

---

日の出町第六次長期総合計画策定のための  
まちづくり 町民アンケート調査結果

---

結 果 報 告 書

令和7年1月  
日の出町

# 目次

第1編 調査の概要	1
1 調査目的	1
2 調査対象及び調査方法、回収結果	1
(1) 一般向け	1
(2) 高校生世代向け	1
3 本報告書の留意事項	2
第2編 調査結果（一般向け）	3
1 回答者の属性	3
(1) 性別	3
(2) 年齢	3
(3) 職業	4
(4) 就学先・勤務先	4
(5) 居住歴	5
(6) 世帯構成	6
(7) 居住地区	6
(8) インターネットを利用するときの手段	6
2 日の出町の住みやすさについて	7
問1 誇りや愛着を感じるか（単一回答形式）	7
問2 「住みやすいまち」だと感じるか（単一回答形式）	8
問3 住み続けたいと思うか（単一回答形式）	9
問4 住みやすい点（複数回答形式）	10
問5 住みにくい点（複数回答形式）	12
3 まちづくりの満足度とこれからの重要度について	14
問6-1 まちづくりの満足度（単一回答形式）	14
問6-2 まちづくりの重要度（単一回答形式）	27
満足度と重要度の相関	40
4 まちづくりの意識と取り組みについて	44
問7-1 運動・スポーツを行った日数（単一回答形式）	44
問7-2 健康管理のための取り組み（単一回答形式）	45
問7-3 環境に配慮した生活（単一回答形式）	46
問7-4 ごみを減らす取り組み（単一回答形式）	47
問7-5 災害時の避難場所（単一回答形式）	48
問7-6 家庭における防災対策（単一回答形式）	49
問7-7 町の講座や教室等の生涯学習活動への参加（単一回答形式）	50
問7-8 地域内の異なる世代の人との付き合い（単一回答形式）	51
問7-9 近所の頼りになる知り合い（単一回答形式）	52
5 今後のまちづくりについて	53
問8 これからの施策の中で、特に重点を置くべきだと思う取り組み（単一回答形式）	53
問9 どの社会情勢を重視して行政運営を行っていくべきか（複数回答形式）	55
問10 どのようなまちにしたいか（複数回答形式）	57

問 11	まちづくりや町民参加について（単一回答形式）	59
問 12-1	最近の1年間で、地域での活動に参加したか（単一回答形式）	63
問 12-2	今後、地域での活動に参加したいか（単一回答形式）	64
問 12-3	地域での活動に参加した理由（単一回答形式）	65
問 12-4	地域での活動に参加したくない理由（単一回答形式）	66
問 13	まちづくりや地域に関する情報を伝える方法として、何を充実（重視）すべきと思うか（複数回答形式）	67
問 14-1	「広報日の出」を見る頻度（単一回答形式）	68
問 14-2	町のホームページを見る頻度（単一回答形式）	69
問 15	今後の行財政改革で優先的に行うべき項目は何だと思うか（複数回答形式）	70
問 16	デジタル推進の取り組みに期待すること（複数回答形式）	72
問 17	男女共同参画に関する意識について（単一回答形式）	74
問 18	「男女共同参画社会」をつくるために、どのようなことに行政は力を入れていくべきだと思うか（複数回答形式）	78
問 19	安心して子育てしやすいまちだと思うか（単一回答形式）	79
問 20	安心して子どもを産み育てられるまちになるために、どのようなことに行政は力を入れていくべきだと思うか（複数回答形式）	81
問 21	少子化対策としてどのような支援や体制づくりをする必要があると思うか（複数回答形式）	83
<b>第3編 調査結果（高校生世代向け）</b>		<b>85</b>
1	回答者の属性	85
問 1	あなたご自身のことについて	85
(1)	性別	85
(2)	年齢	85
(3)	居住歴	86
(4)	居住地区	86
(5)	通学先	87
2	あなたが感じる日の出町について	88
問 2	「住みやすいまち」だと感じるか（単一回答形式）	88
問 3	住み続けたいと思うか（単一回答形式）	89
問 4	住みやすい点（複数回答形式）	90
問 5	住みにくい点（複数回答形式）	92
3	日の出町への誇りや愛着について	94
問 6	誇りや愛着を感じるか（単一回答形式）	94
問 7	どのようなところに誇りや愛着を感じるか（複数回答形式）	95
問 8	進学や就職などで日の出町以外に住むことになったとしても、日の出町と関わりを持ちたいか（単一回答形式）	96
問 9	日の出町以外に住むことになったとしても、日の出町とどのような関わりを持ちたい（持つことができる）と思うか（複数回答形式）	97
4	これからの日の出町について	99
問 10	これからのまちづくりの中で、特に力を入れて取り組んでほしいこと（複数回答形式）	99



### 3 本報告書の留意事項

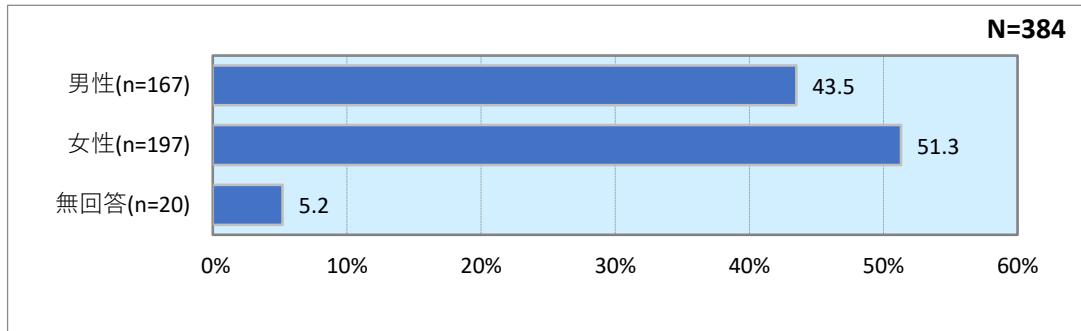
- ① 比率はすべて百分率で表し、小数点以下第2位を四捨五入して算出しています。このため、百分率の合計が100.0%にならないことがあります。
- ② 回答数（無回答含む）はNとして掲載し、各グラフの比率はNを母数とした割合を示しています。また、各選択肢に対する回答数はnとして掲載しています。
- ③ 本文中の「単一回答形式」、「複数回答形式」は以下の略称となります。  
単一回答形式：選択肢のなかから1つを選択  
複数回答形式：選択肢のなかから複数を選択
- ④ 図表中において「無回答」とあるものは、回答が示されていないものです。

## 第2編 調査結果（一般向け）

### 1 回答者の属性

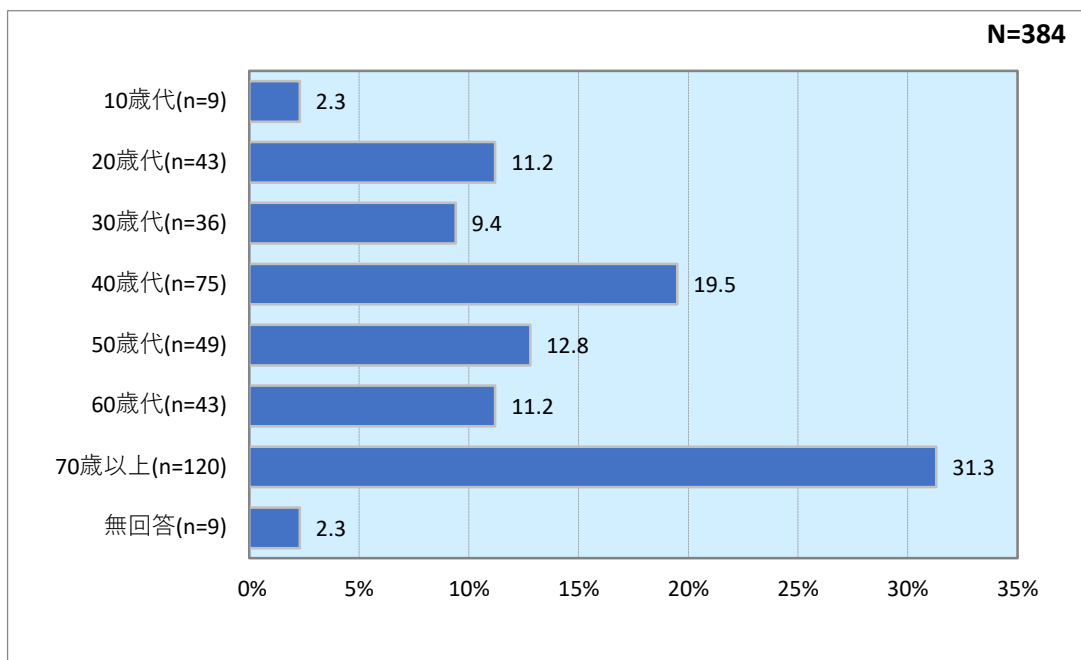
#### （1）性別

- 「女性」が51.3%（197件）、「男性」が43.5%（167件）、「無回答」が5.2%（20件）となっています。



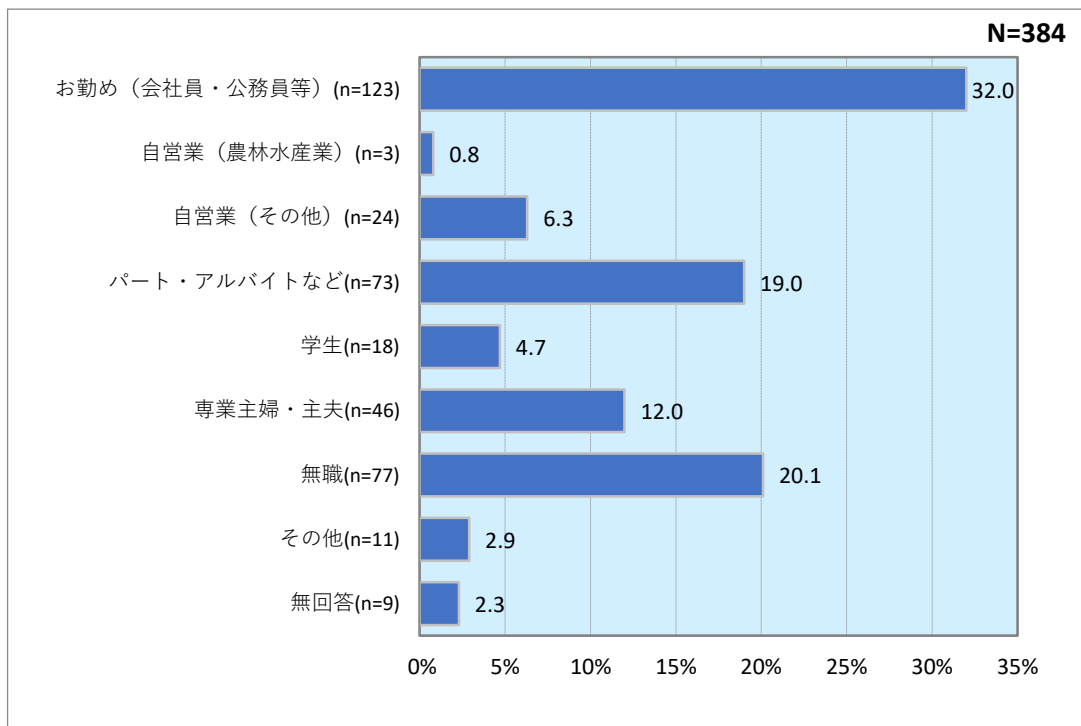
#### （2）年齢

- 「70歳以上」が最多で31.3%（120件）、次いで、「40歳代」が19.5%（75件）、「50歳代」が12.8%（49件）となっています。



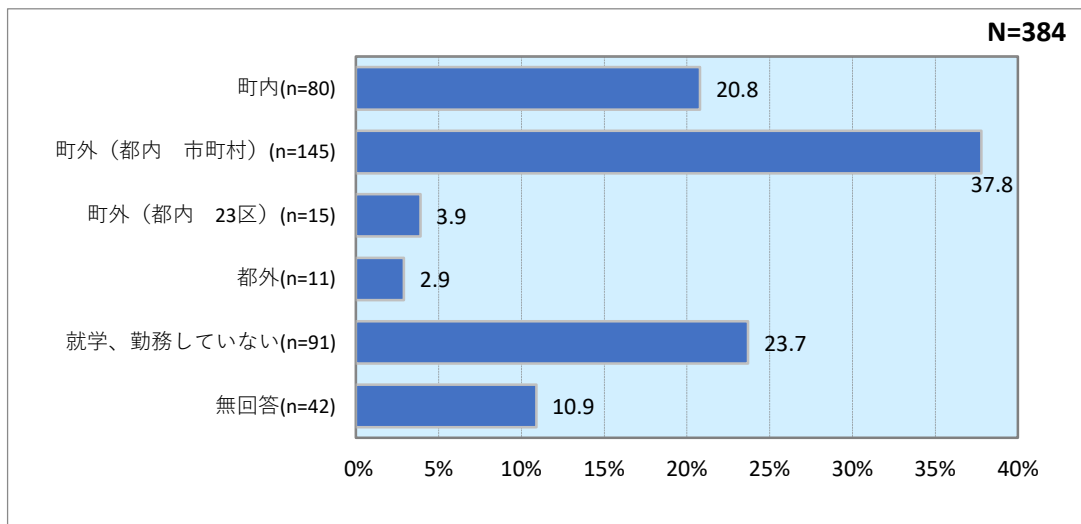
### (3) 職業

- 「お勤め（会社員・公務員等）」が最多で32%（123件）、次いで、「無職」が20.1%（77件）、「パート・アルバイトなど」が19%（73件）となっています。



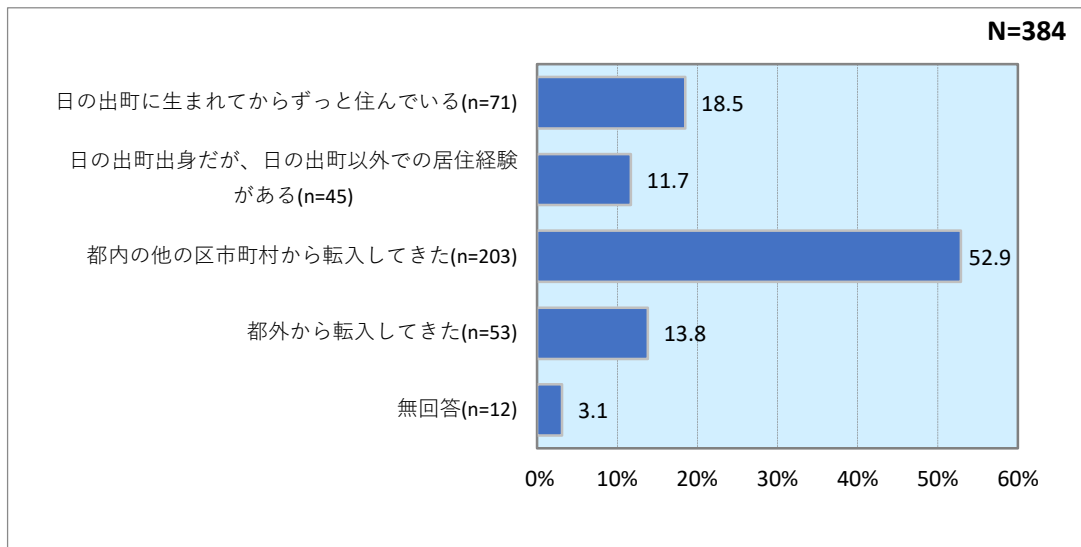
### (4) 就学先・勤務先

- 「町外（都内 市町村）」が最多で37.8%（145件）、次いで、「就学、勤務していない」が23.7%（91件）、「町内」が20.8%（80件）となっています。

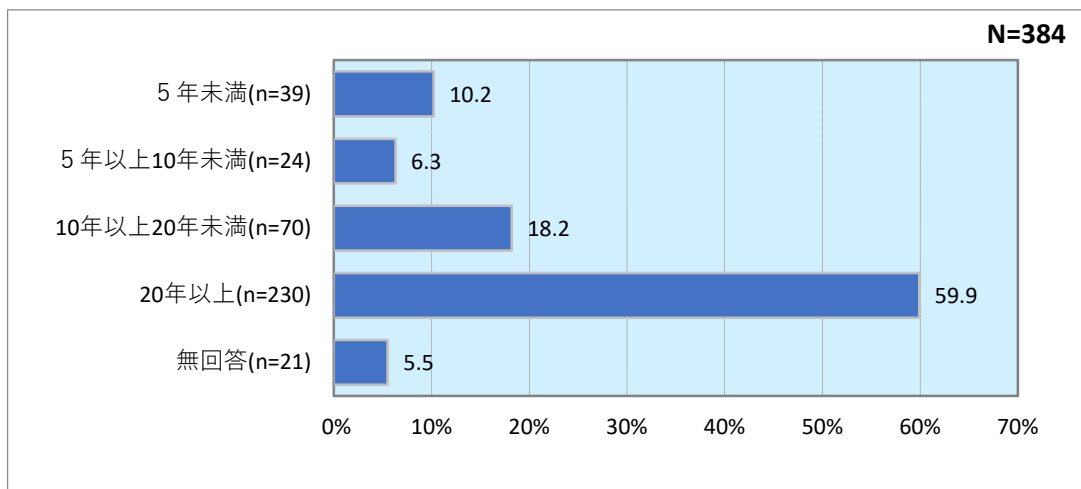


## (5) 居住歴

- 「都内の他の区市町村から転入してきた」が最多で 52.9% (203 件)、次いで、「日の出町に生まれてからずっと住んでいる」が 18.5% (71 件)、「都外から転入してきた」が 13.8% (53 件) となっています。



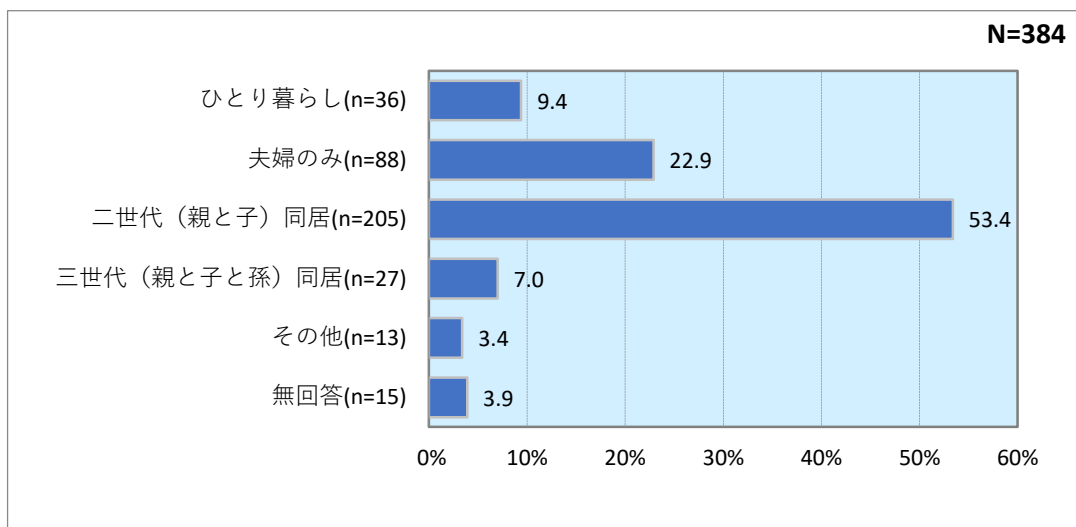
- 【居住年数】 「20年以上」が最多で 59.9% (230 件)、次いで、「10年以上20年未満」が 18.2% (70 件)、「5年未満」が 10.2% (39 件) となっています。





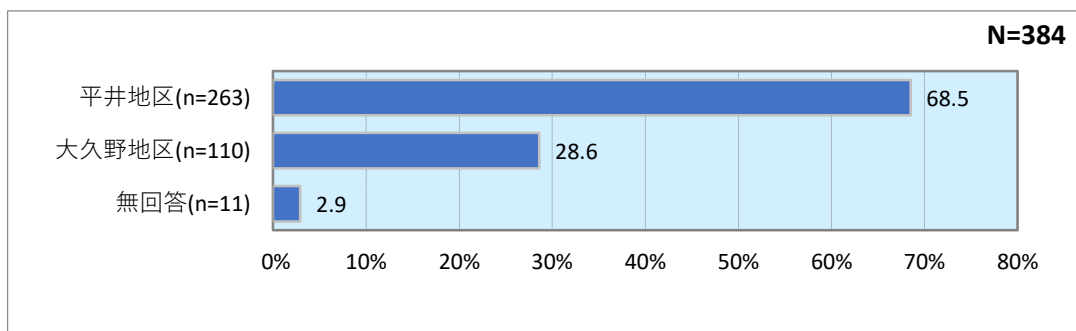
## (6) 世帯構成

- 「二世代（親と子）同居」が最多で53.4%（205件）、次いで、「夫婦のみ」が22.9%（88件）、「ひとり暮らし」が9.4%（36件）となっています。



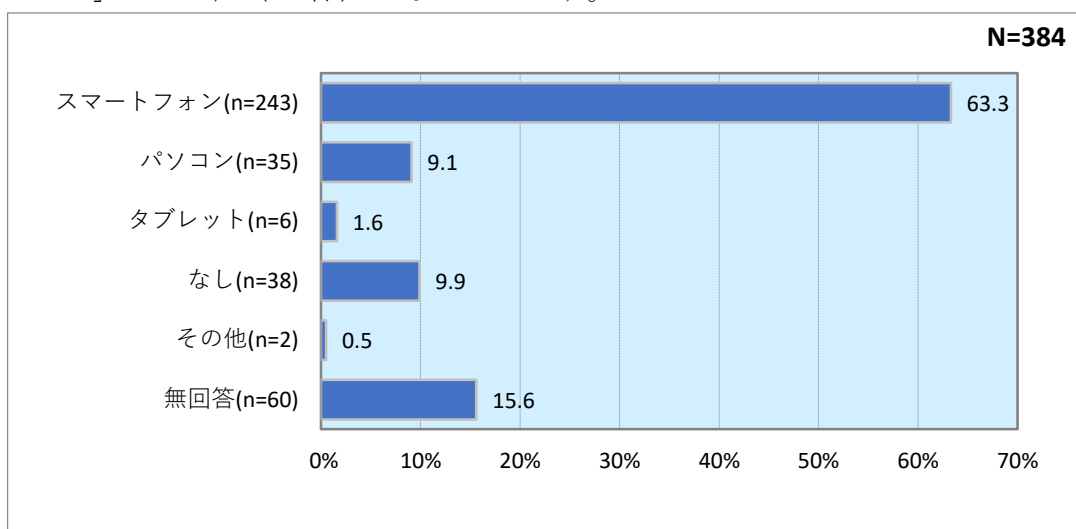
## (7) 居住地区

- 「平井地区」が68.5%（263件）、「大久野地区」が28.6%（110件）となっています。



## (8) インターネットを利用するときの手段

- 「スマートフォン」が最多で63.3%（243件）、次いで、「なし」が9.9%（38件）、「パソコン」が9.1%（35件）となっています。

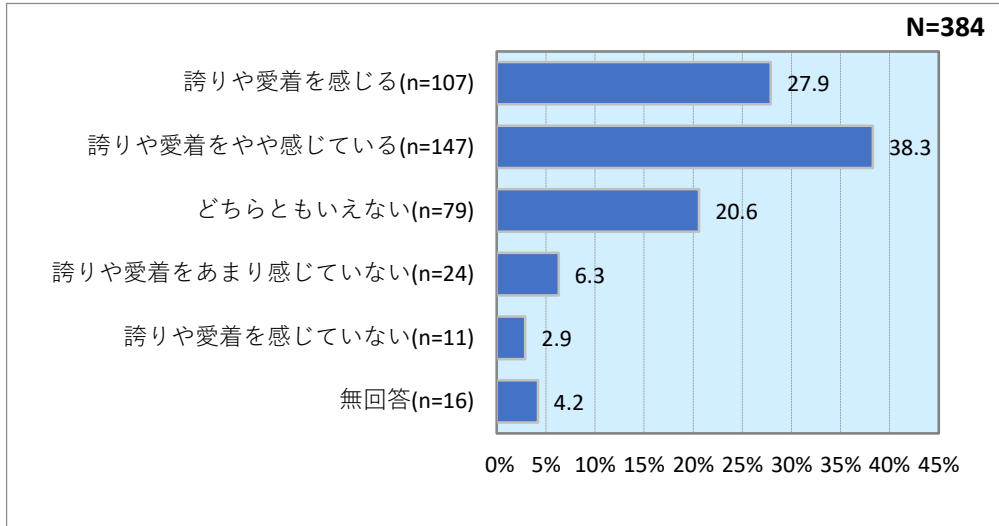


## 2 日の出町の住みやすさについて

### 問1 誇りや愛着を感じるか（単一回答形式）

あなたは、日の出町に誇りや愛着を感じますか。

- 「誇りや愛着をやや感じている」が最多で38.3%（147件）、次いで、「誇りや愛着を感じる」が27.9%（107件）、「どちらともいえない」が20.6%（79件）となっています。



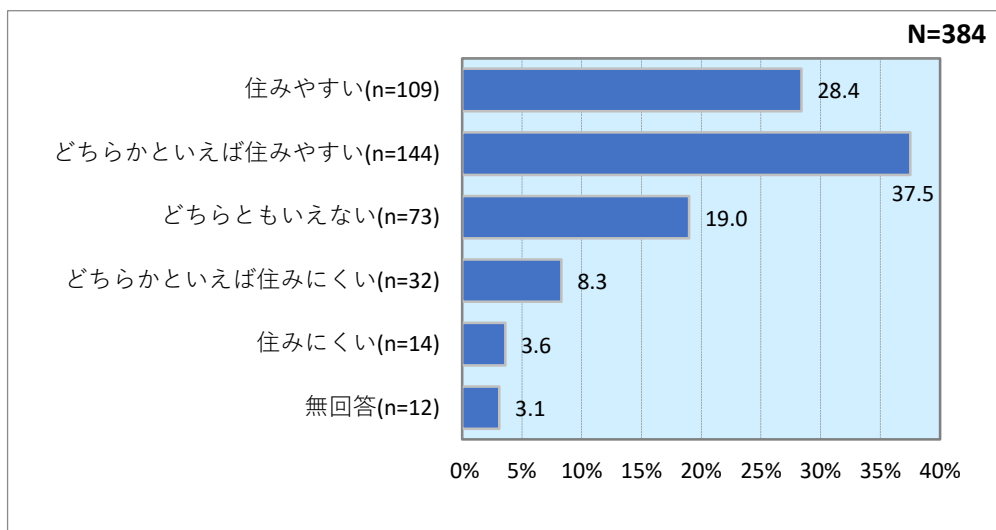
#### 【クロス集計】

上段:度数 下段:%		問1 誇りや愛着を感じるか					
		合計	誇りや愛着を感じる	誇りや愛着をやや感じている	どちらともいえない	誇りや愛着をあまり感じていない	誇りや愛着を感じていない
問22-1 性別	全体	363 100.0	106 29.2	146 40.2	76 20.9	24 6.6	11 3.0
	男性	159 100.0	60 37.7	55 34.6	32 20.1	9 5.7	3 1.9
	女性	190 100.0	46 24.2	83 43.7	40 21.1	14 7.4	7 3.7
	無回答	14 100.0	- -	8 57.1	4 28.6	1 7.1	1 7.1
問22-2 年齢	全体	360 100.0	106 29.4	145 40.3	74 20.6	24 6.7	11 3.1
	10歳代	9 100.0	2 22.2	3 33.3	2 22.2	1 11.1	1 11.1
	20歳代	41 100.0	14 34.1	14 34.1	9 22.0	3 7.3	1 2.4
	30歳代	34 100.0	6 17.6	16 47.1	6 17.6	4 11.8	2 5.9
	40歳代	72 100.0	17 23.6	33 45.8	14 19.4	5 6.9	3 4.2
	50歳代	49 100.0	16 32.7	18 36.7	10 20.4	2 4.1	3 6.1
	60歳代	41 100.0	12 29.3	17 41.5	7 17.1	5 12.2	- -
	70歳以上	114 100.0	39 34.2	44 38.6	26 22.8	4 3.5	1 0.9
問22-7 居住地区	全体	358 100.0	105 29.3	144 40.2	74 20.7	24 6.7	11 3.1
	平井地区	254 100.0	77 30.3	101 39.8	50 19.7	18 7.1	8 3.1
	大久野地区	104 100.0	28 26.9	43 41.3	24 23.1	6 5.8	3 2.9

問2 「住みやすいまち」だと感じるか（単一回答形式）

あなたは、日の出町が「住みやすいまち」だと感じますか。

- 「どちらかといえば住みやすい」が最多で37.5%（144件）、次いで、「住みやすい」が28.4%（109件）、「どちらともいえない」が19%（73件）となっています。



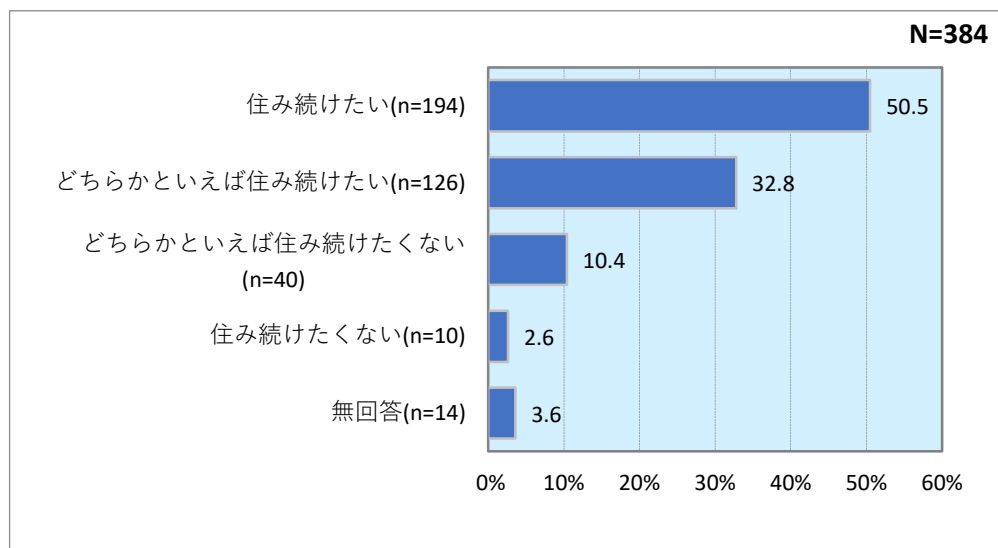
【クロス集計】

上段:度数 下段:%		問2 「住みやすいまち」だと感じるか					
		合計	住みやすい	どちらかとい えば住み やすい	どちらとも いえない	どちらかとい えば住み にくい	住みにくい
問22-1 性別	全体	367 100.0	108 29.4	143 39.0	71 19.3	31 8.4	14 3.8
	男性	160 100.0	56 35.0	68 42.5	21 13.1	12 7.5	3 1.9
	女性	193 100.0	50 25.9	68 35.2	45 23.3	19 9.8	11 5.7
	無回答	14 100.0	2 14.3	7 50.0	5 35.7	-	-
問22-2 年齢	全体	364 100.0	108 29.7	141 38.7	70 19.2	31 8.5	14 3.8
	10歳代	9 100.0	1 11.1	4 44.4	1 11.1	3 33.3	-
	20歳代	43 100.0	13 30.2	17 39.5	9 20.9	2 4.7	2 4.7
	30歳代	35 100.0	6 17.1	18 51.4	5 14.3	4 11.4	2 5.7
	40歳代	72 100.0	21 29.2	23 31.9	15 20.8	8 11.1	5 6.9
	50歳代	49 100.0	14 28.6	19 38.8	11 22.4	3 6.1	2 4.1
	60歳代	41 100.0	14 34.1	14 34.1	9 22.0	4 9.8	-
	70歳以上	115 100.0	39 33.9	46 40.0	20 17.4	7 6.1	3 2.6
問22-7 居住 地区	全体	362 100.0	108 29.8	140 38.7	69 19.1	31 8.6	14 3.9
	平井地区	256 100.0	84 32.8	99 38.7	44 17.2	20 7.8	9 3.5
	大久野地区	106 100.0	24 22.6	41 38.7	25 23.6	11 10.4	5 4.7

### 問3 住み続けたいと思うか（単一回答形式）

あなたは、これからも日の出町に住み続けたいと思いますか。（進学や転勤などやむを得ない理由は無いものとしてお考えください。）

- 「住み続けたい」が最多で50.5%（194件）、次いで、「どちらかといえば住み続けたい」が32.8%（126件）、「どちらかといえば住み続けたくない」が10.4%（40件）となっています。



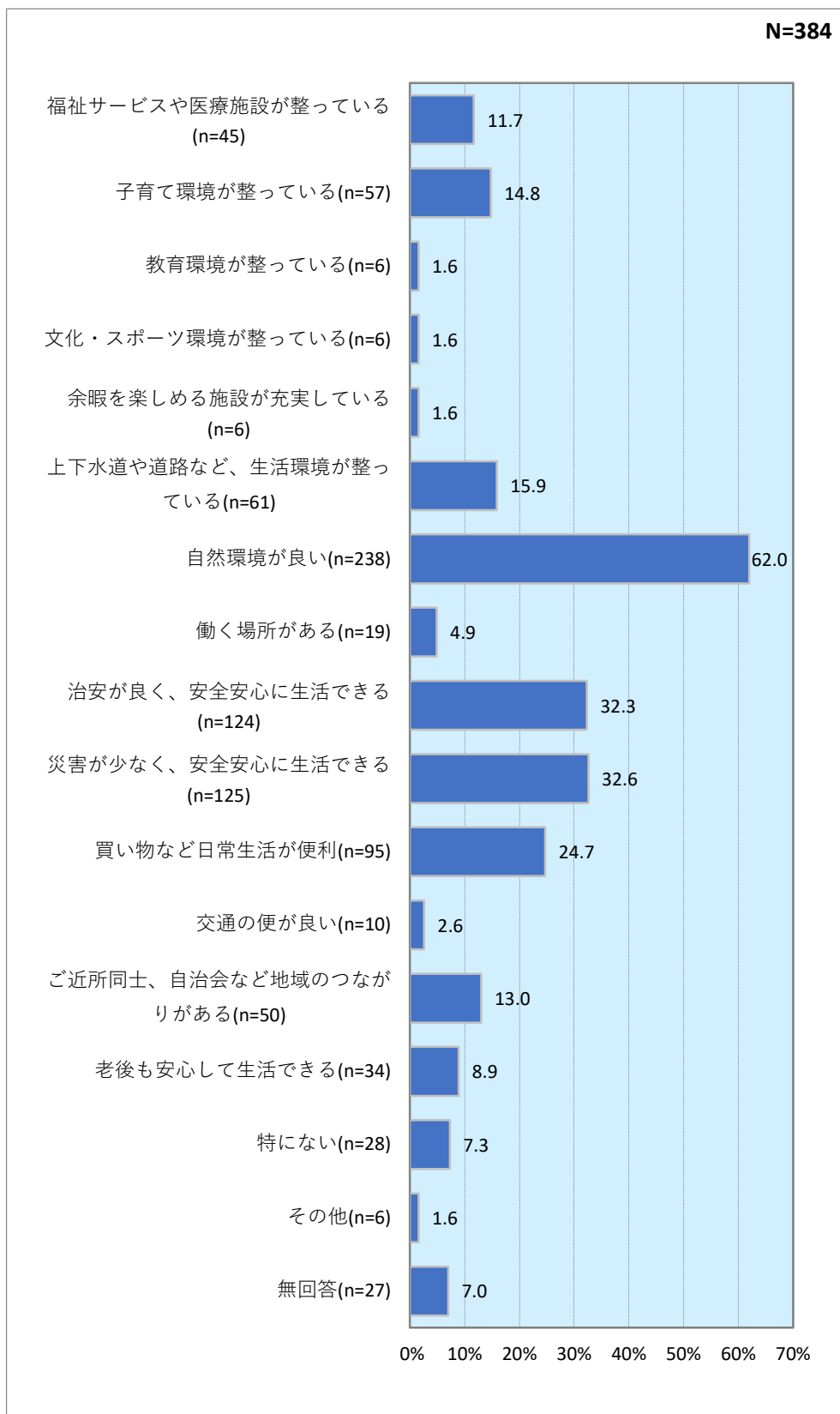
#### 【クロス集計】

上段:度数		問3 住み続けたいと思うか				
下段:%		合計	住み続けた い	どちらかと いえば住み 続けたい	どちらかと いえば住み 続けたくない	住み続けた くない
問22-1 性別	全体	365	192	124	39	10
		100.0	52.6	34.0	10.7	2.7
	男性	159	101	43	12	3
		100.0	63.5	27.0	7.5	1.9
問22-2 年齢	女性	192	85	74	26	7
		100.0	44.3	38.5	13.5	3.6
	無回答	14	6	7	1	-
		100.0	42.9	50.0	7.1	-
問22-2 年齢	全体	362	191	122	39	10
		100.0	52.8	33.7	10.8	2.8
	10歳代	9	1	2	2	4
		100.0	11.1	22.2	22.2	44.4
	20歳代	42	14	18	10	-
		100.0	33.3	42.9	23.8	-
	30歳代	36	13	17	4	2
		100.0	36.1	47.2	11.1	5.6
問22-7 居住 地区	40歳代	70	33	27	9	1
		100.0	47.1	38.6	12.9	1.4
	50歳代	49	26	16	4	3
		100.0	53.1	32.7	8.2	6.1
	60歳代	41	26	10	5	-
	100.0	63.4	24.4	12.2	-	
問22-7 居住 地区	70歳以上	115	78	32	5	-
		100.0	67.8	27.8	4.3	-
	全体	360	190	121	39	10
	100.0	52.8	33.6	10.8	2.8	
問22-7 居住 地区	平井地区	255	138	86	24	7
		100.0	54.1	33.7	9.4	2.7
	大久野地区	105	52	35	15	3
	100.0	49.5	33.3	14.3	2.9	

#### 問4 住みやすい点（複数回答形式）

日の出町の住みやすい点について、当てはまるものを3つまで選んでください。

- 「自然環境が良い」が最多で62.0%（238件）、次いで、「災害が少なく、安全安心に生活できる」が32.6%（125件）、「治安が良く、安全安心に生活できる」が32.3%（124件）となっています。



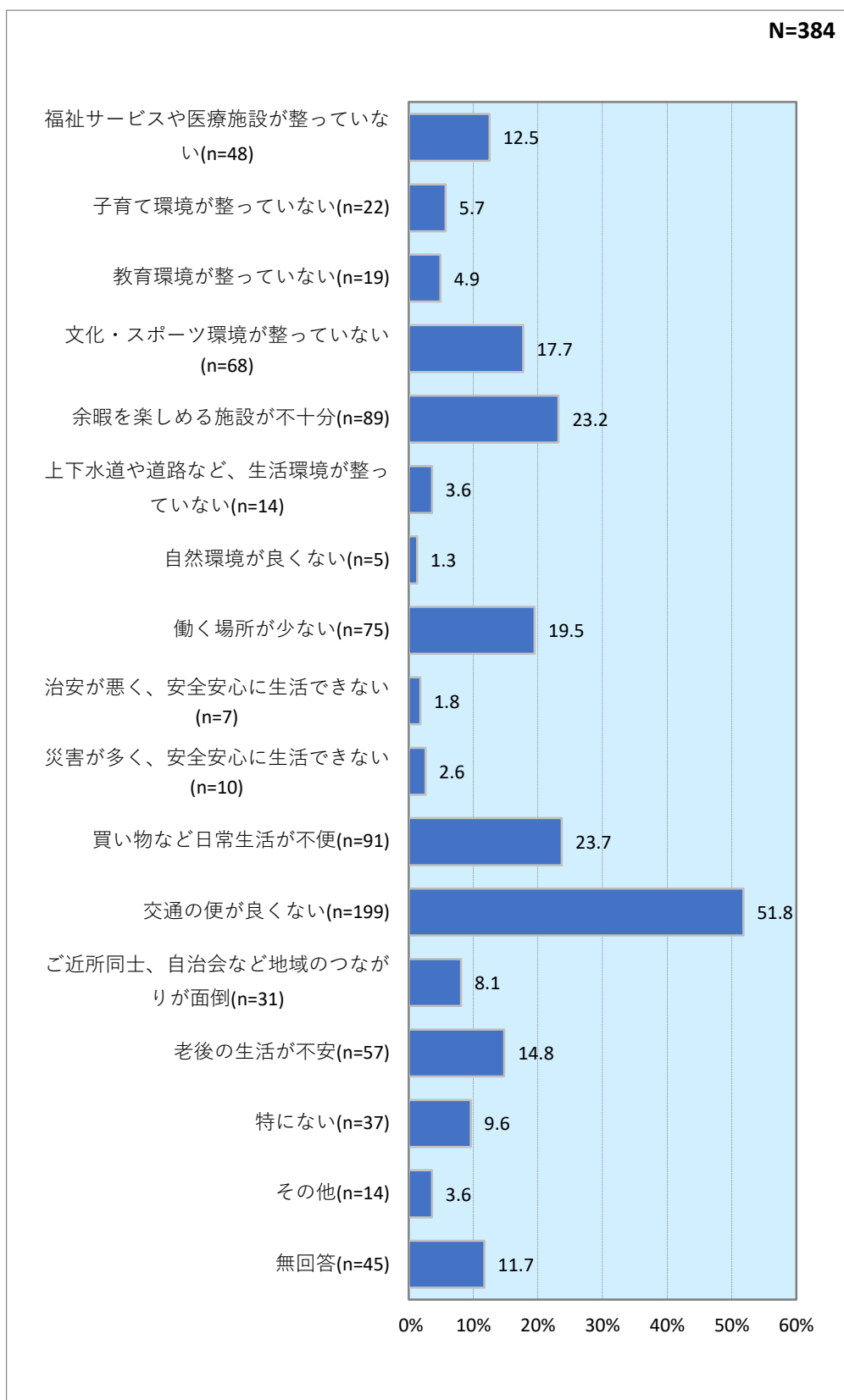
【クロス集計】

上段:度数		問4 住みやすい点									
下段:%		合計	福祉サービス や医療施設が 整っている	子育て環境が 整っている	教育環境が 整っている	文化・スポー ツ環境が整っ ている	余暇を楽しめ る施設が充実 している	上下水道や道 路など、生活 環境が整って いる	自然環境が良 い	働く場所があ る	
問22-1 性別	全体	354 100.0	45 12.7	57 16.1	6 1.7	6 1.7	6 1.7	61 17.2	236 66.7	18 5.1	
	男性	152 100.0	20 13.2	26 17.1	2 1.3	2 1.3	3 2.0	36 23.7	100 65.8	6 3.9	
	女性	188 100.0	25 13.3	30 16.0	4 2.1	4 2.1	2 1.1	22 11.7	127 67.6	11 5.9	
	無回答	14 100.0	- -	1 7.1	- -	- -	1 7.1	3 21.4	9 64.3	1 7.1	
問22-2 年齢	全体	351 100.0	45 12.8	57 16.2	6 1.7	6 1.7	6 1.7	61 17.4	234 66.7	18 5.1	
	10歳代	9 100.0	- -	1 11.1	- -	- -	- -	- -	5 55.6	2 22.2	
	20歳代	41 100.0	5 12.2	11 26.8	3 7.3	2 4.9	1 2.4	5 12.2	28 68.3	1 2.4	
	30歳代	36 100.0	3 8.3	9 25.0	- -	1 2.8	1 2.8	4 11.1	25 69.4	2 5.6	
	40歳代	67 100.0	6 9.0	17 25.4	2 3.0	- -	1 1.5	7 10.4	47 70.1	7 10.4	
	50歳代	48 100.0	6 12.5	11 22.9	1 2.1	- -	1 2.1	9 18.8	30 62.5	1 2.1	
	60歳代	41 100.0	7 17.1	5 12.2	- -	1 2.4	1 2.4	11 26.8	26 63.4	4 9.8	
	70歳以上	109 100.0	18 16.5	3 2.8	- -	2 1.8	1 0.9	25 22.9	73 67.0	1 0.9	
問22-7 居住 地区	全体	349 100.0	45 12.9	57 16.3	6 1.7	6 1.7	6 1.7	61 17.5	232 66.5	18 5.2	
	平井地区	250 100.0	34 13.6	42 16.8	5 2.0	5 2.0	4 1.6	37 14.8	160 64.0	14 5.6	
	大久野地区	99 100.0	11 11.1	15 15.2	1 1.0	1 1.0	2 2.0	24 24.2	72 72.7	4 4.0	
上段:度数		問4 住みやすい点									
下段:%		治安が良 く、安全 安心に生 活できる	災害が少な く、安全安心 に生活できる	買い物など日 常生活が便利	交通の便が良 い	ご近所同士、 自治会など地 域のつながり がある	老後も安心し て生活できる	特にない	その他		
問22-1 性別	全体	122 34.5	125 35.3	95 26.8	10 2.8	50 14.1	34 9.6	27 7.6	6 1.7		
	男性	58 38.2	53 34.9	43 28.3	4 2.6	22 14.5	10 6.6	9 5.9	4 2.6		
	女性	61 32.4	66 35.1	48 25.5	6 3.2	27 14.4	23 12.2	15 8.0	2 1.1		
	無回答	3 21.4	6 42.9	4 28.6	- -	1 7.1	1 7.1	3 21.4	- -		
問22-2 年齢	全体	121 34.5	125 35.6	94 26.8	10 2.8	50 14.2	34 9.7	26 7.4	6 1.7		
	10歳代	2 22.2	1 11.1	3 33.3	- -	- -	1 11.1	2 22.2	2 22.2		
	20歳代	19 46.3	11 26.8	10 24.4	1 2.4	4 9.8	2 4.9	3 7.3	1 2.4		
	30歳代	9 25.0	13 36.1	5 13.9	1 2.8	4 11.1	1 2.8	4 11.1	- -		
	40歳代	23 34.3	22 32.8	15 22.4	2 3.0	7 10.4	3 4.5	6 9.0	1 1.5		
	50歳代	22 45.8	13 27.1	15 31.3	2 4.2	4 8.3	4 8.3	4 8.3	- -		
	60歳代	15 36.6	15 36.6	15 36.6	1 2.4	5 12.2	3 7.3	2 4.9	- -		
	70歳以上	31 28.4	50 45.9	31 28.4	3 2.8	26 23.9	20 18.3	5 4.6	2 1.8		
問22-7 居住 地区	全体	120 34.4	123 35.2	94 26.9	10 2.9	50 14.3	34 9.7	26 7.4	6 1.7		
	平井地区	82 32.8	88 35.2	84 33.6	7 2.8	30 12.0	25 10.0	18 7.2	4 1.6		
	大久野地区	38 38.4	35 35.4	10 10.1	3 3.0	20 20.2	9 9.1	8 8.1	2 2.0		

## 問5 住みにくい点（複数回答形式）

日の出町の住みにくい点について、当てはまるものを3つまで選んでください。

- 「交通の便が良くない」が最多で51.8%（199件）、次いで、「買い物など日常生活が不便」が23.7%（91件）、「余暇を楽しめる施設が不十分」が23.2%（89件）となっています。



【クロス集計】

上段:度数		問5 住みにくい点									
		合計	福祉サービス や医療施設が 整っていない	子育て環境が 整っていない	教育環境が 整っていない	文化・スポー ツ環境が整っ ていない	余暇を楽しめ る施設が不十 分	上下水道や道 路など、生活 環境が整って いない	自然環境が良 くない	働く場所が少 ない	
問22-1 性別	全体	335	47	21	19	67	88	14	5	75	
		100.0	14.0	6.3	5.7	20.0	26.3	4.2	1.5	22.4	
	男性	145	13	7	9	25	34	6	2	42	
		100.0	9.0	4.8	6.2	17.2	23.4	4.1	1.4	29.0	
	女性	176	33	14	10	41	52	8	3	32	
	100.0	18.8	8.0	5.7	23.3	29.5	4.5	1.7	18.2		
	無回答	14	1	-	-	1	2	-	-	1	
		100.0	7.1	-	-	7.1	14.3	-	-	7.1	
問22-2 年齢	全体	332	47	21	19	67	87	14	5	75	
		100.0	14.2	6.3	5.7	20.2	26.2	4.2	1.5	22.6	
	10歳代	9	3	1	2	-	3	-	-	2	
		100.0	33.3	11.1	22.2	-	33.3	-	-	22.2	
	20歳代	42	1	2	1	6	16	-	-	9	
		100.0	2.4	4.8	2.4	14.3	38.1	-	-	21.4	
	30歳代	35	3	6	6	9	8	2	-	9	
		100.0	8.6	17.1	17.1	25.7	22.9	5.7	-	25.7	
	40歳代	68	13	9	9	8	16	4	1	15	
	100.0	19.1	13.2	13.2	11.8	23.5	5.9	1.5	22.1		
50歳代	47	4	1	1	8	10	4	2	15		
	100.0	8.5	2.1	2.1	17.0	21.3	8.5	4.3	31.9		
60歳代	37	5	1	-	14	10	-	-	5		
	100.0	13.5	2.7	-	37.8	27.0	-	-	13.5		
70歳以上	94	18	1	-	22	24	4	2	20		
	100.0	19.1	1.1	-	23.4	25.5	4.3	2.1	21.3		
問22-7 居住 地区	全体	330	47	21	19	67	87	13	5	74	
		100.0	14.2	6.4	5.8	20.3	26.4	3.9	1.5	22.4	
	平井地区	233	39	13	15	55	65	11	5	51	
	100.0	16.7	5.6	6.4	23.6	27.9	4.7	2.1	21.9		
	大久野地区	97	8	8	4	12	22	2	-	23	
		100.0	8.2	8.2	4.1	12.4	22.7	2.1	-	23.7	
上段:度数		問5 住みにくい点									
		治安が悪 く、安全 安心に生 活できな い	災害が多く、 安全安心に生 活できない	買い物など日 常生活が不便	交通の便が良 くない	ご近所同士、 自治会など地 域のつながり が面倒	老後の生活が 不安	特にな	その他		
問22-1 性別	全体	7	9	89	197	31	56	37	14		
		2.1	2.7	26.6	58.8	9.3	16.7	11.0	4.2		
	男性	3	5	39	83	11	15	22	5		
		2.1	3.4	26.9	57.2	7.6	10.3	15.2	3.4		
	女性	4	4	45	105	18	37	12	9		
	2.3	2.3	25.6	59.7	10.2	21.0	6.8	5.1			
	無回答	-	-	5	9	2	4	3	-		
		-	-	35.7	64.3	14.3	28.6	21.4	-		
問22-2 年齢	全体	7	9	88	196	31	55	36	14		
		2.1	2.7	26.5	59.0	9.3	16.6	10.8	4.2		
	10歳代	2	-	1	7	-	-	-	-		
		22.2	-	11.1	77.8	-	-	-	-		
	20歳代	1	1	9	27	6	3	8	1		
		2.4	2.4	21.4	64.3	14.3	7.1	19.0	2.4		
	30歳代	-	-	14	18	4	3	2	-		
		-	-	40.0	51.4	11.4	8.6	5.7	-		
	40歳代	1	3	15	48	5	12	5	3		
	1.5	4.4	22.1	70.6	7.4	17.6	7.4	4.4			
50歳代	2	2	10	29	9	7	5	4			
	4.3	4.3	21.3	61.7	19.1	14.9	10.6	8.5			
60歳代	-	1	12	19	2	8	4	3			
	-	2.7	32.4	51.4	5.4	21.6	10.8	8.1			
70歳以上	1	2	27	48	5	22	12	3			
	1.1	2.1	28.7	51.1	5.3	23.4	12.8	3.2			
問22-7 居住 地区	全体	7	9	86	193	31	54	36	14		
		2.1	2.7	26.1	58.5	9.4	16.4	10.9	4.2		
	平井地区	7	5	36	132	19	37	29	12		
	3.0	2.1	15.5	56.7	8.2	15.9	12.4	5.2			
	大久野地区	-	4	50	61	12	17	7	2		
		-	4.1	51.5	62.9	12.4	17.5	7.2	2.1		



### 3 まちづくりの満足度とこれからの重要度について

#### 問6-1 まちづくりの満足度（単一回答形式）

町の各分野にわたる取り組みについて、現在どの程度満足しているかを把握するため、第五次日の出町長期総合計画後期計画の6つの施策の柱プラス1のもとで展開された27の施策の項目ごとに「満足」、「やや満足」、「普通」、「やや不満」、「不満」の5段階で評価してもらい、加重平均値による数量化で評価点（満足度：最高点10点、中間点0点、最低点-10点）を算出しました。

※加重平均値による評価点（満足度）の算出方法  
5段階の評価にそれぞれ点数を与え、評価点（満足度）を算出する。

$$\text{評価点} = \frac{\begin{matrix} \text{「満足」の回答者数} \times 10 \text{点} \\ + \\ \text{「やや満足」の回答者数} \times 5 \text{点} \\ + \\ \text{「普通」の回答者数} \times 0 \text{点} \\ + \\ \text{「やや不満」の回答者数} \times -5 \text{点} \\ + \\ \text{「不満」の回答者数} \times -10 \text{点} \end{matrix}}{\begin{matrix} \text{「満足」、「やや満足」、「普通」、} \\ \text{「やや不満」、「不満」の回答} \\ \text{者数} \end{matrix}}$$

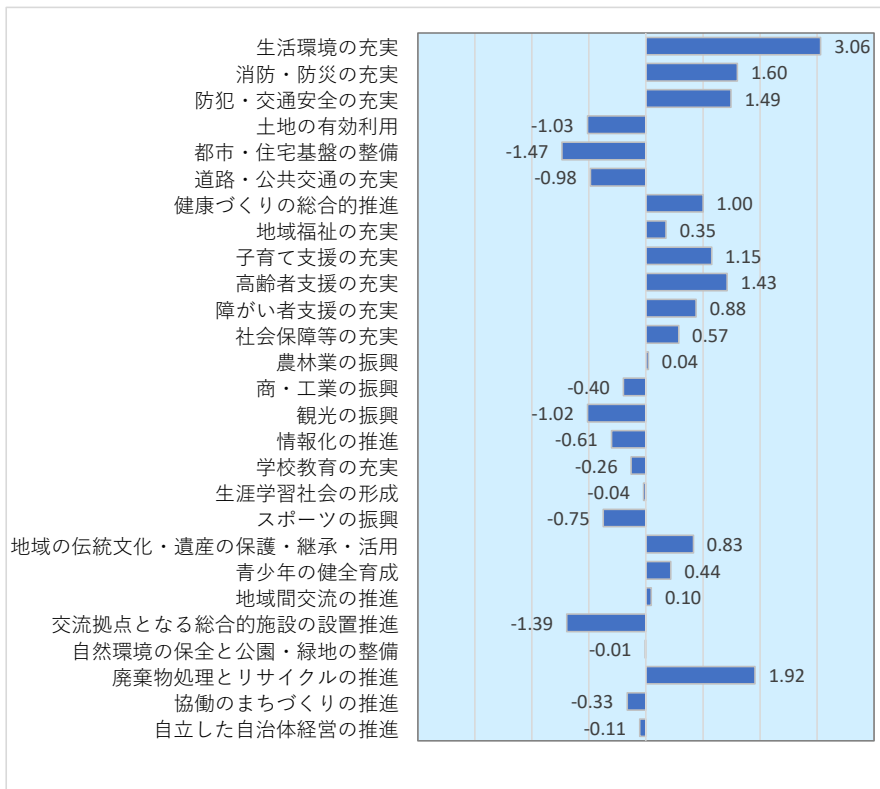
この算出方法により、評価点（満足度）は10点～-10点の間に分布し、中間点の0点を境に、10点に近くなるほど評価は高いと考えられ、逆に-10点に近くなるほど評価が低いと考えられる。

#### 全体

満足度が最も高い項目は「生活環境の充実」（3.06点）となっており、次いで第2位が「廃棄物処理とリサイクルの推進」（1.92点）、第3位が「消防・防災の充実」（1.60点）の順となっています。

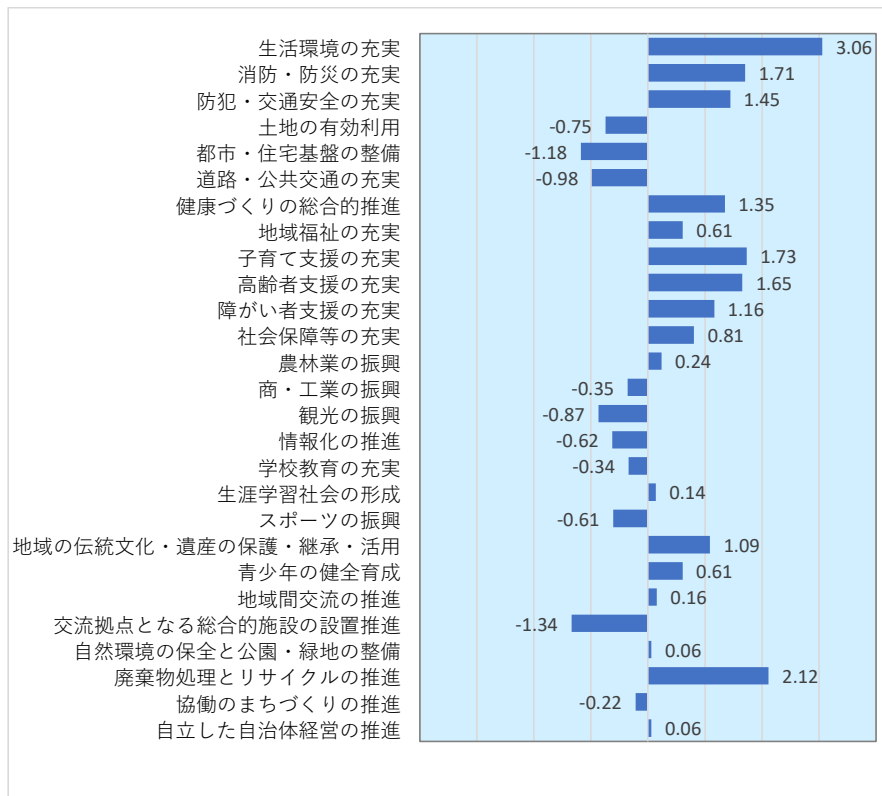
一方、満足度が最も低い項目は「都市・住宅基盤の整備」（-1.47点）となっており、次いで第2位が「交流拠点となる総合的施設の設置推進」（-1.39点）、第3位が「土地の有効利用」（-1.03点）などとなっています。

全体的には満足度評価がプラスの項目は14項目、マイナスの項目が13項目となっています。

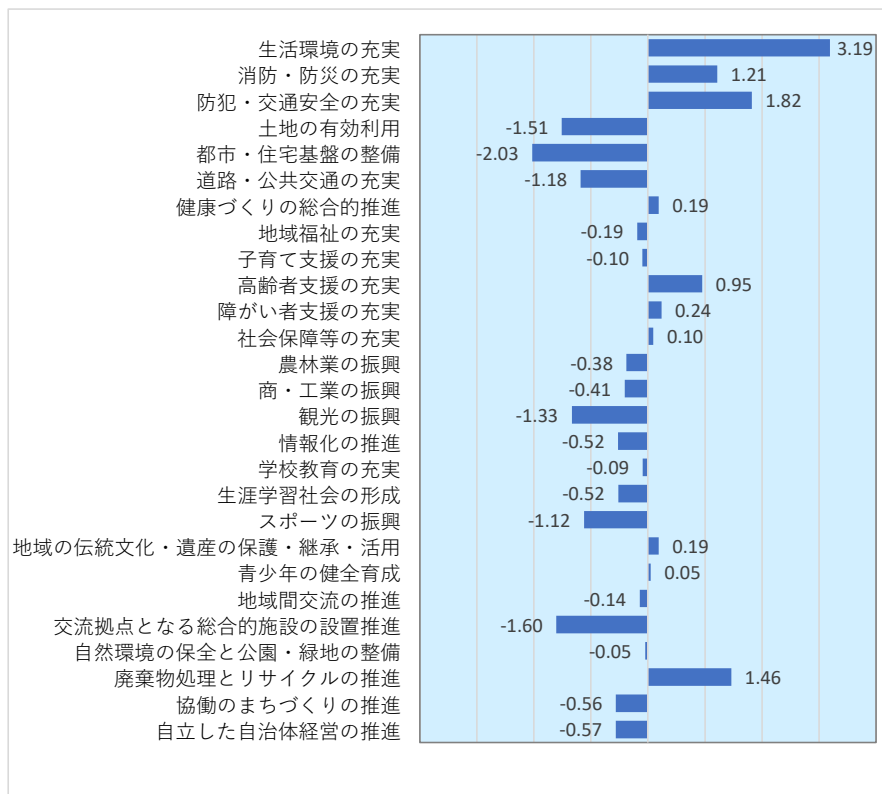


また、これを居住地区別でみると、以下のとおりとなっています。

平井地区



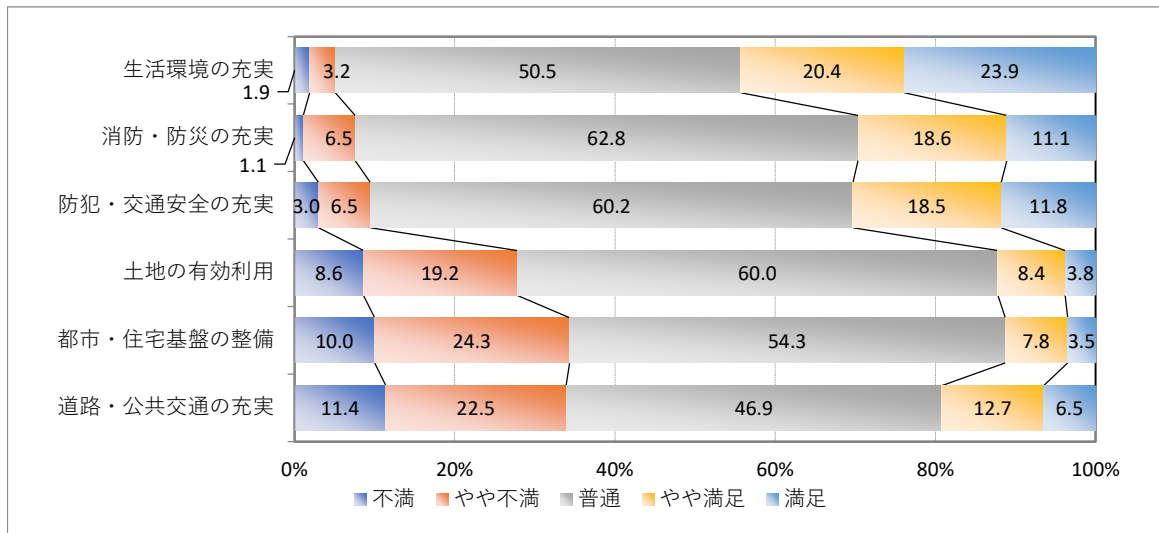
大久野地区



6つの施策の柱プラス1ごとの、全体、地区別の回答内訳は以下のとおりです。

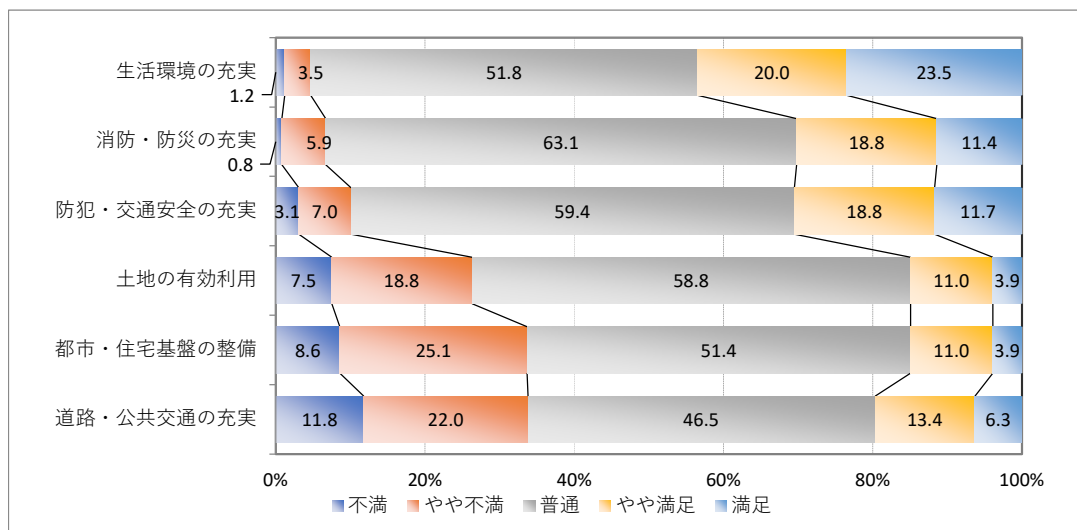
【1 日の出A（安全）・A（安心）大作戦】

全体



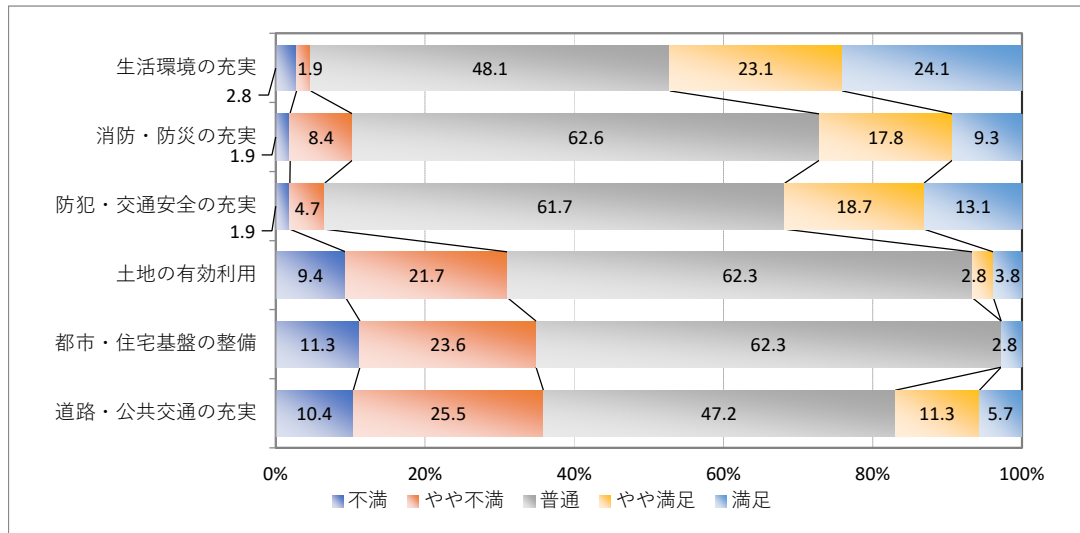
上段:度数 下段: %	合計	不満	やや不満	普通	やや満足	満足
生活環境の充実	372	7	12	188	76	89
	100.0	1.9	3.2	50.5	20.4	23.9
消防・防災の充実	371	4	24	233	69	41
	100.0	1.1	6.5	62.8	18.6	11.1
防犯・交通安全の充実	372	11	24	224	69	44
	100.0	3.0	6.5	60.2	18.5	11.8
土地の有効利用	370	32	71	222	31	14
	100.0	8.6	19.2	60.0	8.4	3.8
都市・住宅基盤の整備	370	37	90	201	29	13
	100.0	10.0	24.3	54.3	7.8	3.5
道路・公共交通の充実	369	42	83	173	47	24
	100.0	11.4	22.5	46.9	12.7	6.5

平井地区



条件：平井地区						
上段:度数 下段: %	合計	不満	やや不満	普通	やや満足	満足
生活環境の充実	255	3	9	132	51	60
	100.0	1.2	3.5	51.8	20.0	23.5
消防・防災の充実	255	2	15	161	48	29
	100.0	0.8	5.9	63.1	18.8	11.4
防犯・交通安全の充実	256	8	18	152	48	30
	100.0	3.1	7.0	59.4	18.8	11.7
土地の有効利用	255	19	48	150	28	10
	100.0	7.5	18.8	58.8	11.0	3.9
都市・住宅基盤の整備	255	22	64	131	28	10
	100.0	8.6	25.1	51.4	11.0	3.9
道路・公共交通の充実	254	30	56	118	34	16
	100.0	11.8	22.0	46.5	13.4	6.3

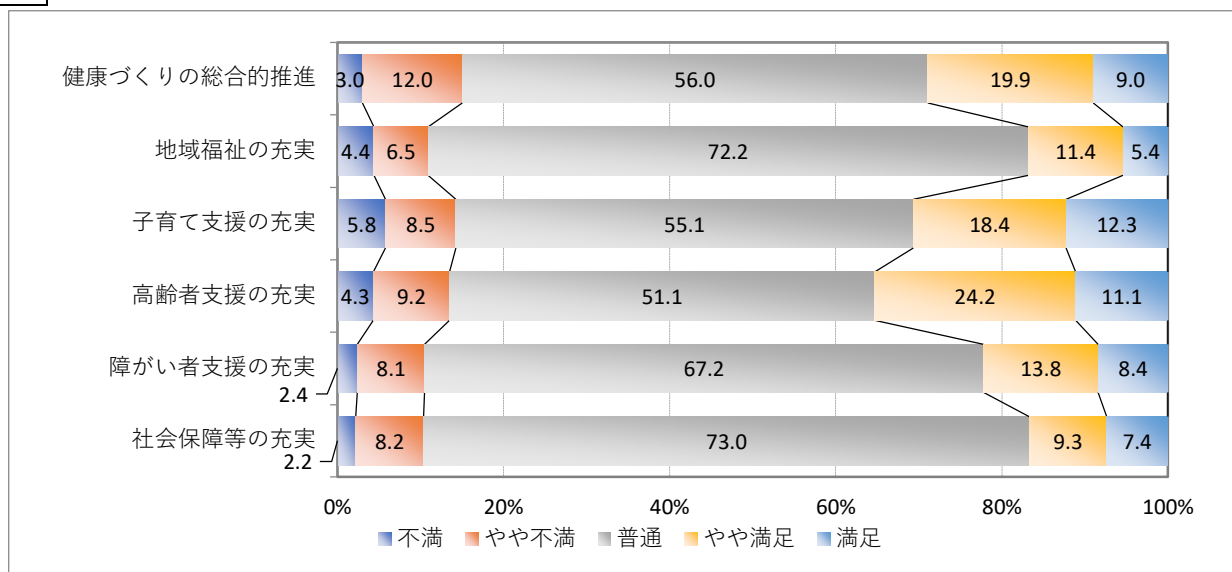
大久野地区



条件：大久野地区						
上段:度数 下段: %	合計	不満	やや不満	普通	やや満足	満足
生活環境の充実	108	3	2	52	25	26
	100.0	2.8	1.9	48.1	23.1	24.1
消防・防災の充実	107	2	9	67	19	10
	100.0	1.9	8.4	62.6	17.8	9.3
防犯・交通安全の充実	107	2	5	66	20	14
	100.0	1.9	4.7	61.7	18.7	13.1
土地の有効利用	106	10	23	66	3	4
	100.0	9.4	21.7	62.3	2.8	3.8
都市・住宅基盤の整備	106	12	25	66	-	3
	100.0	11.3	23.6	62.3	-	2.8
道路・公共交通の充実	106	11	27	50	12	6
	100.0	10.4	25.5	47.2	11.3	5.7

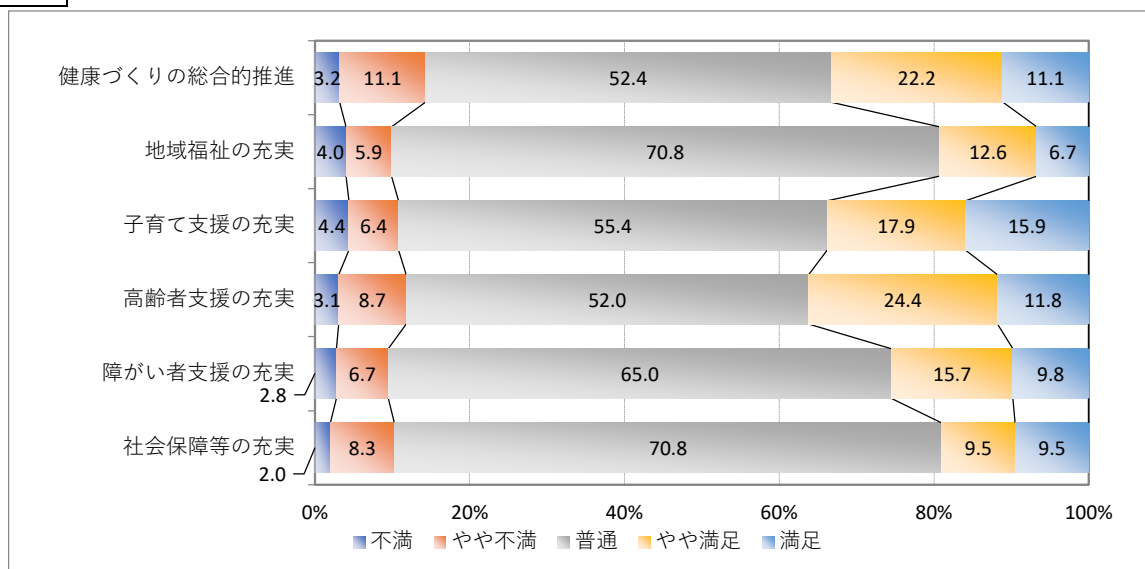
## 【2 子育て支援の充実とお年寄りにやさしいまちづくり】

全体



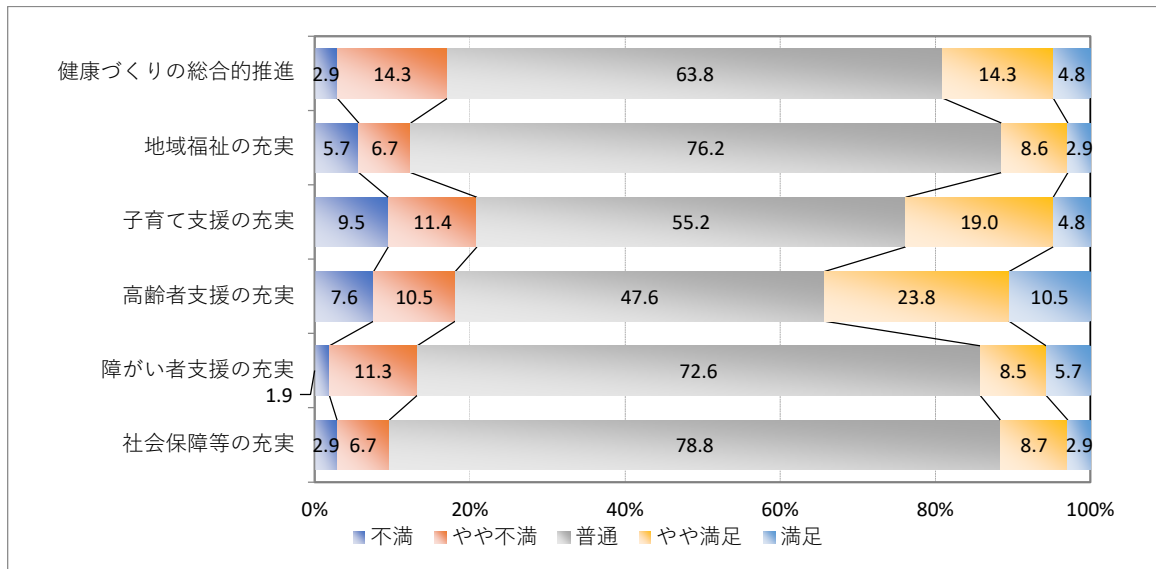
上段:度数 下段: %	合計	不満	やや不満	普通	やや満足	満足
健康づくりの総合的推進	366	11	44	205	73	33
	100.0	3.0	12.0	56.0	19.9	9.0
地域福祉の充実	367	16	24	265	42	20
	100.0	4.4	6.5	72.2	11.4	5.4
子育て支援の充実	365	21	31	201	67	45
	100.0	5.8	8.5	55.1	18.4	12.3
高齢者支援の充実	368	16	34	188	89	41
	100.0	4.3	9.2	51.1	24.2	11.1
障がい者支援の充実	369	9	30	248	51	31
	100.0	2.4	8.1	67.2	13.8	8.4
社会保障等の充実	366	8	30	267	34	27
	100.0	2.2	8.2	73.0	9.3	7.4

平井地区



条件：平井地区						
上段:度数 下段: %	合計	不満	やや不満	普通	やや満足	満足
健康づくりの総合的推進	252	8	28	132	56	28
	100.0	3.2	11.1	52.4	22.2	11.1
地域福祉の充実	253	10	15	179	32	17
	100.0	4.0	5.9	70.8	12.6	6.7
子育て支援の充実	251	11	16	139	45	40
	100.0	4.4	6.4	55.4	17.9	15.9
高齢者支援の充実	254	8	22	132	62	30
	100.0	3.1	8.7	52.0	24.4	11.8
障がい者支援の充実	254	7	17	165	40	25
	100.0	2.8	6.7	65.0	15.7	9.8
社会保障等の充実	253	5	21	179	24	24
	100.0	2.0	8.3	70.8	9.5	9.5

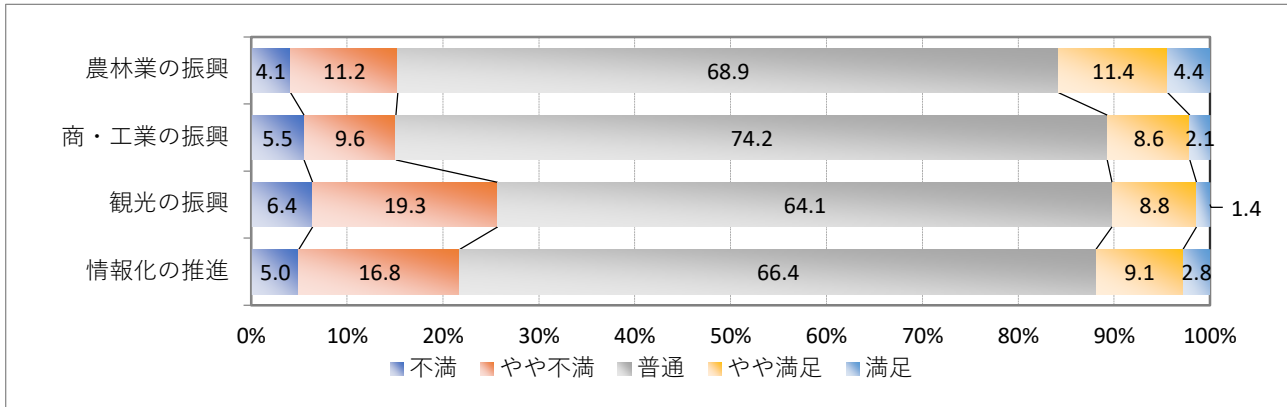
大久野地区



条件：大久野地区						
上段:度数 下段: %	合計	不満	やや不満	普通	やや満足	満足
健康づくりの総合的推進	105	3	15	67	15	5
	100.0	2.9	14.3	63.8	14.3	4.8
地域福祉の充実	105	6	7	80	9	3
	100.0	5.7	6.7	76.2	8.6	2.9
子育て支援の充実	105	10	12	58	20	5
	100.0	9.5	11.4	55.2	19.0	4.8
高齢者支援の充実	105	8	11	50	25	11
	100.0	7.6	10.5	47.6	23.8	10.5
障がい者支援の充実	106	2	12	77	9	6
	100.0	1.9	11.3	72.6	8.5	5.7
社会保障等の充実	104	3	7	82	9	3
	100.0	2.9	6.7	78.8	8.7	2.9

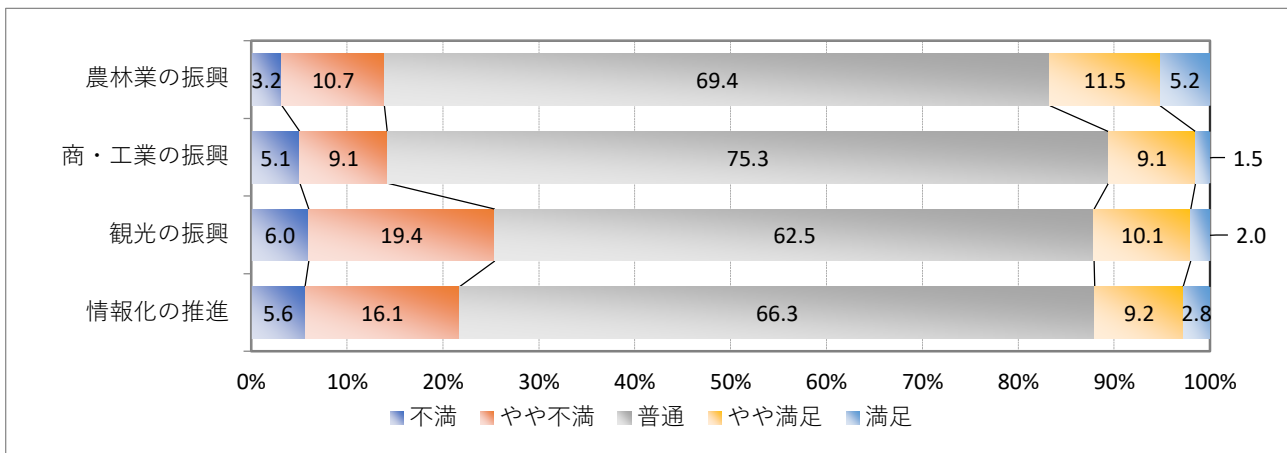
### 【3 元気のある活気に満ちた商工観光業・農林業の振興】

全体



上段:度数 下段: %	合計	不満	やや不満	普通	やや満足	満足
農林業の振興	367	15	41	253	42	16
	100.0	4.1	11.2	68.9	11.4	4.4
商・工業の振興	291	16	28	216	25	6
	100.0	5.5	9.6	74.2	8.6	2.1
観光の振興	362	23	70	232	32	5
	100.0	6.4	19.3	64.1	8.8	1.4
情報化の推進	363	18	61	241	33	10
	100.0	5.0	16.8	66.4	9.1	2.8

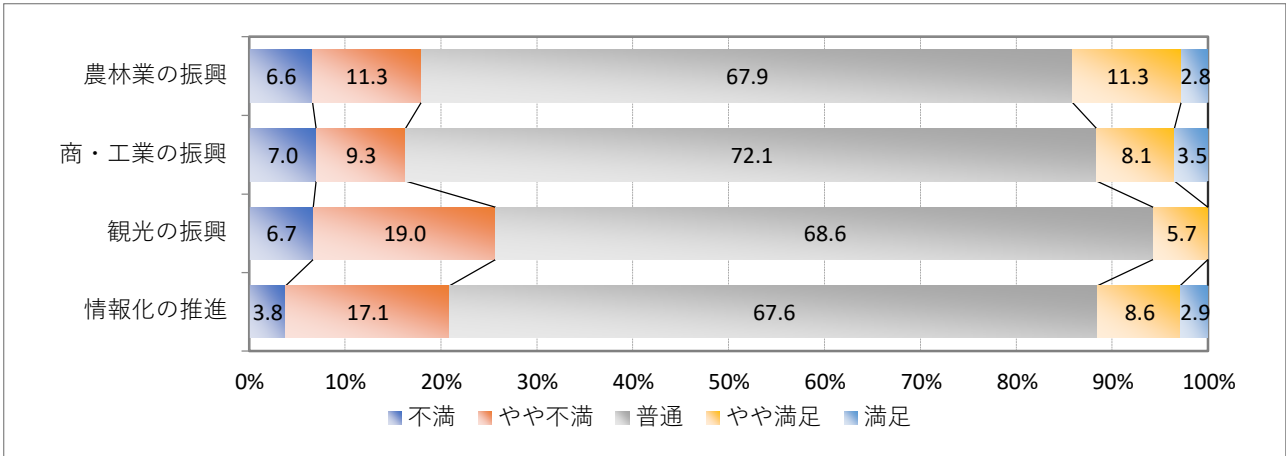
平井地区



条件：平井地区

上段:度数 下段: %	合計	不満	やや不満	普通	やや満足	満足
農林業の振興	252	8	27	175	29	13
	100.0	3.2	10.7	69.4	11.5	5.2
商・工業の振興	198	10	18	149	18	3
	100.0	5.1	9.1	75.3	9.1	1.5
観光の振興	248	15	48	155	25	5
	100.0	6.0	19.4	62.5	10.1	2.0
情報化の推進	249	14	40	165	23	7
	100.0	5.6	16.1	66.3	9.2	2.8

大久野地区

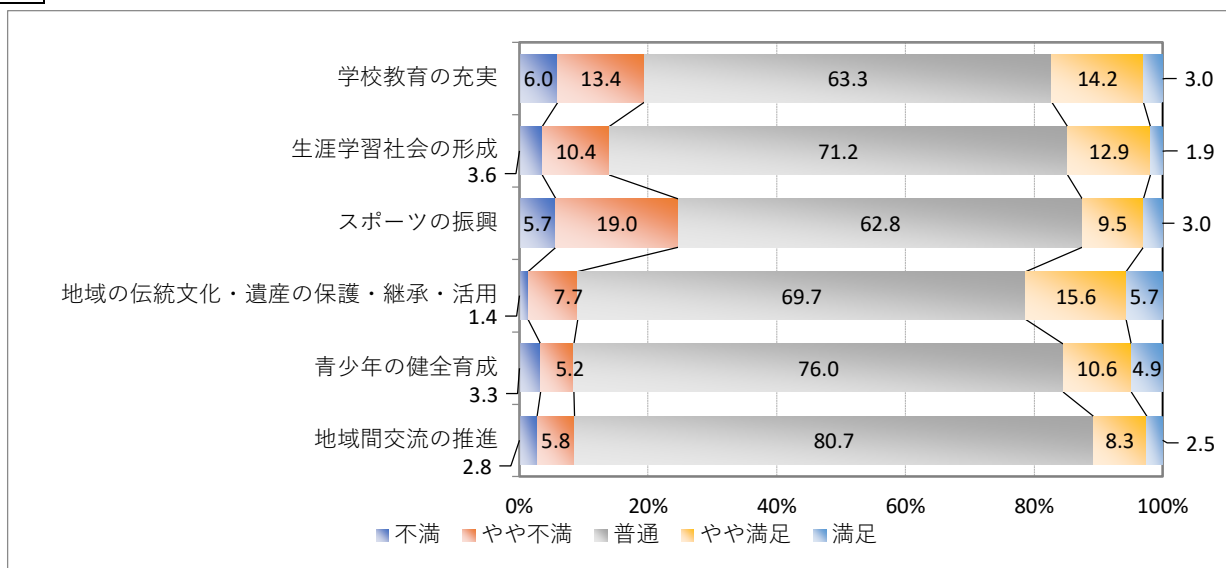


条件：大久野地区							
上段:度数 下段: %	合計	不満	やや不満	普通	やや満足	満足	
農林業の振興	106	7	12	72	12	3	
	100.0	6.6	11.3	67.9	11.3	2.8	
商・工業の振興	86	6	8	62	7	3	
	100.0	7.0	9.3	72.1	8.1	3.5	
観光の振興	105	7	20	72	6	-	
	100.0	6.7	19.0	68.6	5.7	-	
情報化の推進	105	4	18	71	9	3	
	100.0	3.8	17.1	67.6	8.6	2.9	



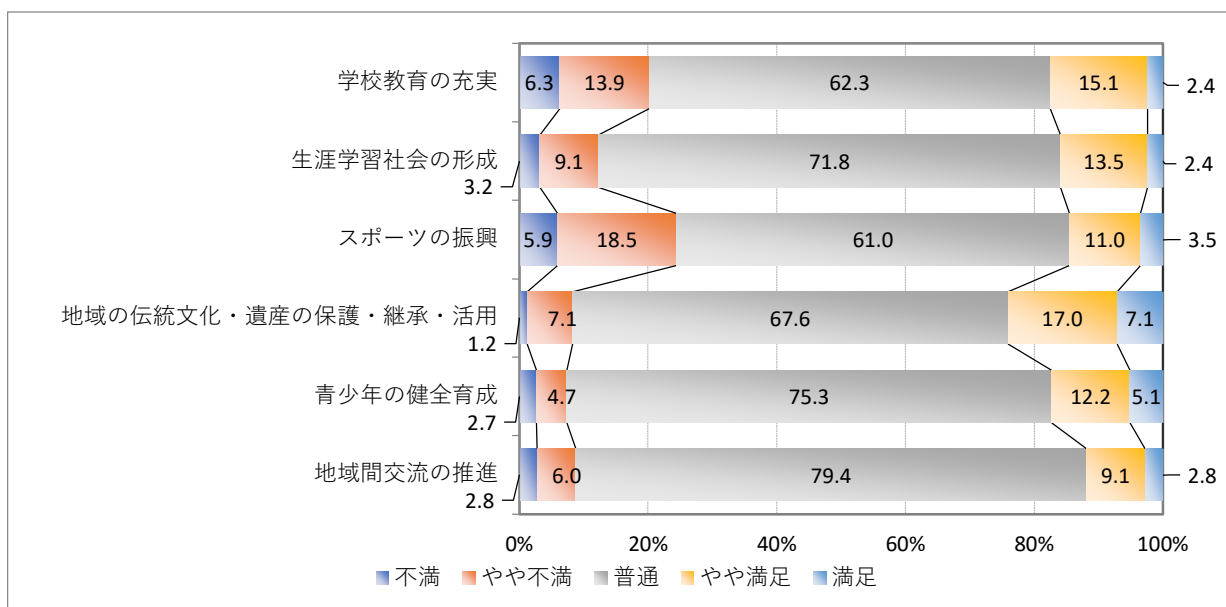
#### 【4 豊かで創造性に富んだ児童・生徒を育成するための教育の充実による人づくり】

全体



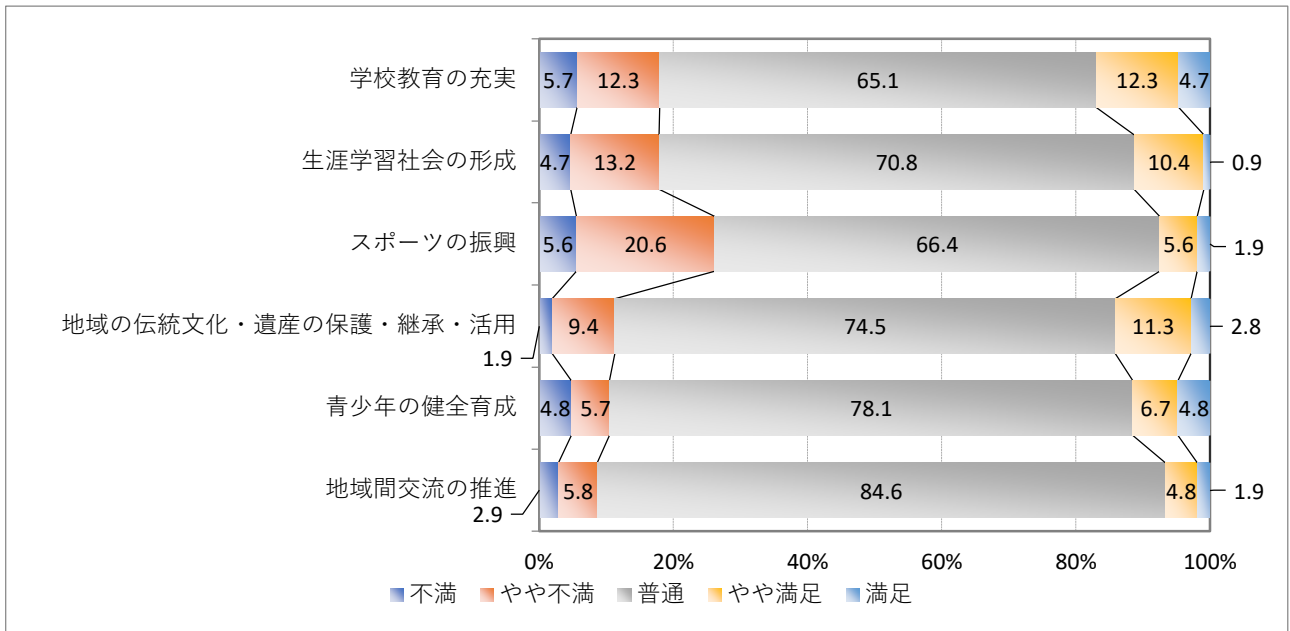
上段:度数 下段: %	合計	不満	やや不満	普通	やや満足	満足
学校教育の充実	365	22	49	231	52	11
生涯学習社会の形成	365	13	38	260	47	7
スポーツの振興	368	21	70	231	35	11
地域の伝統文化・遺産の保護・継承・活用	366	5	28	255	57	21
青少年の健全育成	367	12	19	279	39	18
地域間交流の推進	363	10	21	293	30	9

平井地区



条件：平井地区						
上段:度数 下段: %	合計	不満	やや不満	普通	やや満足	満足
学校教育の充実	252	16	35	157	38	6
	100.0	6.3	13.9	62.3	15.1	2.4
生涯学習社会の形成	252	8	23	181	34	6
	100.0	3.2	9.1	71.8	13.5	2.4
スポーツの振興	254	15	47	155	28	9
	100.0	5.9	18.5	61.0	11.0	3.5
地域の伝統文化・遺産の保護・継承・活用	253	3	18	171	43	18
	100.0	1.2	7.1	67.6	17.0	7.1
青少年の健全育成	255	7	12	192	31	13
	100.0	2.7	4.7	75.3	12.2	5.1
地域間交流の推進	252	7	15	200	23	7
	100.0	2.8	6.0	79.4	9.1	2.8

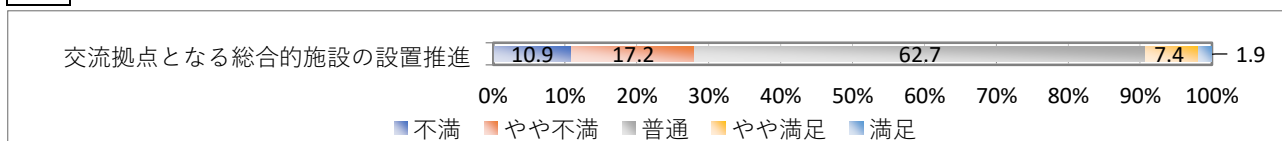
大久野地区



条件：大久野地区						
上段:度数 下段: %	合計	不満	やや不満	普通	やや満足	満足
学校教育の充実	106	6	13	69	13	5
	100.0	5.7	12.3	65.1	12.3	4.7
生涯学習社会の形成	106	5	14	75	11	1
	100.0	4.7	13.2	70.8	10.4	0.9
スポーツの振興	107	6	22	71	6	2
	100.0	5.6	20.6	66.4	5.6	1.9
地域の伝統文化・遺産の保護・継承・活用	106	2	10	79	12	3
	100.0	1.9	9.4	74.5	11.3	2.8
青少年の健全育成	105	5	6	82	7	5
	100.0	4.8	5.7	78.1	6.7	4.8
地域間交流の推進	104	3	6	88	5	2
	100.0	2.9	5.8	84.6	4.8	1.9

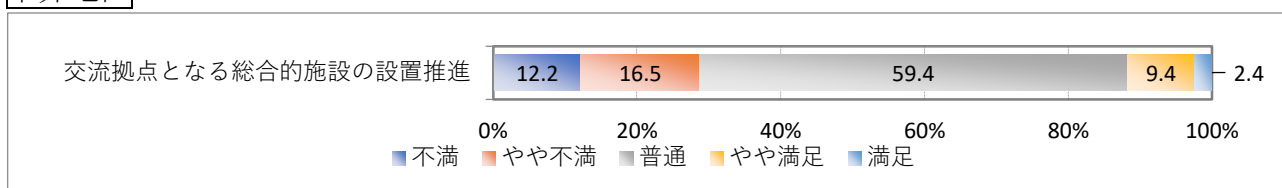
## 【5 総合文化体育センターの設置推進】

### 全体



上段:度数 下段: %	合計	不満	やや不満	普通	やや満足	満足
交流拠点となる総合的施設の設置推進	367	40	63	230	27	7
	100.0	10.9	17.2	62.7	7.4	1.9

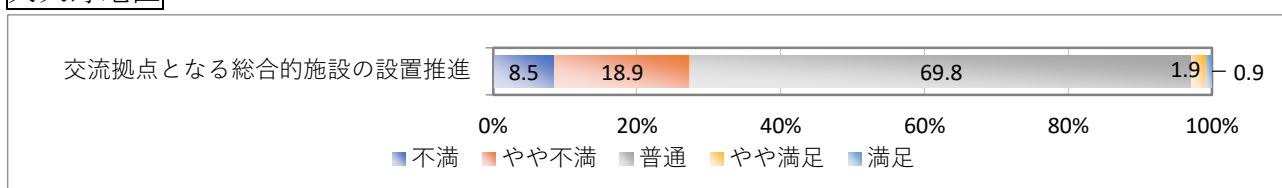
### 平井地区



条件：平井地区

上段:度数 下段: %	合計	不満	やや不満	普通	やや満足	満足
交流拠点となる総合的施設の設置推進	254	31	42	151	24	6
	100.0	12.2	16.5	59.4	9.4	2.4

### 大久野地区

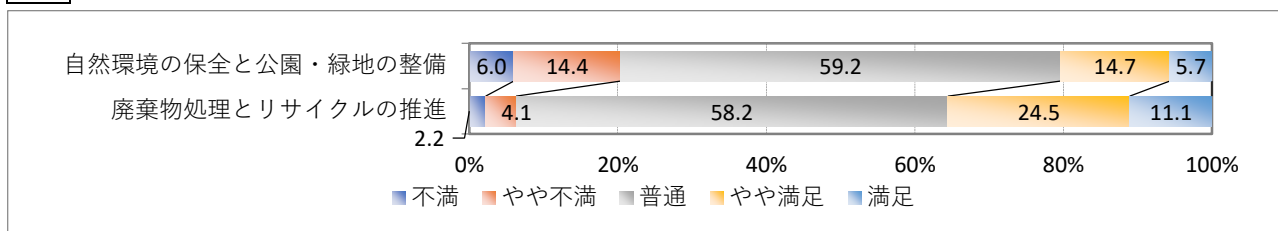


条件：大久野地区

上段:度数 下段: %	合計	不満	やや不満	普通	やや満足	満足
交流拠点となる総合的施設の設置推進	106	9	20	74	2	1
	100.0	8.5	18.9	69.8	1.9	0.9

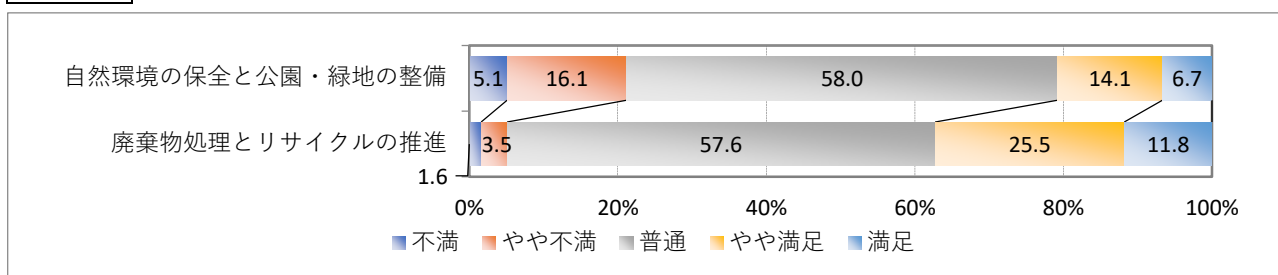
## 【6 環境先進都市ふるさと日の出の推進】

### 全体



上段:度数 下段: %	合計	不満	やや不満	普通	やや満足	満足
自然環境の保全と公園・緑地の整備	368	22	53	218	54	21
自然環境の保全と公園・緑地の整備	100.0	6.0	14.4	59.2	14.7	5.7
廃棄物処理とリサイクルの推進	368	8	15	214	90	41
廃棄物処理とリサイクルの推進	100.0	2.2	4.1	58.2	24.5	11.1

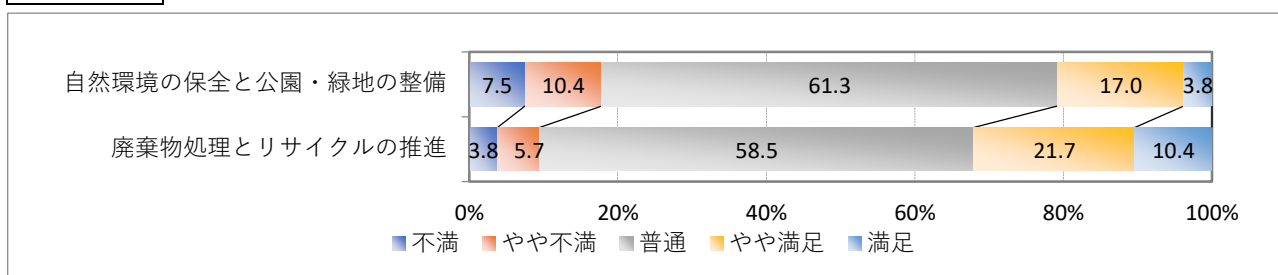
### 平井地区



条件：平井地区

上段:度数 下段: %	合計	不満	やや不満	普通	やや満足	満足
自然環境の保全と公園・緑地の整備	255	13	41	148	36	17
自然環境の保全と公園・緑地の整備	100.0	5.1	16.1	58.0	14.1	6.7
廃棄物処理とリサイクルの推進	255	4	9	147	65	30
廃棄物処理とリサイクルの推進	100.0	1.6	3.5	57.6	25.5	11.8

### 大久野地区

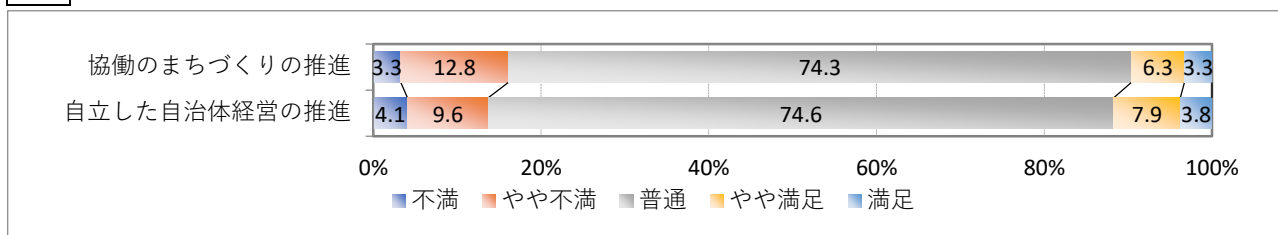


条件：大久野地区

上段:度数 下段: %	合計	不満	やや不満	普通	やや満足	満足
自然環境の保全と公園・緑地の整備	106	8	11	65	18	4
自然環境の保全と公園・緑地の整備	100.0	7.5	10.4	61.3	17.0	3.8
廃棄物処理とリサイクルの推進	106	4	6	62	23	11
廃棄物処理とリサイクルの推進	100.0	3.8	5.7	58.5	21.7	10.4

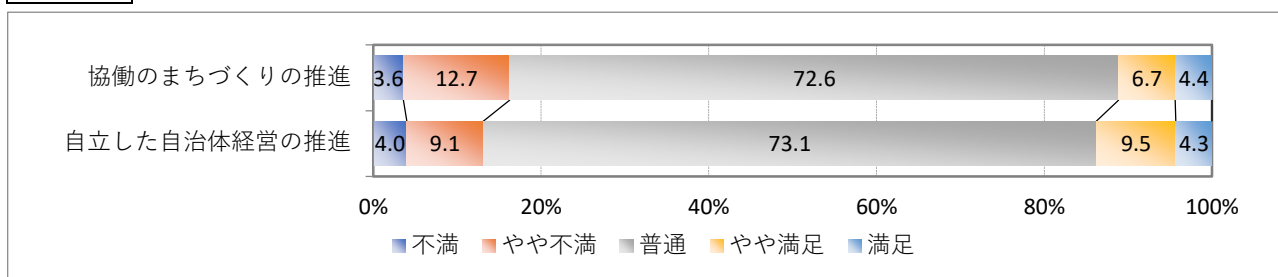
## 【7 みんなで進める協働のまちづくり】

### 全体



上段:度数 下段: %	合計	不満	やや不満	普通	やや満足	満足
協働のまちづくりの推進	366	12	47	272	23	12
	100.0	3.3	12.8	74.3	6.3	3.3
自立した自治体経営の推進	366	15	35	273	29	14
	100.0	4.1	9.6	74.6	7.9	3.8

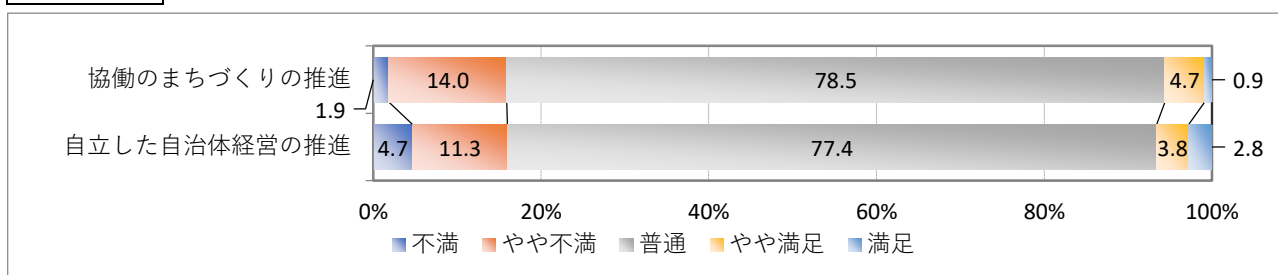
### 平井地区



条件：平井地区

上段:度数 下段: %	合計	不満	やや不満	普通	やや満足	満足
協働のまちづくりの推進	252	9	32	183	17	11
	100.0	3.6	12.7	72.6	6.7	4.4
自立した自治体経営の推進	253	10	23	185	24	11
	100.0	4.0	9.1	73.1	9.5	4.3

### 大久野地区



条件：大久野地区

上段:度数 下段: %	合計	不満	やや不満	普通	やや満足	満足
協働のまちづくりの推進	107	2	15	84	5	1
	100.0	1.9	14.0	78.5	4.7	0.9
自立した自治体経営の推進	106	5	12	82	4	3
	100.0	4.7	11.3	77.4	3.8	2.8

## 問6-2 まちづくりの重要度（単一回答形式）

町の各分野にわたる取り組みについて、今後どの程度重視しているかを把握するため、満足度と同じ6つの施策の柱プラス1のもとで展開された27の施策の項目ごとに、「重要である」、「やや重要」、「普通」、「あまり重要でない」、「重要でない」の5段階で評価してもらい、加重平均値による数量化で評価点（重要度：最高点10点、中間点0点、最低点-10点）を算出しました。

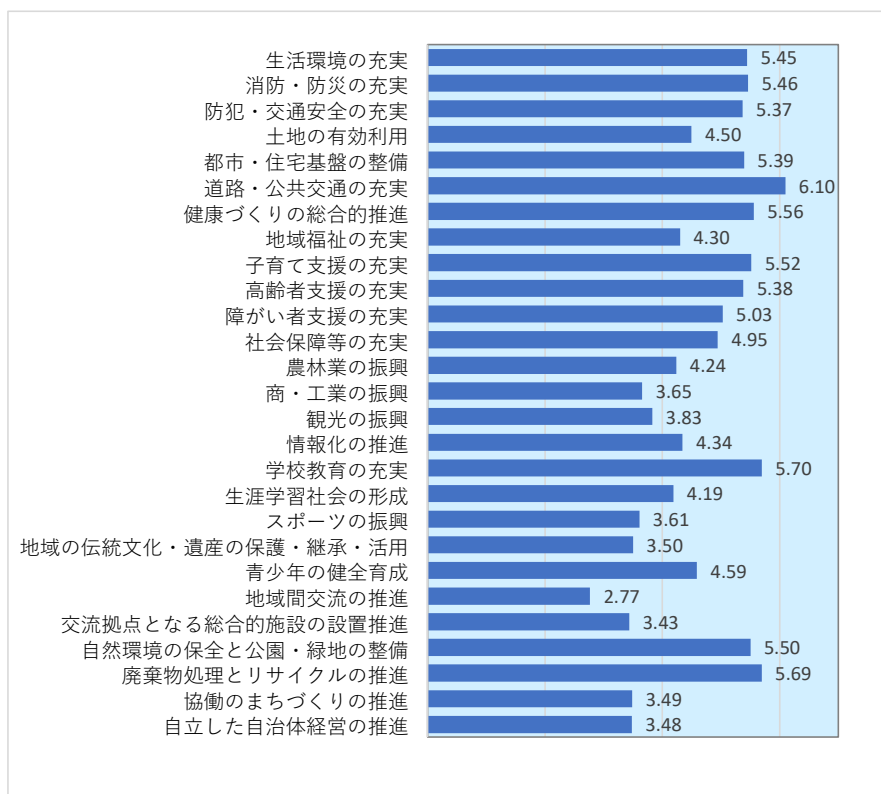
※加重平均値による評価点（重要度）の算出方法  
5段階の評価にそれぞれ点数を与え、評価点（重要度）を算出する。

$$\text{評価点} = \frac{\begin{aligned} & \text{「重要である」の回答者数} \times 10 \text{ 点} \\ & + \\ & \text{「やや重要」の回答者数} \times 5 \text{ 点} \\ & + \\ & \text{「普通」の回答者数} \times 0 \text{ 点} \\ & + \\ & \text{「あまり重要でない」の回答者数} \times -5 \text{ 点} \\ & + \\ & \text{「重要でない」の回答者数} \times -10 \text{ 点} \end{aligned}}{\begin{aligned} & \text{「重要である」、「やや重要」、} \\ & \text{「普通」、「あまり重要でない」、} \\ & \text{「重要でない」の回答者数} \end{aligned}}$$

### 全体

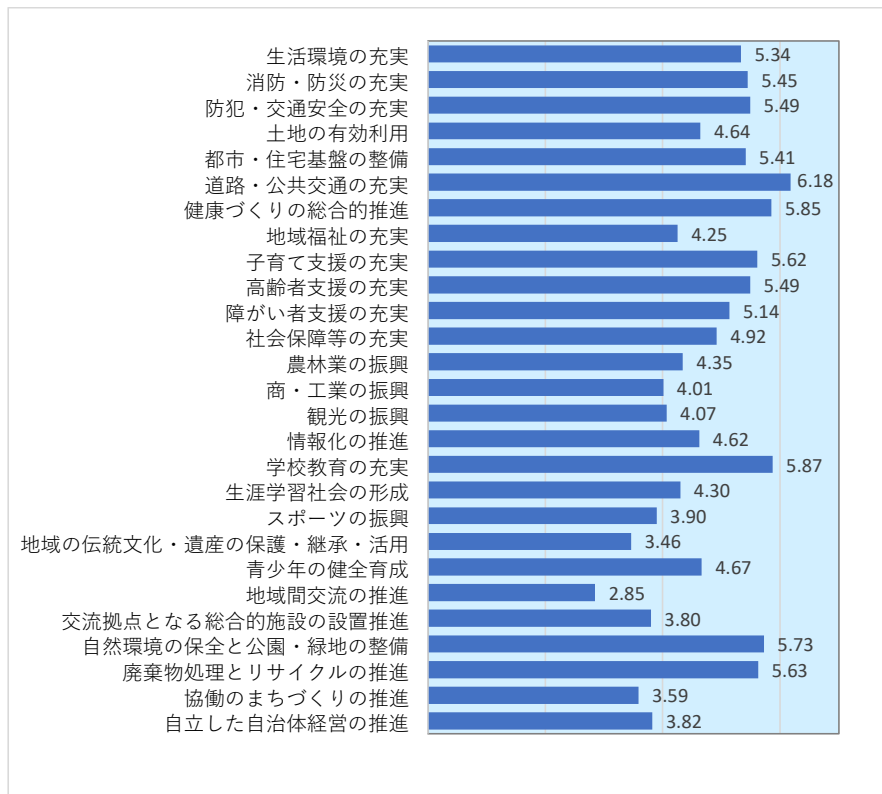
重要度が最も高い項目は「道路・公共交通の充実」（6.10点）となっており、次いで第2位が「学校教育の充実」（5.70点）、第3位が「廃棄物処理とリサイクルの推進」（5.69点）の順となっています。

一方、重要度が最も低い項目は「地域間交流の推進」（2.77点）となっており、次いで第2位が「交流拠点となる総合的施設の設置推進」（3.43点）、第3位が「自立した自治体経営の推進」（3.48点）などとなっています。

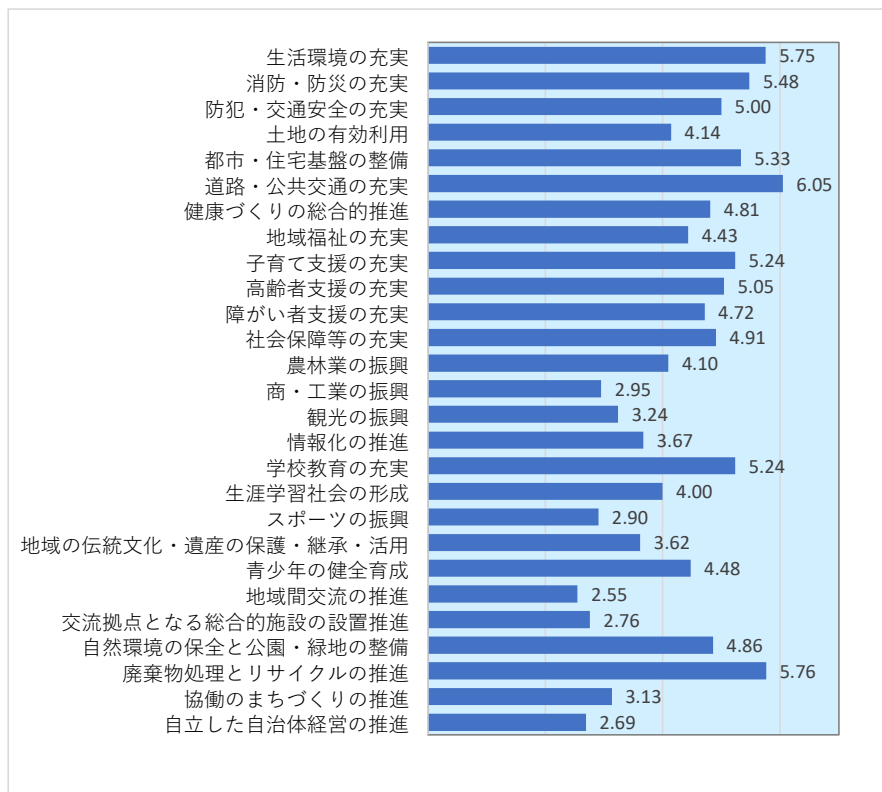


また、これを居住地区別でみると、以下のとおりとなっています。

平井地区



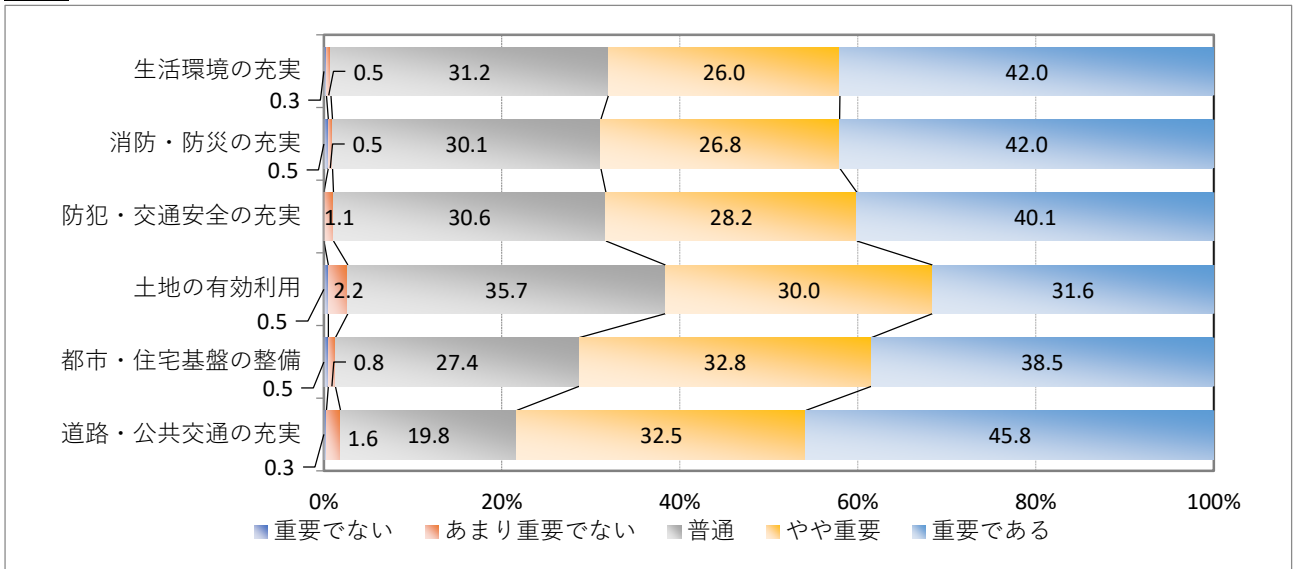
大久野地区



6つの施策の柱プラス1ごとの、全体、地区別の回答内訳は以下のとおりです。

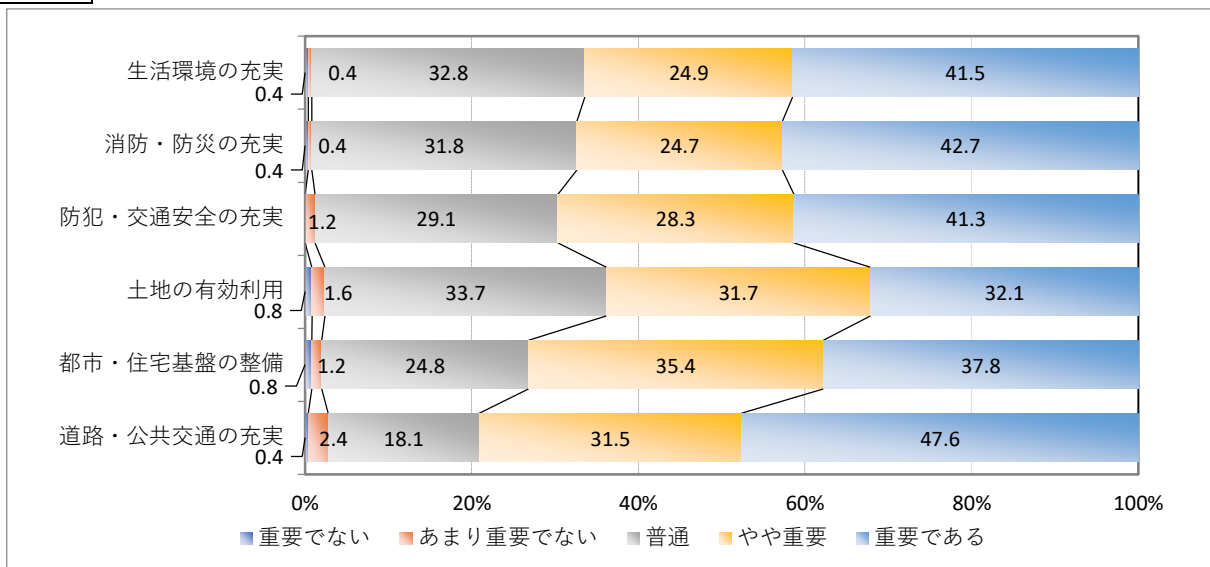
【1 日の出A（安全）・A（安心）大作戦】

全体



上段:度数 下段:%	合計	重要でない	あまり重要でない	普通	やや重要	重要である
生活環境の充実	369 100.0	1 0.3	2 0.5	115 31.2	96 26.0	155 42.0
消防・防災の充実	369 100.0	2 0.5	2 0.5	111 30.1	99 26.8	155 42.0
防犯・交通安全の充実	369 100.0	- -	4 1.1	113 30.6	104 28.2	148 40.1
土地の有効利用	367 100.0	2 0.5	8 2.2	131 35.7	110 30.0	116 31.6
都市・住宅基盤の整備	369 100.0	2 0.5	3 0.8	101 27.4	121 32.8	142 38.5
道路・公共交通の充実	369 100.0	1 0.3	6 1.6	73 19.8	120 32.5	169 45.8

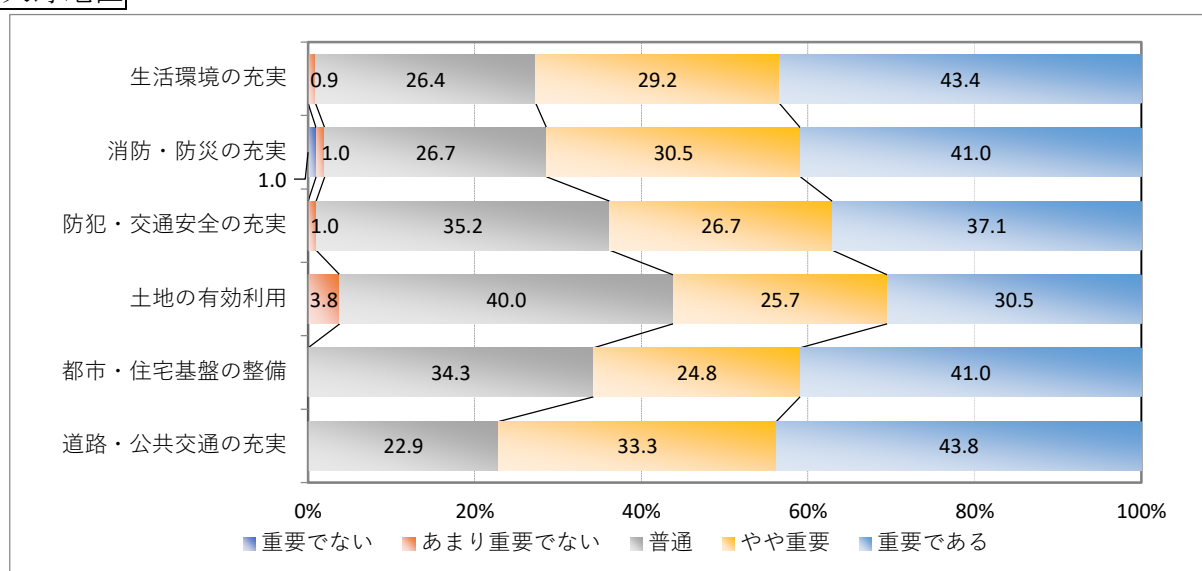
平井地区





条件：平井地区						
上段:度数 下段: %	合計	重要でない	あまり重要でない	普通	やや重要	重要である
生活環境の充実	253	1	1	83	63	105
	100.0	0.4	0.4	32.8	24.9	41.5
消防・防災の充実	255	1	1	81	63	109
	100.0	0.4	0.4	31.8	24.7	42.7
防犯・交通安全の充実	254	-	3	74	72	105
	100.0	-	1.2	29.1	28.3	41.3
土地の有効利用	252	2	4	85	80	81
	100.0	0.8	1.6	33.7	31.7	32.1
都市・住宅基盤の整備	254	2	3	63	90	96
	100.0	0.8	1.2	24.8	35.4	37.8
道路・公共交通の充実	254	1	6	46	80	121
	100.0	0.4	2.4	18.1	31.5	47.6

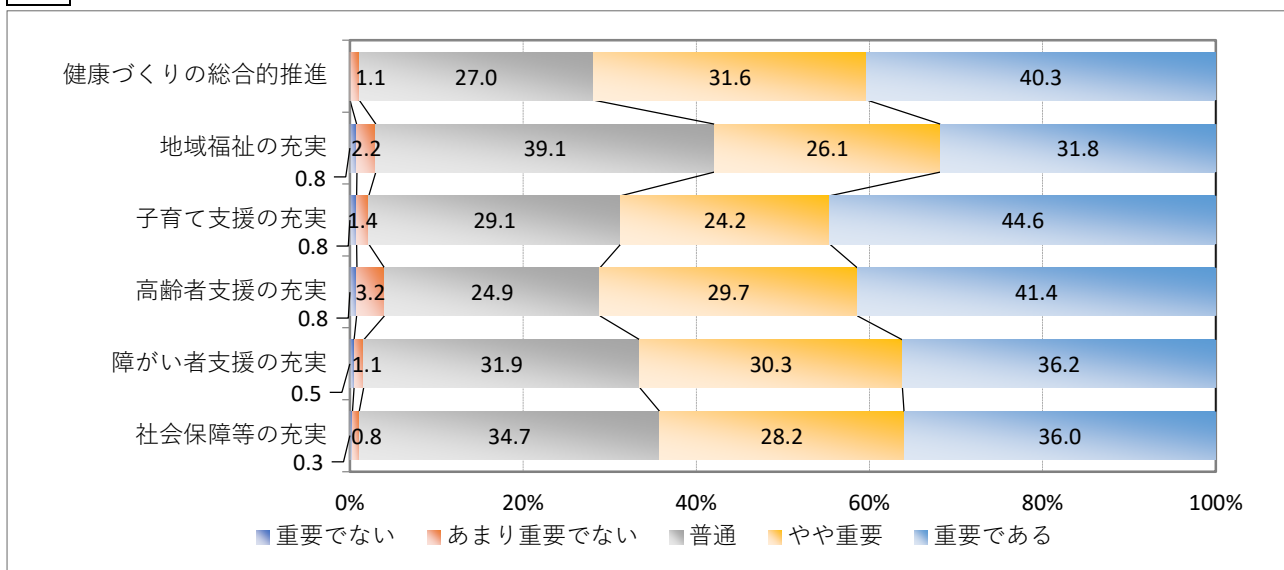
大久野地区



条件：大久野地区						
上段:度数 下段: %	合計	重要でない	あまり重要でない	普通	やや重要	重要である
生活環境の充実	106	-	1	28	31	46
	100.0	-	0.9	26.4	29.2	43.4
消防・防災の充実	105	1	1	28	32	43
	100.0	1.0	1.0	26.7	30.5	41.0
防犯・交通安全の充実	105	-	1	37	28	39
	100.0	-	1.0	35.2	26.7	37.1
土地の有効利用	105	-	4	42	27	32
	100.0	-	3.8	40.0	25.7	30.5
都市・住宅基盤の整備	105	-	-	36	26	43
	100.0	-	-	34.3	24.8	41.0
道路・公共交通の充実	105	-	-	24	35	46
	100.0	-	-	22.9	33.3	43.8

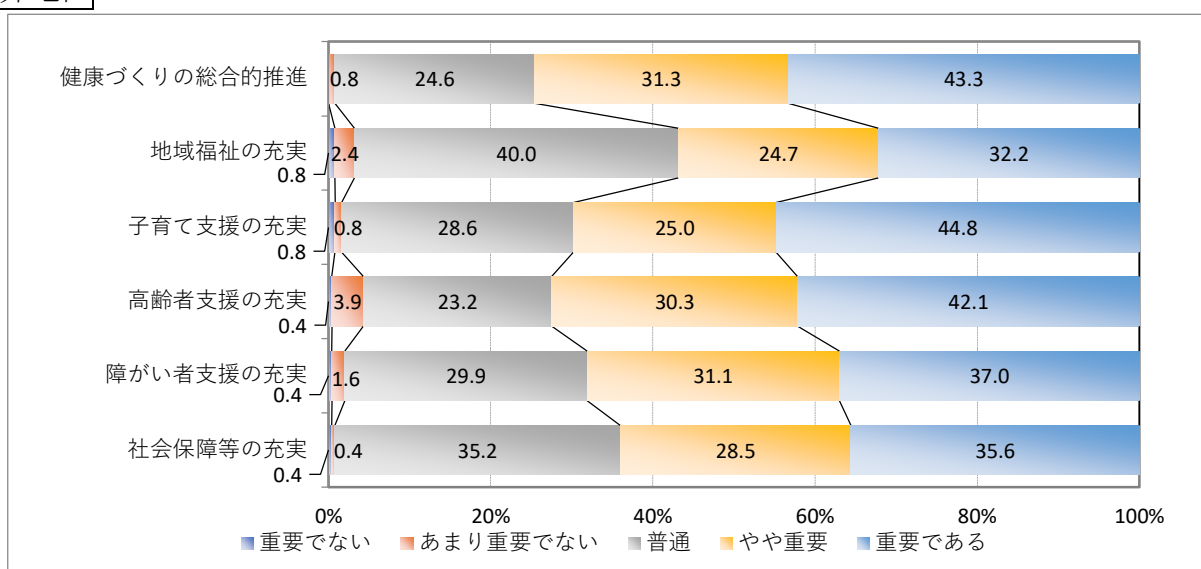
## 【2 子育て支援の充実とお年寄りにやさしいまちづくり】

全体



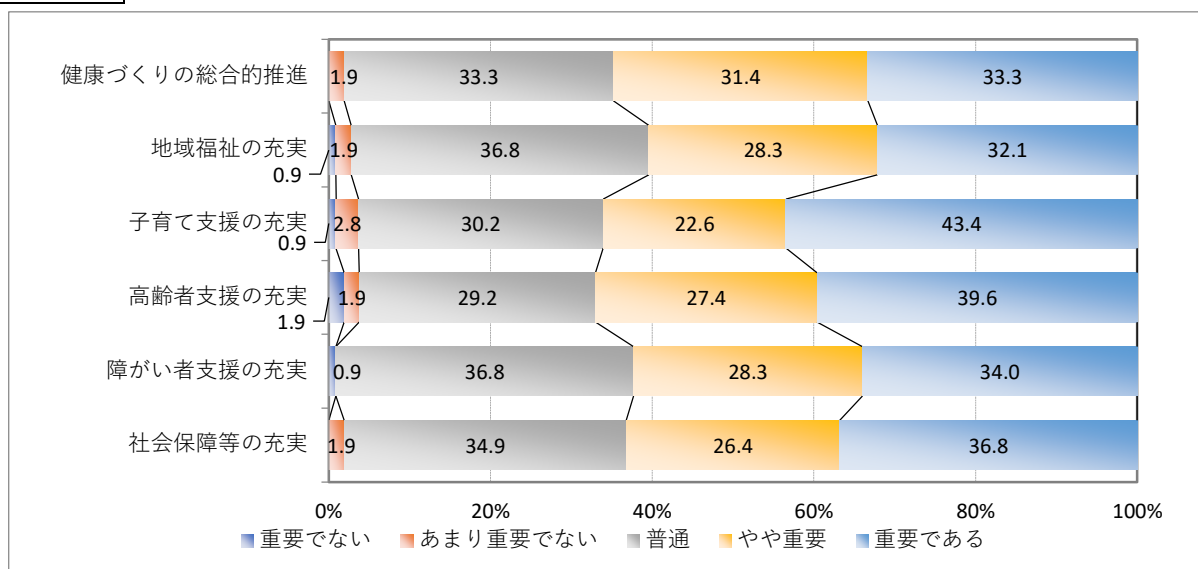
上段:度数 下段: %	合計	重要でない	あまり重要でない	普通	やや重要	重要である
健康づくりの総合的推進	367 100.0	-	4 1.1	99 27.0	116 31.6	148 40.3
地域福祉の充実	371 100.0	3 0.8	8 2.2	145 39.1	97 26.1	118 31.8
子育て支援の充実	368 100.0	3 0.8	5 1.4	107 29.1	89 24.2	164 44.6
高齢者支援の充実	370 100.0	3 0.8	12 3.2	92 24.9	110 29.7	153 41.4
障がい者支援の充実	370 100.0	2 0.5	4 1.1	118 31.9	112 30.3	134 36.2
社会保障等の充実	369 100.0	1 0.3	3 0.8	128 34.7	104 28.2	133 36.0

平井地区



条件：平井地区						
上段:度数 下段: %	合計	重要でない	あまり重要でない	普通	やや重要	重要である
健康づくりの総合的推進	252 100.0	- -	2 0.8	62 24.6	79 31.3	109 43.3
地域福祉の充実	255 100.0	2 0.8	6 2.4	102 40.0	63 24.7	82 32.2
子育て支援の充実	252 100.0	2 0.8	2 0.8	72 28.6	63 25.0	113 44.8
高齢者支援の充実	254 100.0	1 0.4	10 3.9	59 23.2	77 30.3	107 42.1
障がい者支援の充実	254 100.0	1 0.4	4 1.6	76 29.9	79 31.1	94 37.0
社会保障等の充実	253 100.0	1 0.4	1 0.4	89 35.2	72 28.5	90 35.6

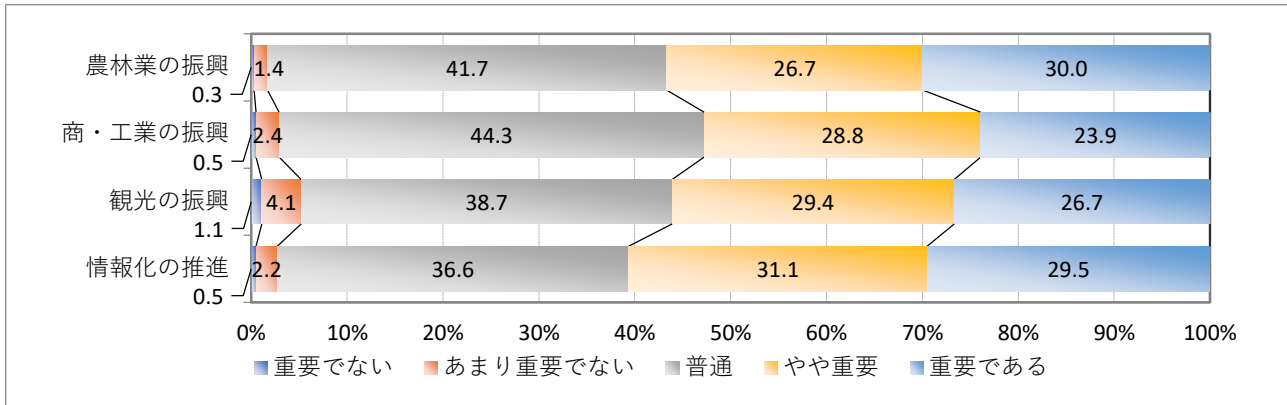
大久野地区



条件：大久野地区						
上段:度数 下段: %	合計	重要でない	あまり重要でない	普通	やや重要	重要である
健康づくりの総合的推進	105 100.0	- -	2 1.9	35 33.3	33 31.4	35 33.3
地域福祉の充実	106 100.0	1 0.9	2 1.9	39 36.8	30 28.3	34 32.1
子育て支援の充実	106 100.0	1 0.9	3 2.8	32 30.2	24 22.6	46 43.4
高齢者支援の充実	106 100.0	2 1.9	2 1.9	31 29.2	29 27.4	42 39.6
障がい者支援の充実	106 100.0	1 0.9	- -	39 36.8	30 28.3	36 34.0
社会保障等の充実	106 100.0	- -	2 1.9	37 34.9	28 26.4	39 36.8

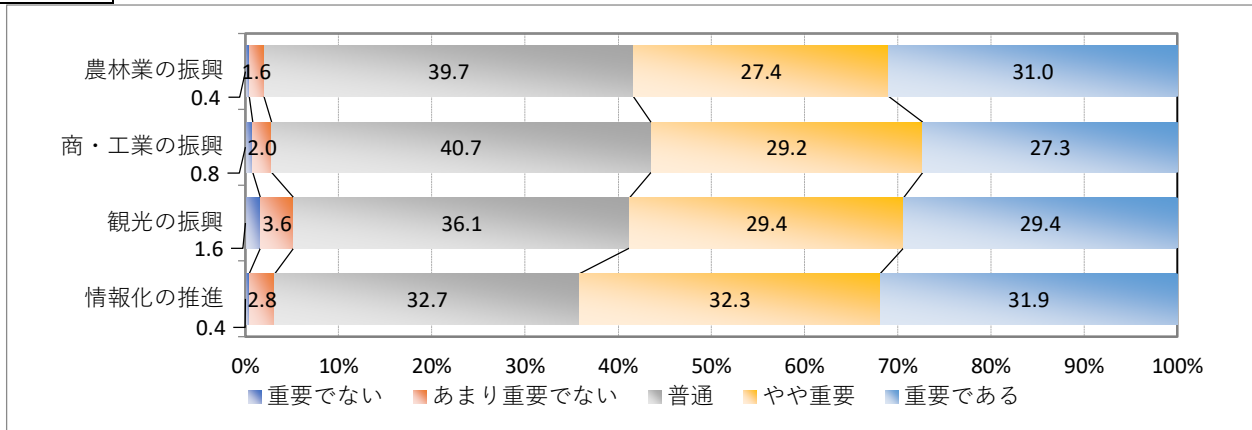
### 【3 元気のある活気に満ちた商工観光業・農林業の振興】

全体



上段:度数 下段:%	合計	重要でない	あまり重要でない	普通	やや重要	重要である
農林業の振興	367 100.0	1 0.3	5 1.4	153 41.7	98 26.7	110 30.0
商・工業の振興	368 100.0	2 0.5	9 2.4	163 44.3	106 28.8	88 23.9
観光の振興	367 100.0	4 1.1	15 4.1	142 38.7	108 29.4	98 26.7
情報化の推進	366 100.0	2 0.5	8 2.2	134 36.6	114 31.1	108 29.5

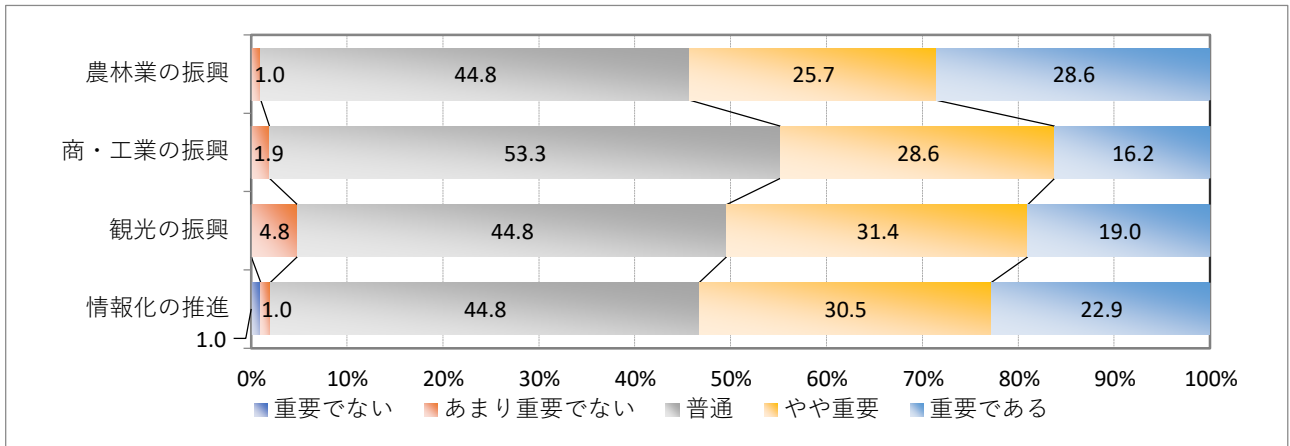
平井地区



条件：平井地区

上段:度数 下段:%	合計	重要でない	あまり重要でない	普通	やや重要	重要である
農林業の振興	252 100.0	1 0.4	4 1.6	100 39.7	69 27.4	78 31.0
商・工業の振興	253 100.0	2 0.8	5 2.0	103 40.7	74 29.2	69 27.3
観光の振興	252 100.0	4 1.6	9 3.6	91 36.1	74 29.4	74 29.4
情報化の推進	251 100.0	1 0.4	7 2.8	82 32.7	81 32.3	80 31.9

大久野地区

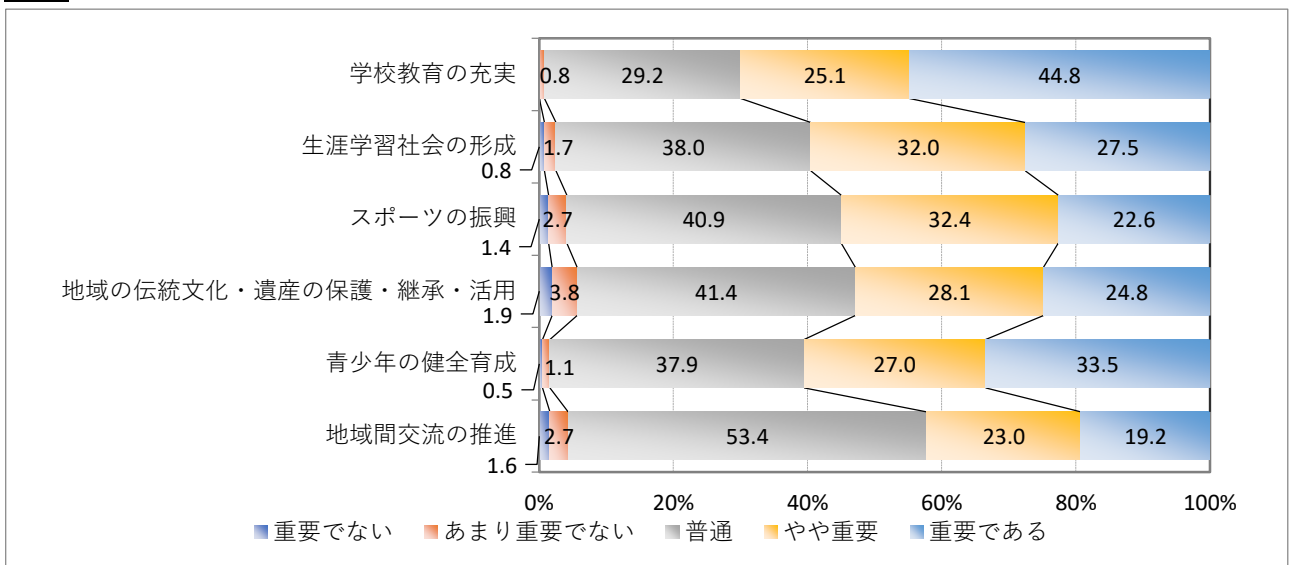


条件：大久野地区

上段:度数 下段:%	合計	重要でない	あまり重要でない	普通	やや重要	重要である
農林業の振興	105 100.0	-	1 1.0	47 44.8	27 25.7	30 28.6
商・工業の振興	105 100.0	-	2 1.9	56 53.3	30 28.6	17 16.2
観光の振興	105 100.0	-	5 4.8	47 44.8	33 31.4	20 19.0
情報化の推進	105 100.0	1 1.0	1 1.0	47 44.8	32 30.5	24 22.9

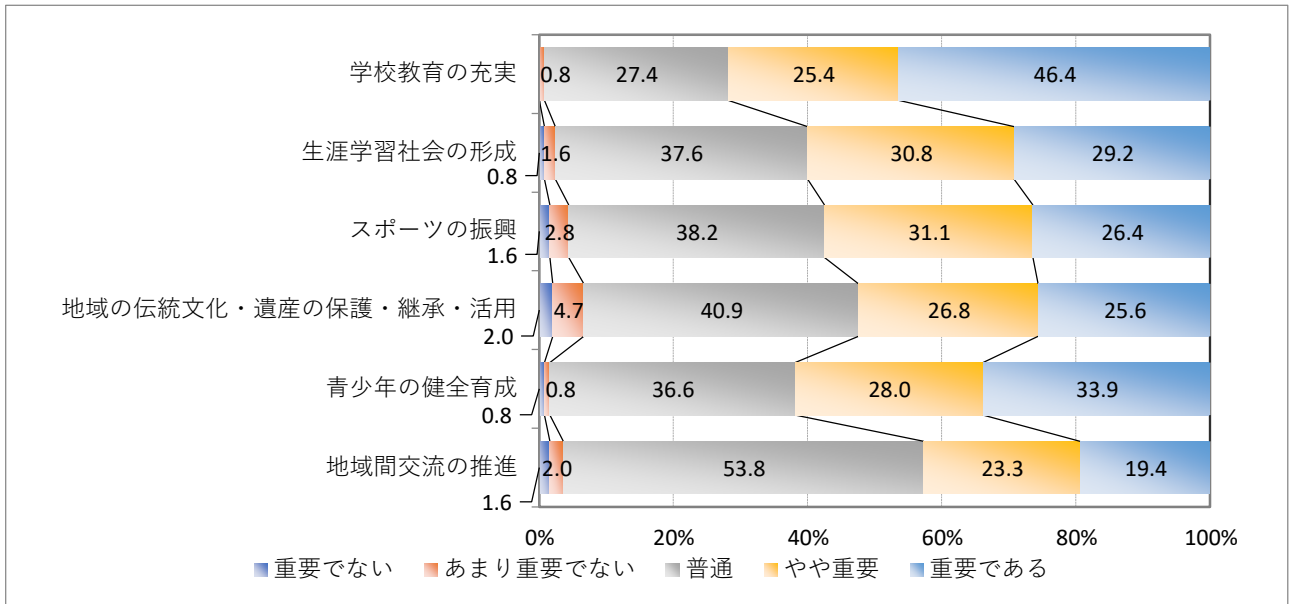
【4 豊かで創造性に富んだ児童・生徒を育成するための教育の充実による人づくり】

全体



上段:度数 下段:%	合計	重要でない	あまり重要でない	普通	やや重要	重要である
学校教育の充実	366 100.0	- -	3 0.8	107 29.2	92 25.1	164 44.8
生涯学習社会の形成	363 100.0	3 0.8	6 1.7	138 38.0	116 32.0	100 27.5
スポーツの振興	367 100.0	5 1.4	10 2.7	150 40.9	119 32.4	83 22.6
地域の伝統文化・遺産の保護・継承・活用	367 100.0	7 1.9	14 3.8	152 41.4	103 28.1	91 24.8
青少年の健全育成	367 100.0	2 0.5	4 1.1	139 37.9	99 27.0	123 33.5
地域間交流の推進	365 100.0	6 1.6	10 2.7	195 53.4	84 23.0	70 19.2

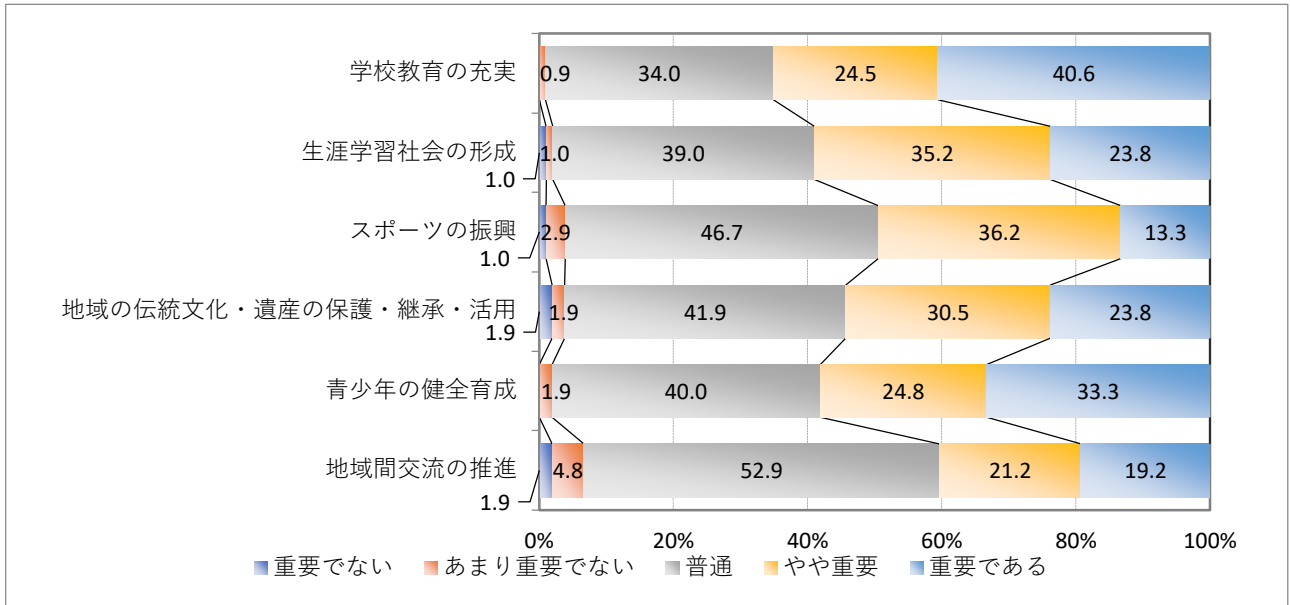
平井地区



条件：平井地区

上段:度数 下段:%	合計	重要でない	あまり重要でない	普通	やや重要	重要である
学校教育の充実	252 100.0	- -	2 0.8	69 27.4	64 25.4	117 46.4
生涯学習社会の形成	250 100.0	2 0.8	4 1.6	94 37.6	77 30.8	73 29.2
スポーツの振興	254 100.0	4 1.6	7 2.8	97 38.2	79 31.1	67 26.4
地域の伝統文化・遺産の保護・継承・活用	254 100.0	5 2.0	12 4.7	104 40.9	68 26.8	65 25.6
青少年の健全育成	254 100.0	2 0.8	2 0.8	93 36.6	71 28.0	86 33.9
地域間交流の推進	253 100.0	4 1.6	5 2.0	136 53.8	59 23.3	49 19.4

大久野地区

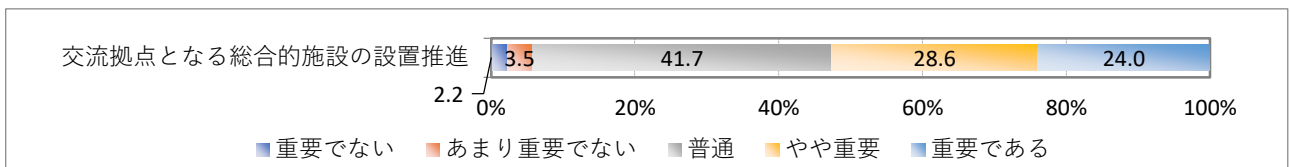


条件：大久野地区

上段:度数 下段: %	合計	重要でない	あまり重要でない	普通	やや重要	重要である
学校教育の充実	106 100.0	-	1 0.9	36 34.0	26 24.5	43 40.6
生涯学習社会の形成	105 100.0	1 1.0	1 1.0	41 39.0	37 35.2	25 23.8
スポーツの振興	105 100.0	1 1.0	3 2.9	49 46.7	38 36.2	14 13.3
地域の伝統文化・遺産の保護・継承・活用	105 100.0	2 1.9	2 1.9	44 41.9	32 30.5	25 23.8
青少年の健全育成	105 100.0	-	2 1.9	42 40.0	26 24.8	35 33.3
地域間交流の推進	104 100.0	2 1.9	5 4.8	55 52.9	22 21.2	20 19.2

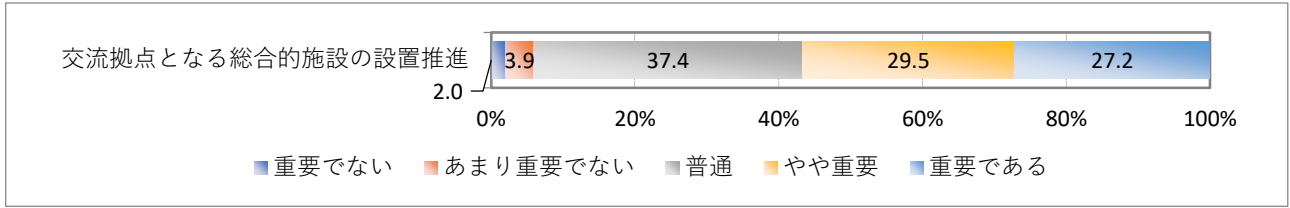
【5 総合文化体育センターの設置推進】

全体



上段:度数 下段: %	合計	重要でない	あまり重要でない	普通	やや重要	重要である
交流拠点となる総合的施設の設置推進	367 100.0	8 2.2	13 3.5	153 41.7	105 28.6	88 24.0

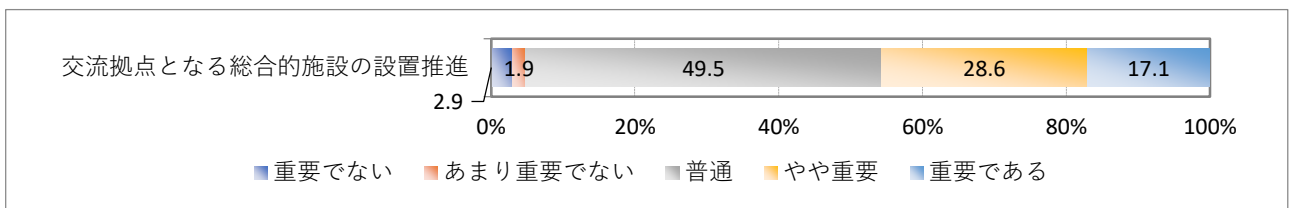
平井地区



条件：平井地区

上段:度数 下段: %	合計	重要でない	あまり重要でない	普通	やや重要	重要である
交流拠点となる総合的施設の設置推進	254 100.0	5 2.0	10 3.9	95 37.4	75 29.5	69 27.2

大久野地区

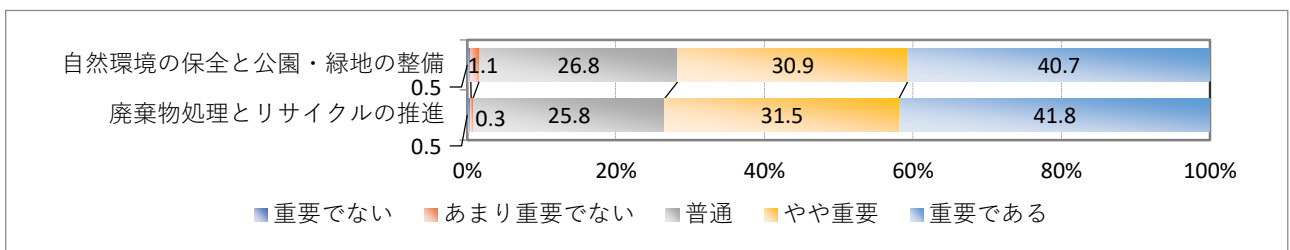


条件：大久野地区

上段:度数 下段: %	合計	重要でない	あまり重要でない	普通	やや重要	重要である
交流拠点となる総合的施設の設置推進	105 100.0	3 2.9	2 1.9	52 49.5	30 28.6	18 17.1

【6 環境先進都市ふるさと日の出の推進】

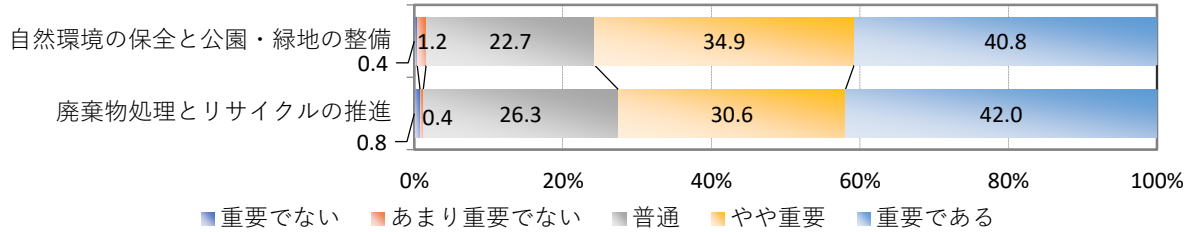
全体



上段:度数 下段: %	合計	重要でない	あまり重要でない	普通	やや重要	重要である
自然環境の保全と公園・緑地の整備	369 100.0	2 0.5	4 1.1	99 26.8	114 30.9	150 40.7
廃棄物処理とリサイクルの推進	368 100.0	2 0.5	1 0.3	95 25.8	116 31.5	154 41.8



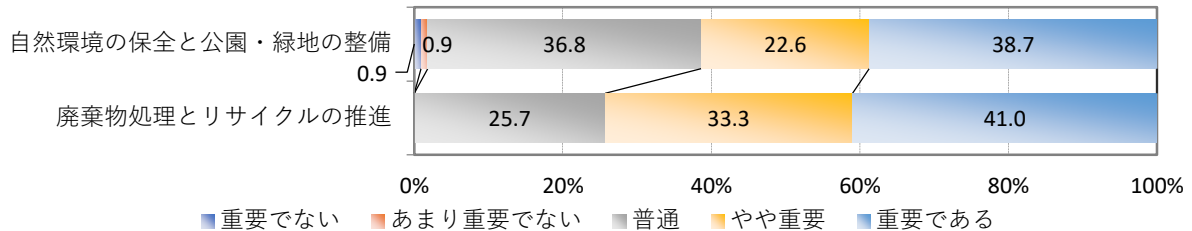
平井地区



条件：平井地区

上段:度数 下段:%	合計	重要でない	あまり重要でない	普通	やや重要	重要である
自然環境の保全と公園・緑地の整備	255 100.0	1 0.4	3 1.2	58 22.7	89 34.9	104 40.8
廃棄物処理とリサイクルの推進	255 100.0	2 0.8	1 0.4	67 26.3	78 30.6	107 42.0

大久野地区




条件：大久野地区

上段:度数 下段:%	合計	重要でない	あまり重要でない	普通	やや重要	重要である
自然環境の保全と公園・緑地の整備	106 100.0	1 0.9	1 0.9	39 36.8	24 22.6	41 38.7
廃棄物処理とリサイクルの推進	105 100.0	-	-	27 25.7	35 33.3	43 41.0

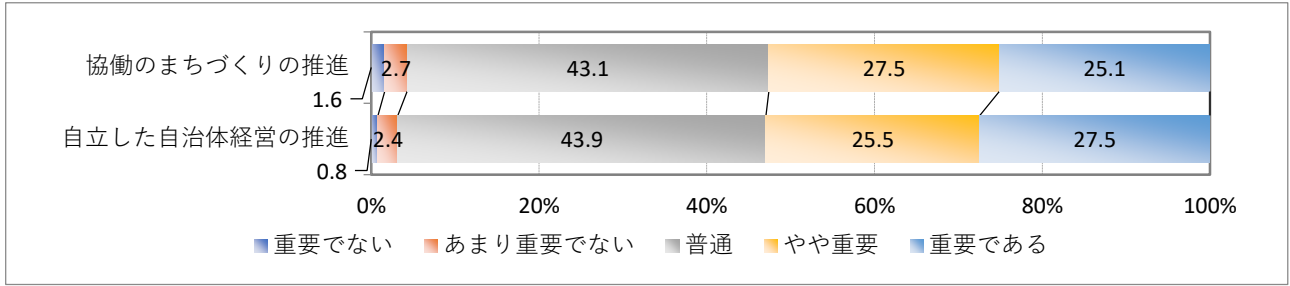
【7 みんなで進める協働のまちづくり】

全体



上段:度数 下段:%	合計	重要でない	あまり重要でない	普通	やや重要	重要である
協働のまちづくりの推進	370 100.0	5 1.4	12 3.2	163 44.1	100 27.0	90 24.3
自立した自治体経営の推進	369 100.0	5 1.4	10 2.7	168 45.5	95 25.7	91 24.7

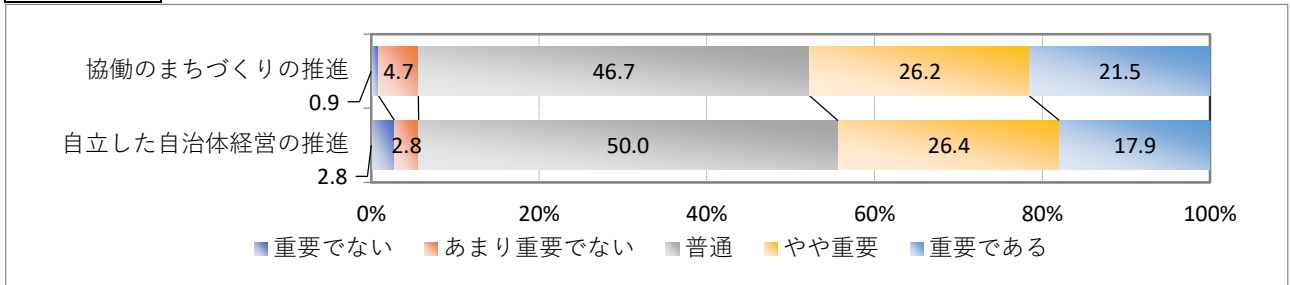
平井地区



条件：平井地区

上段:度数 下段: %	合計	重要でない	あまり重要でない	普通	やや重要	重要である
協働のまちづくりの推進	255 100.0	4 1.6	7 2.7	110 43.1	70 27.5	64 25.1
自立した自治体経営の推進	255 100.0	2 0.8	6 2.4	112 43.9	65 25.5	70 27.5

大久野地区



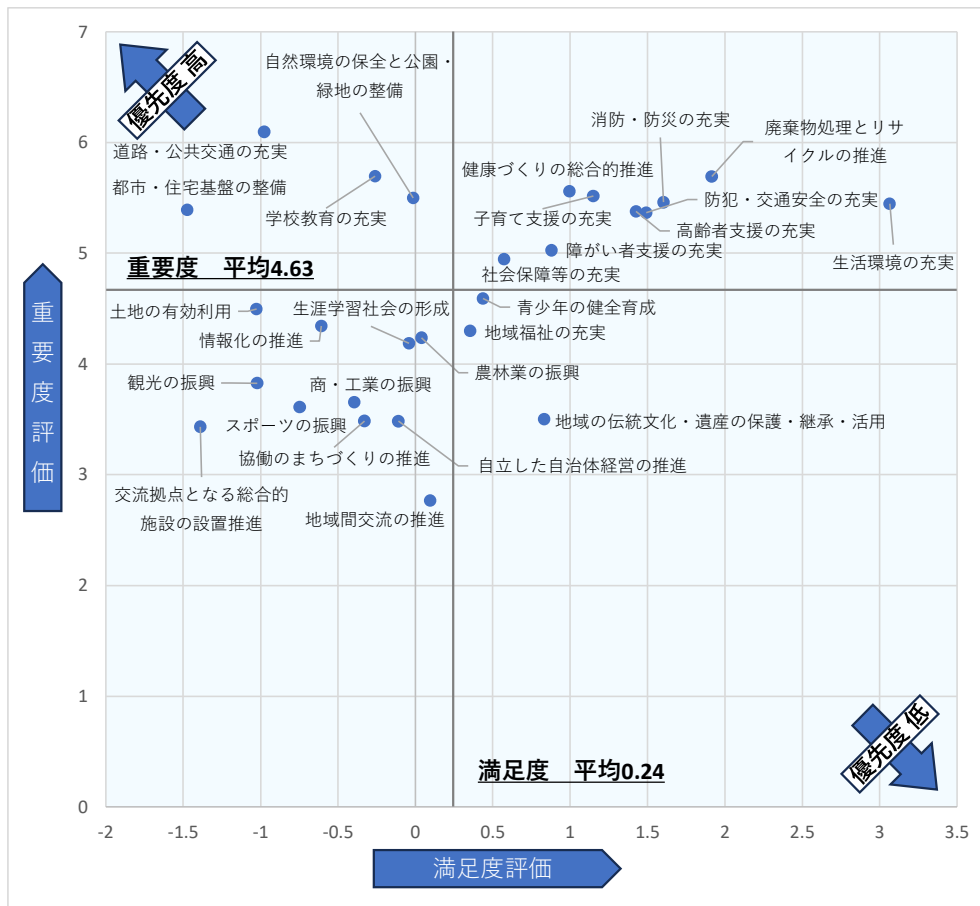
条件：大久野地区

上段:度数 下段: %	合計	重要でない	あまり重要でない	普通	やや重要	重要である
協働のまちづくりの推進	107 100.0	1 0.9	5 4.7	50 46.7	28 26.2	23 21.5
自立した自治体経営の推進	106 100.0	3 2.8	3 2.8	53 50.0	28 26.4	19 17.9

## 満足度と重要度の相関

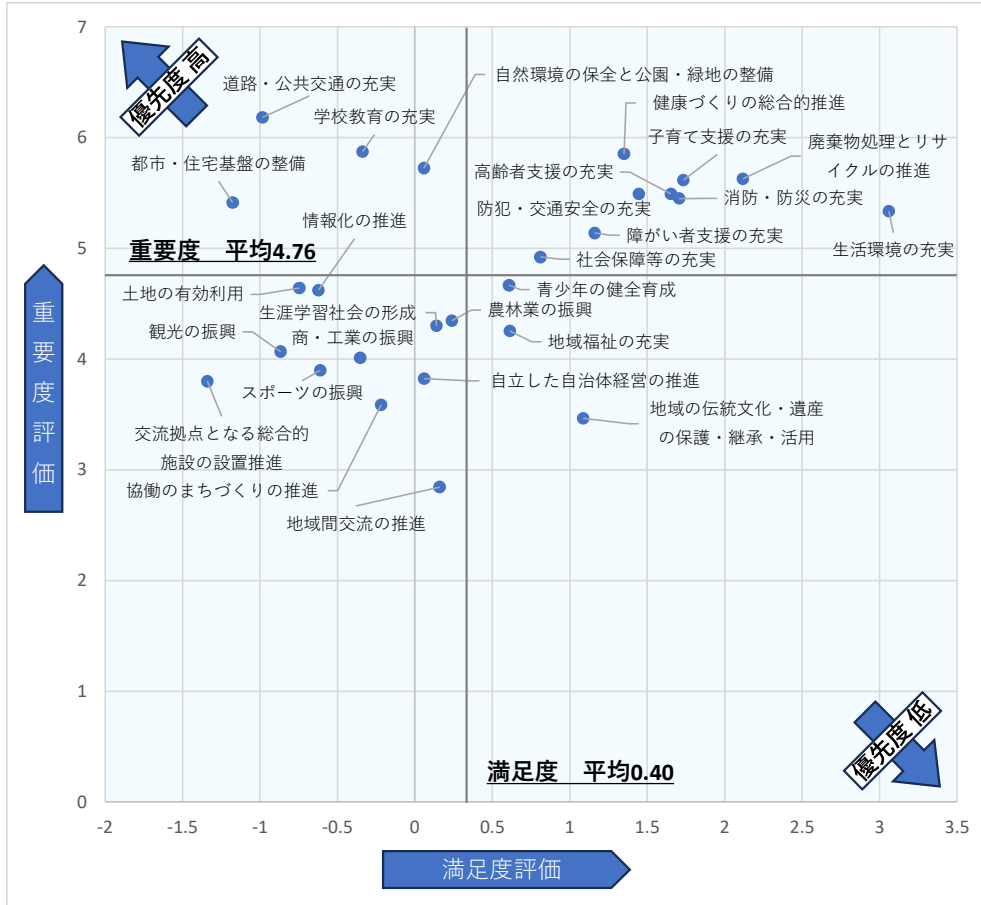
●満足度と重要度の相関関係は以下のとおりです。満足度が低く、重要度が高い取り組みは優先度が高く、満足度が高く重要度が低い取り組みは優先度が低いと考えられます。具体的には、「道路・公共交通の充実」や「都市・住宅基盤の整備」の優先度が高く、「地域の伝統文化・遺産の保護・継承・活用」の優先度が低い傾向にあります。

全体



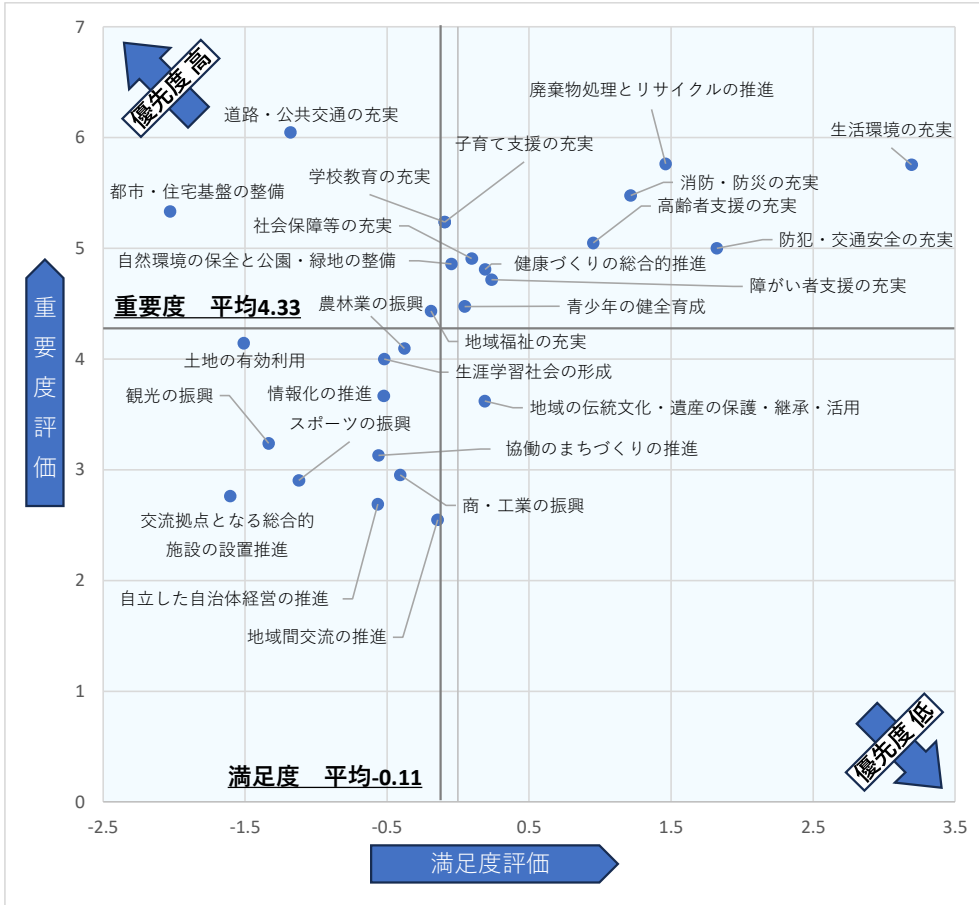
取り組み	満足度		重要度	
	評価点	順位	評価点	順位
生活環境の充実	3.06	1	5.45	8
消防・防災の充実	1.60	3	5.46	7
防犯・交通安全の充実	1.49	4	5.37	11
土地の有効利用	-1.03	25	4.50	15
都市・住宅基盤の整備	-1.47	27	5.39	9
道路・公共交通の充実	-0.98	23	6.10	1
健康づくりの総合的推進	1.00	7	5.56	4
地域福祉の充実	0.35	12	4.30	17
子育て支援の充実	1.15	6	5.52	5
高齢者支援の充実	1.43	5	5.38	10
障がい者支援の充実	0.88	8	5.03	12
社会保障等の充実	0.57	10	4.95	13
農林業の振興	0.04	14	4.24	18
商・工業の振興	-0.40	20	3.65	21
観光の振興	-1.02	24	3.83	20
情報化の推進	-0.61	21	4.34	16
学校教育の充実	-0.26	18	5.70	2
生涯学習社会の形成	-0.04	16	4.19	19
スポーツの振興	-0.75	22	3.61	22
地域の伝統文化・遺産の保護・継承・活用	0.83	9	3.50	23
青少年の健全育成	0.44	11	4.59	14
地域間交流の推進	0.10	13	2.77	27
交流拠点となる総合的施設の設置推進	-1.39	26	3.43	26
自然環境の保全と公園・緑地の整備	-0.01	15	5.50	6
廃棄物処理とリサイクルの推進	1.92	2	5.69	3
協働のまちづくりの推進	-0.33	19	3.49	24
自立した自治体経営の推進	-0.11	17	3.48	25

平井地区



取り組み	満足度		重要度	
	評価点	順位	評価点	順位
生活環境の充実	3.06	1	5.34	11
消防・防災の充実	1.71	4	5.45	9
防犯・交通安全の充実	1.45	6	5.49	7
土地の有効利用	-0.75	23	4.64	15
都市・住宅基盤の整備	-1.18	26	5.41	10
道路・公共交通の充実	-0.98	25	6.18	1
健康づくりの総合的推進	1.35	7	5.85	3
地域福祉の充実	0.61	11	4.25	19
子育て支援の充実	1.73	3	5.62	6
高齢者支援の充実	1.65	5	5.49	7
障がい者支援の充実	1.16	8	5.14	12
社会保障等の充実	0.81	10	4.92	13
農林業の振興	0.24	13	4.35	17
商・工業の振興	-0.35	20	4.01	21
観光の振興	-0.87	24	4.07	20
情報化の推進	-0.62	22	4.62	16
学校教育の充実	-0.34	19	5.87	2
生涯学習社会の形成	0.14	15	4.30	18
スポーツの振興	-0.61	21	3.90	22
地域の伝統文化・遺産の保護・継承・活用	1.09	9	3.46	26
青少年の健全育成	0.61	12	4.67	14
地域間交流の推進	0.16	14	2.85	27
交流拠点となる総合的施設の設置推進	-1.34	27	3.80	24
自然環境の保全と公園・緑地の整備	0.06	17	5.73	4
廃棄物処理とリサイクルの推進	2.12	2	5.63	5
協働のまちづくりの推進	-0.22	18	3.59	25
自立した自治体経営の推進	0.06	16	3.82	23

大久野地区



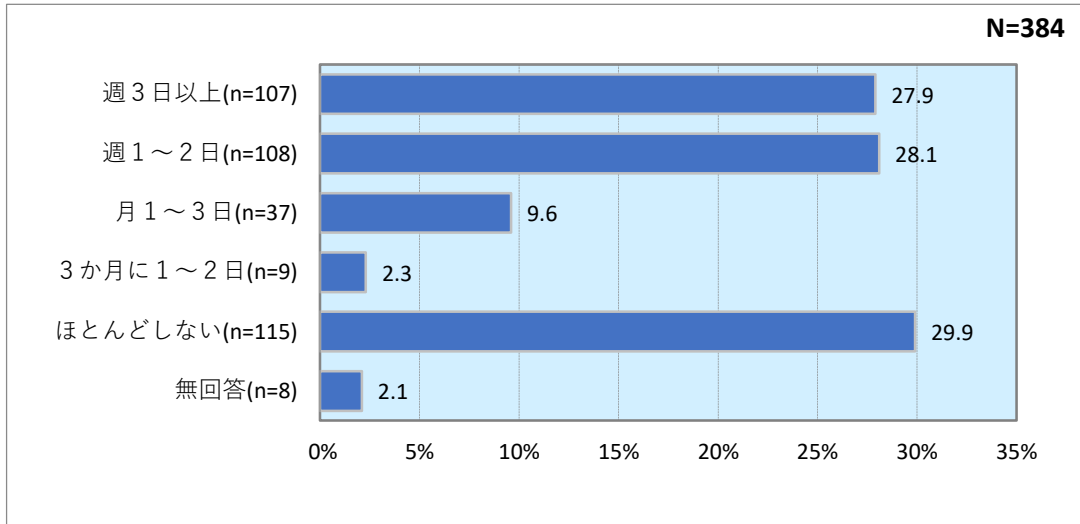
取り組み	満足度		重要度	
	評価点	順位	評価点	順位
生活環境の充実	3.19	1	5.75	3
消防・防災の充実	1.21	4	5.48	4
防犯・交通安全の充実	1.82	2	5.00	9
土地の有効利用	-1.51	25	4.14	16
都市・住宅基盤の整備	-2.03	27	5.33	5
道路・公共交通の充実	-1.18	23	6.05	1
健康づくりの総合的推進	0.19	7	4.81	12
地域福祉の充実	-0.19	15	4.43	15
子育て支援の充実	-0.10	13	5.24	6
高齢者支援の充実	0.95	5	5.05	8
障がい者支援の充実	0.24	6	4.72	13
社会保障等の充実	0.10	9	4.91	10
農林業の振興	-0.38	16	4.10	17
商・工業の振興	-0.41	17	2.95	23
観光の振興	-1.33	24	3.24	21
情報化の推進	-0.52	19	3.67	19
学校教育の充実	-0.09	12	5.24	6
生涯学習社会の形成	-0.52	18	4.00	18
スポーツの振興	-1.12	22	2.90	24
地域の伝統文化・遺産の保護・継承・活用	0.19	8	3.62	20
青少年の健全育成	0.05	10	4.48	14
地域間交流の推進	-0.14	14	2.55	27
交流拠点となる総合的施設の設置推進	-1.60	26	2.76	25
自然環境の保全と公園・緑地の整備	-0.05	11	4.86	11
廃棄物処理とリサイクルの推進	1.46	3	5.76	2
協働のまちづくりの推進	-0.56	20	3.13	22
自立した自治体経営の推進	-0.57	21	2.69	26

## 4 まちづくりの意識と取り組みについて

### 問7-1 運動・スポーツを行った日数（単一回答形式）

運動・スポーツ（通勤途上に意識的にウォーキングをする場合なども含む）を行った日数はどのくらいですか。

- 「ほとんどしない」が最多で29.9%（115件）、次いで、「週1～2日」が28.1%（108件）、「週3日以上」が27.9%（107件）となっています。



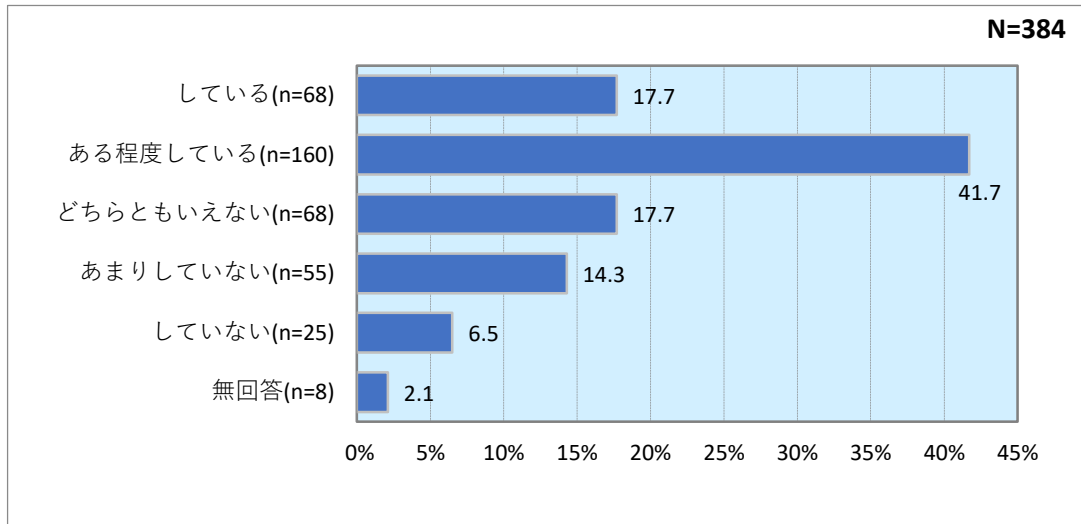
#### 【クロス集計】

	上段:度数 下段:%	問7-1 運動・スポーツを行った日数					
		合計	週3日以上	週1～2日	月1～3日	3か月に1～2日	ほとんどしない
問22-1 性別	全体	371 100.0	106 28.6	107 28.8	37 10.0	9 2.4	112 30.2
	男性	163 100.0	50 30.7	50 30.7	16 9.8	2 1.2	45 27.6
	女性	194 100.0	52 26.8	55 28.4	20 10.3	6 3.1	61 31.4
	無回答	14 100.0	4 28.6	2 14.3	1 7.1	1 7.1	6 42.9
	無回答	8 100.0	0 0.0	0 0.0	0 0.0	0 0.0	8 100.0
問22-2 年齢	全体	368 100.0	105 28.5	105 28.5	37 10.1	9 2.4	112 30.4
	10歳代	9 100.0	4 44.4	-	-	-	5 55.6
	20歳代	42 100.0	9 21.4	10 23.8	3 7.1	2 4.8	18 42.9
	30歳代	35 100.0	8 22.9	10 28.6	4 11.4	2 5.7	11 31.4
	40歳代	75 100.0	17 22.7	20 26.7	14 18.7	2 2.7	22 29.3
	50歳代	49 100.0	15 30.6	18 36.7	1 2.0	1 2.0	14 28.6
	60歳代	41 100.0	9 22.0	11 26.8	8 19.5	1 2.4	12 29.3
	70歳以上	117 100.0	43 36.8	36 30.8	7 6.0	1 0.9	30 25.6
	無回答	8 100.0	0 0.0	0 0.0	0 0.0	0 0.0	8 100.0
問22-7 居住 地区	全体	366 100.0	104 28.4	105 28.7	36 9.8	9 2.5	112 30.6
	平井地区	261 100.0	80 30.7	78 29.9	22 8.4	7 2.7	74 28.4
	大久野地区	105 100.0	24 22.9	27 25.7	14 13.3	2 1.9	38 36.2

問7-2 健康管理のための取り組み（単一回答形式）

日頃、食生活の改善や運動など、健康管理のための取り組みをしていますか。

- 「ある程度している」が最多で41.7%（160件）、次いで、「している」が17.7%（68件）、  
「どちらともいえない」が17.7%（68件）となっています。



【クロス集計】

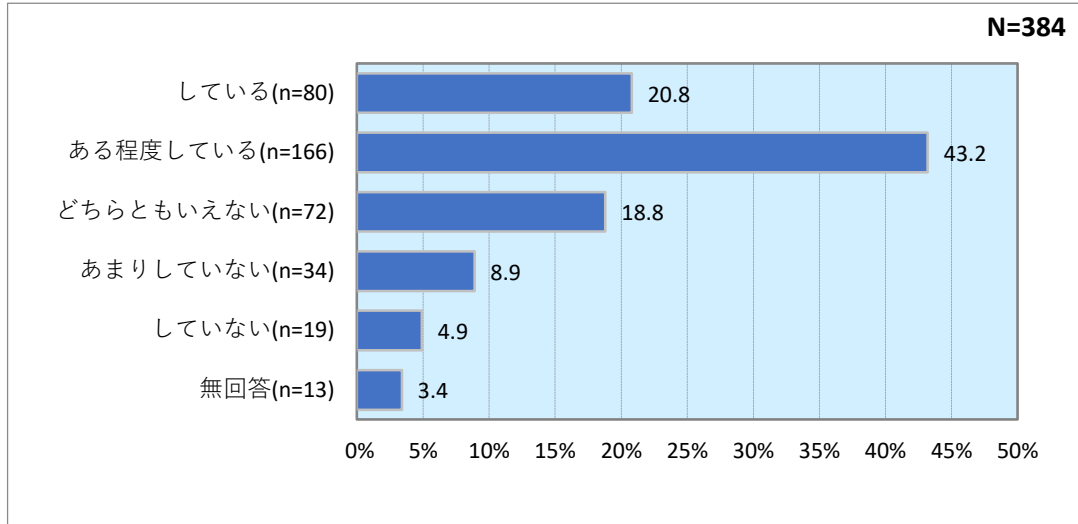
	上段:度数 下段:%	問7-2 健康管理のための取り組み					
		合計	している	ある程度している	どちらともいえない	あまりしていない	していない
問22-1 性別	全体	371 100.0	67 18.1	157 42.3	67 18.1	55 14.8	25 6.7
	男性	164 100.0	25 15.2	70 42.7	36 22.0	26 15.9	7 4.3
	女性	193 100.0	41 21.2	81 42.0	30 15.5	26 13.5	15 7.8
	無回答	14 100.0	1 7.1	6 42.9	1 7.1	3 21.4	3 21.4
	問22-2 年齢	全体	368 100.0	67 18.2	155 42.1	66 17.9	55 14.9
	10歳代	9 100.0	1 11.1	4 44.4	-	4 44.4	-
	20歳代	42 100.0	5 11.9	14 33.3	8 19.0	7 16.7	8 19.0
	30歳代	35 100.0	3 8.6	17 48.6	7 20.0	5 14.3	3 8.6
	40歳代	74 100.0	11 14.9	27 36.5	21 28.4	11 14.9	4 5.4
	50歳代	49 100.0	8 16.3	22 44.9	10 20.4	7 14.3	2 4.1
	60歳代	42 100.0	10 23.8	20 47.6	5 11.9	5 11.9	2 4.8
	70歳以上	117 100.0	29 24.8	51 43.6	15 12.8	16 13.7	6 5.1
問22-7 居住 地区	全体	366 100.0	67 18.3	154 42.1	65 17.8	55 15.0	25 6.8
	平井地区	261 100.0	48 18.4	120 46.0	46 17.6	33 12.6	14 5.4
	大久野地区	105 100.0	19 18.1	34 32.4	19 18.1	22 21.0	11 10.5



問7-3 環境に配慮した生活（単一回答形式）

環境美化や省資源・省エネルギー、アイドリングストップなど、環境に配慮した生活をしていますか。

- 「ある程度している」が最多で43.2%（166件）、次いで、「している」が20.8%（80件）、「どちらともいえない」が18.8%（72件）となっています。



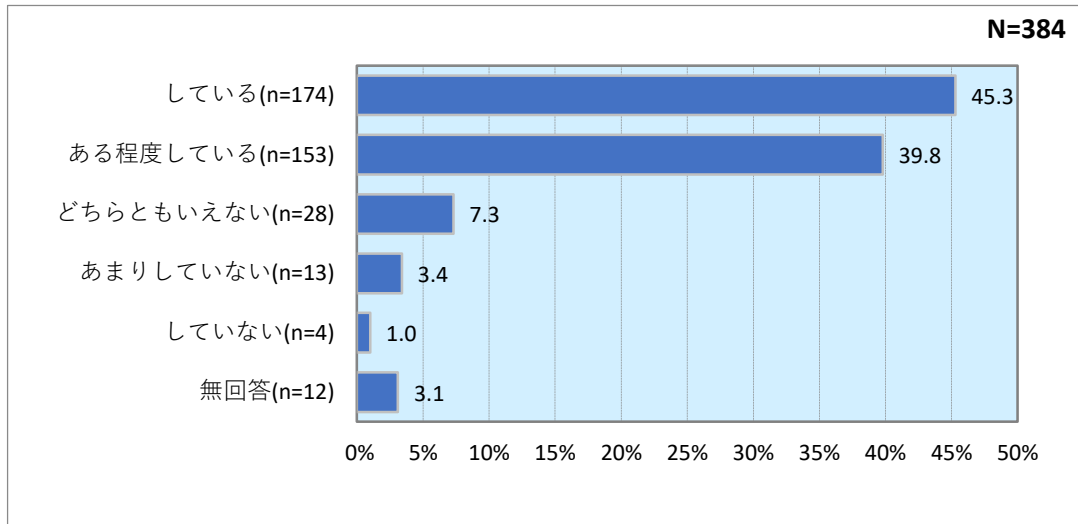
【クロス集計】

	上段:度数 下段:%	問7-3 環境に配慮した生活					
		合計	している	ある程度している	どちらともいえない	あまりしていない	していない
問22-1 性別	全体	366 100.0	79 21.6	163 44.5	71 19.4	34 9.3	19 5.2
	男性	163 100.0	33 20.2	73 44.8	33 20.2	14 8.6	10 6.1
	女性	190 100.0	44 23.2	86 45.3	35 18.4	18 9.5	7 3.7
	無回答	13 100.0	2 15.4	4 30.8	3 23.1	2 15.4	2 15.4
問22-2 年齢	全体	363 100.0	77 21.2	162 44.6	71 19.6	34 9.4	19 5.2
	10歳代	9 100.0	2 22.2	4 44.4	1 11.1	1 11.1	1 11.1
	20歳代	42 100.0	5 11.9	15 35.7	8 19.0	10 23.8	4 9.5
	30歳代	34 100.0	9 26.5	10 29.4	10 29.4	3 8.8	2 5.9
	40歳代	74 100.0	14 18.9	34 45.9	21 28.4	4 5.4	1 1.4
	50歳代	47 100.0	9 19.1	22 46.8	9 19.1	4 8.5	3 6.4
	60歳代	41 100.0	11 26.8	19 46.3	9 22.0	2 4.9	-
	70歳以上	116 100.0	27 23.3	58 50.0	13 11.2	10 8.6	8 6.9
問22-7 居住 地区	全体	361 100.0	77 21.3	161 44.6	71 19.7	34 9.4	18 5.0
	平井地区	256 100.0	53 20.7	121 47.3	44 17.2	24 9.4	14 5.5
	大久野地区	105 100.0	24 22.9	40 38.1	27 25.7	10 9.5	4 3.8

問7-4 ごみを減らす取り組み（単一回答形式）

ごみの分別や資源のリサイクルなど、ごみを減らす取り組みをしていますか。

- 「している」が最多で45.3%（174件）、次いで、「ある程度している」が39.8%（153件）、  
「どちらともいえない」が7.3%（28件）となっています。



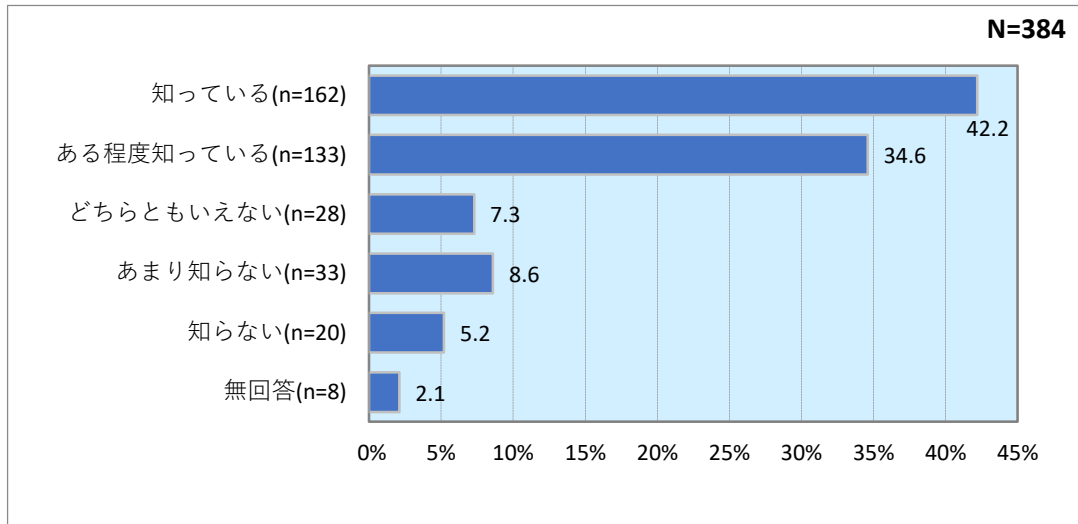
【クロス集計】

	上段:度数 下段:%	問7-4 ごみを減らす取り組み					
		合計	している	ある程度している	どちらともいえない	あまりしていない	していない
問22-1 性別	全体	367 100.0	169 46.0	153 41.7	28 7.6	13 3.5	4 1.1
	男性	164 100.0	75 45.7	65 39.6	16 9.8	5 3.0	3 1.8
	女性	189 100.0	91 48.1	79 41.8	11 5.8	8 4.2	-
	無回答	14 100.0	3 21.4	9 64.3	1 7.1	-	1 7.1
問22-2 年齢	全体	364 100.0	168 46.2	151 41.5	28 7.7	13 3.6	4 1.1
	10歳代	9 100.0	5 55.6	3 33.3	1 11.1	-	-
	20歳代	42 100.0	12 28.6	21 50.0	3 7.1	6 14.3	-
	30歳代	34 100.0	12 35.3	16 47.1	4 11.8	1 2.9	1 2.9
	40歳代	74 100.0	28 37.8	38 51.4	7 9.5	1 1.4	-
	50歳代	47 100.0	26 55.3	17 36.2	3 6.4	1 2.1	-
	60歳代	41 100.0	23 56.1	15 36.6	3 7.3	-	-
	70歳以上	117 100.0	62 53.0	41 35.0	7 6.0	4 3.4	3 2.6
問22-7 居住 地区	全体	362 100.0	166 45.9	151 41.7	28 7.7	13 3.6	4 1.1
	平井地区	258 100.0	125 48.4	101 39.1	20 7.8	9 3.5	3 1.2
	大久野地区	104 100.0	41 39.4	50 48.1	8 7.7	4 3.8	1 1.0

問7-5 災害時の避難場所（単一回答形式）

災害時の避難場所を知っていますか。

- 「知っている」が最多で42.2%（162件）、次いで、「ある程度知っている」が34.6%（133件）、「あまり知らない」が8.6%（33件）となっています。



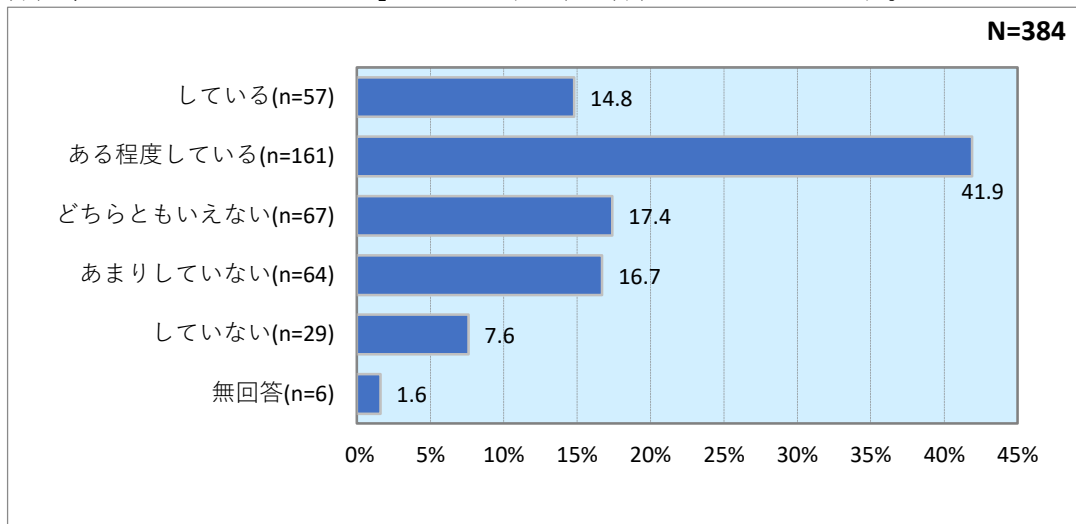
【クロス集計】

		問7-5 災害時の避難場所					
		合計	知っている	ある程度知っている	どちらともいえない	あまり知らない	知らない
問22-1 性別	上段:度数	371	160	132	27	33	19
	下段:%	100.0	43.1	35.6	7.3	8.9	5.1
	全体	163	79	52	12	11	9
	男性	100.0	48.5	31.9	7.4	6.7	5.5
	女性	194	75	77	14	20	8
問22-2 年齢	無回答	14	6	3	1	2	2
	100.0	42.9	21.4	7.1	14.3	14.3	
	全体	368	158	132	26	33	19
	100.0	42.9	35.9	7.1	9.0	5.2	
	10歳代	9	6	1	-	1	1
	20歳代	41	11	14	4	9	3
	30歳代	35	6	15	4	8	2
	40歳代	74	34	31	2	3	4
	50歳代	49	22	21	3	2	1
60歳代	42	23	11	6	2	-	
70歳以上	118	56	39	7	8	8	
問22-7 居住地区	100.0	47.5	33.1	5.9	6.8	6.8	
	全体	366	158	130	26	33	19
	100.0	43.2	35.5	7.1	9.0	5.2	
	平井地区	260	106	93	20	26	15
大久野地区	106	52	37	6	7	4	
	100.0	49.1	34.9	5.7	6.6	3.8	

## 問7-6 家庭における防災対策（単一回答形式）

家庭において防災対策（家具等の転倒防止、建物の耐震化、水や食料等の備蓄など）を行っていますか。

- 「ある程度している」が最多で41.9%（161件）、次いで、「どちらともいえない」が17.4%（67件）、「あまりしていない」が16.7%（64件）となっています。



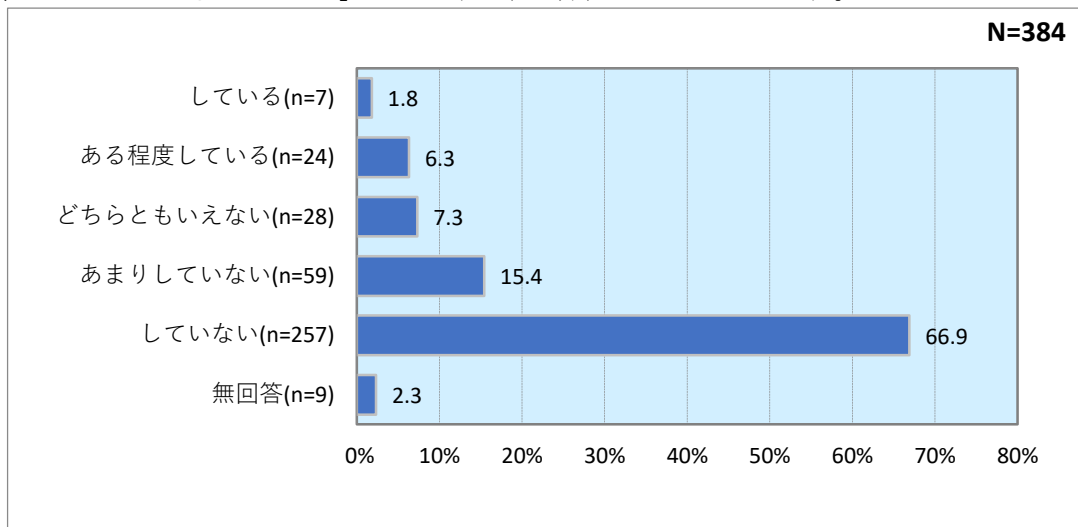
### 【クロス集計】

		問7-6 家庭における防災対策					
上段:度数 下段:%		合計	している	ある程度している	どちらともいえない	あまりしていない	していない
問22-1 性別	全体	373	56	160	66	63	28
		100.0	15.0	42.9	17.7	16.9	7.5
	男性	165	26	68	28	32	11
		100.0	15.8	41.2	17.0	19.4	6.7
	女性	194	27	87	35	29	16
	100.0	13.9	44.8	18.0	14.9	8.2	
	無回答	14	3	5	3	2	1
		100.0	21.4	35.7	21.4	14.3	7.1
問22-2 年齢	全体	370	54	160	65	63	28
		100.0	14.6	43.2	17.6	17.0	7.6
	10歳代	9	3	1	-	3	2
		100.0	33.3	11.1	-	33.3	22.2
	20歳代	42	6	14	3	15	4
		100.0	14.3	33.3	7.1	35.7	9.5
	30歳代	35	5	13	7	7	3
		100.0	14.3	37.1	20.0	20.0	8.6
	40歳代	75	10	37	14	7	7
	100.0	13.3	49.3	18.7	9.3	9.3	
50歳代	49	5	26	8	7	3	
	100.0	10.2	53.1	16.3	14.3	6.1	
60歳代	42	6	15	13	5	3	
	100.0	14.3	35.7	31.0	11.9	7.1	
70歳以上	118	19	54	20	19	6	
	100.0	16.1	45.8	16.9	16.1	5.1	
問22-7 居住 地区	全体	368	55	159	65	61	28
		100.0	14.9	43.2	17.7	16.6	7.6
	平井地区	262	41	114	42	46	19
		100.0	15.6	43.5	16.0	17.6	7.3
大久野地区	106	14	45	23	15	9	
	100.0	13.2	42.5	21.7	14.2	8.5	

問7-7 町の講座や教室等の生涯学習活動への参加（単一回答形式）

町の講座や教室等の生涯学習活動に参加していますか。

- 「していない」が最多で66.9%（257件）、次いで、「あまりしていない」が15.4%（59件）、「どちらともいえない」が7.3%（28件）となっています。



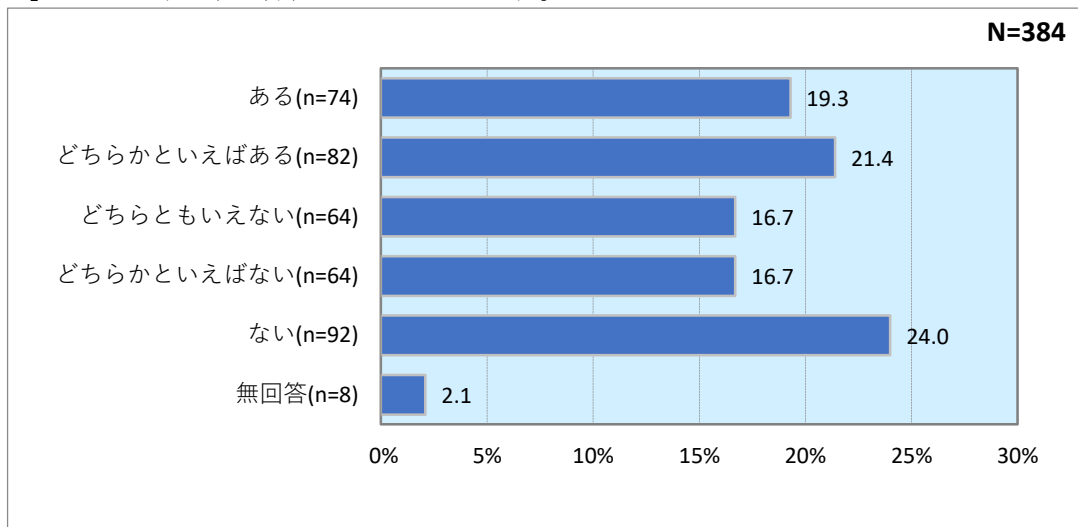
【クロス集計】

		問7-7 町の講座や教室等の生涯学習活動への参加					
		合計	している	ある程度している	どちらともいえない	あまりしていない	していない
問22-1 性別	上段:度数	370	7	24	28	58	253
	下段:%	100.0	1.9	6.5	7.6	15.7	68.4
	全体	163	1	12	9	25	116
	男性	100.0	0.6	7.4	5.5	15.3	71.2
	女性	193	5	12	18	32	126
	100.0	2.6	6.2	9.3	16.6	65.3	
問22-2 年齢	無回答	14	1	-	1	1	11
		100.0	7.1	-	7.1	7.1	78.6
	全体	367	7	24	27	58	251
		100.0	1.9	6.5	7.4	15.8	68.4
	10歳代	9	-	-	-	-	9
		100.0	-	-	-	-	100.0
	20歳代	41	-	3	3	3	32
		100.0	-	7.3	7.3	7.3	78.0
	30歳代	35	-	1	3	4	27
	100.0	-	2.9	8.6	11.4	77.1	
40歳代	74	1	2	6	9	56	
	100.0	1.4	2.7	8.1	12.2	75.7	
50歳代	49	1	2	3	5	38	
	100.0	2.0	4.1	6.1	10.2	77.6	
60歳代	42	2	1	2	6	31	
	100.0	4.8	2.4	4.8	14.3	73.8	
70歳以上	117	3	15	10	31	58	
	100.0	2.6	12.8	8.5	26.5	49.6	
問22-7 居住地区	全体	365	7	24	27	58	249
		100.0	1.9	6.6	7.4	15.9	68.2
	平井地区	261	7	22	17	38	177
		100.0	2.7	8.4	6.5	14.6	67.8
大久野地区	104	-	2	10	20	72	
	100.0	-	1.9	9.6	19.2	69.2	

問7-8 地域内の異なる世代の人との付き合い（単一回答形式）

地域内の異なる世代の人と付き合いがありますか。

- 「ない」が最多で24.0%（92件）、次いで、「どちらかといえばある」が21.4%（82件）、「ある」が19.3%（74件）となっています。



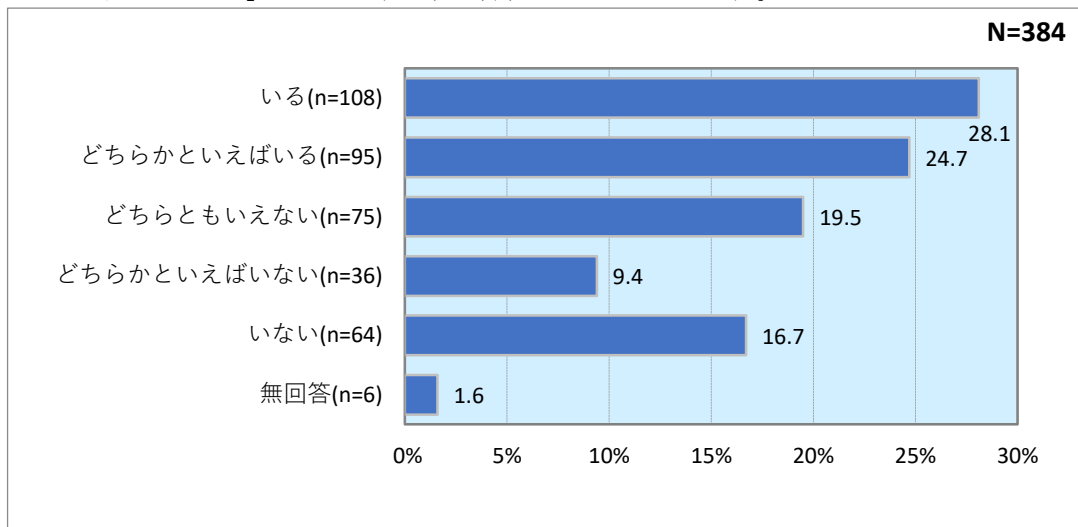
【クロス集計】

	上段:度数 下段:%	問7-8 地域内の異なる世代の人との付き合い					
		合計	ある	どちらかといえばある	どちらともいえない	どちらかといえはない	ない
問22-1 性別	全体	371 100.0	72 19.4	82 22.1	64 17.3	64 17.3	89 24.0
	男性	163 100.0	37 22.7	38 23.3	27 16.6	23 14.1	38 23.3
	女性	194 100.0	34 17.5	43 22.2	34 17.5	38 19.6	45 23.2
	無回答	14 100.0	1 7.1	1 7.1	3 21.4	3 21.4	6 42.9
問22-2 年齢	全体	368 100.0	72 19.6	81 22.0	64 17.4	63 17.1	88 23.9
	10歳代	9 100.0	1 11.1	1 11.1	2 22.2	2 22.2	3 33.3
	20歳代	41 100.0	8 19.5	9 22.0	5 12.2	6 14.6	13 31.7
	30歳代	35 100.0	6 17.1	9 25.7	4 11.4	8 22.9	8 22.9
	40歳代	75 100.0	17 22.7	19 25.3	9 12.0	13 17.3	17 22.7
	50歳代	49 100.0	8 16.3	7 14.3	11 22.4	4 8.2	19 38.8
	60歳代	42 100.0	10 23.8	9 21.4	8 19.0	8 19.0	7 16.7
	70歳以上	117 100.0	22 18.8	27 23.1	25 21.4	22 18.8	21 17.9
問22-7 居住 地区	全体	366 100.0	71 19.4	82 22.4	63 17.2	62 16.9	88 24.0
	平井地区	261 100.0	50 19.2	56 21.5	45 17.2	43 16.5	67 25.7
	大久野地区	105 100.0	21 20.0	26 24.8	18 17.1	19 18.1	21 20.0

問7-9 近所の頼りになる知り合い（単一回答形式）

頼りになる知り合いが近所にいますか。

- 「いる」が最多で28.1%（108件）、次いで、「どちらかといえばいる」が24.7%（95件）、  
「どちらともいえない」が19.5%（75件）となっています。



【クロス集計】

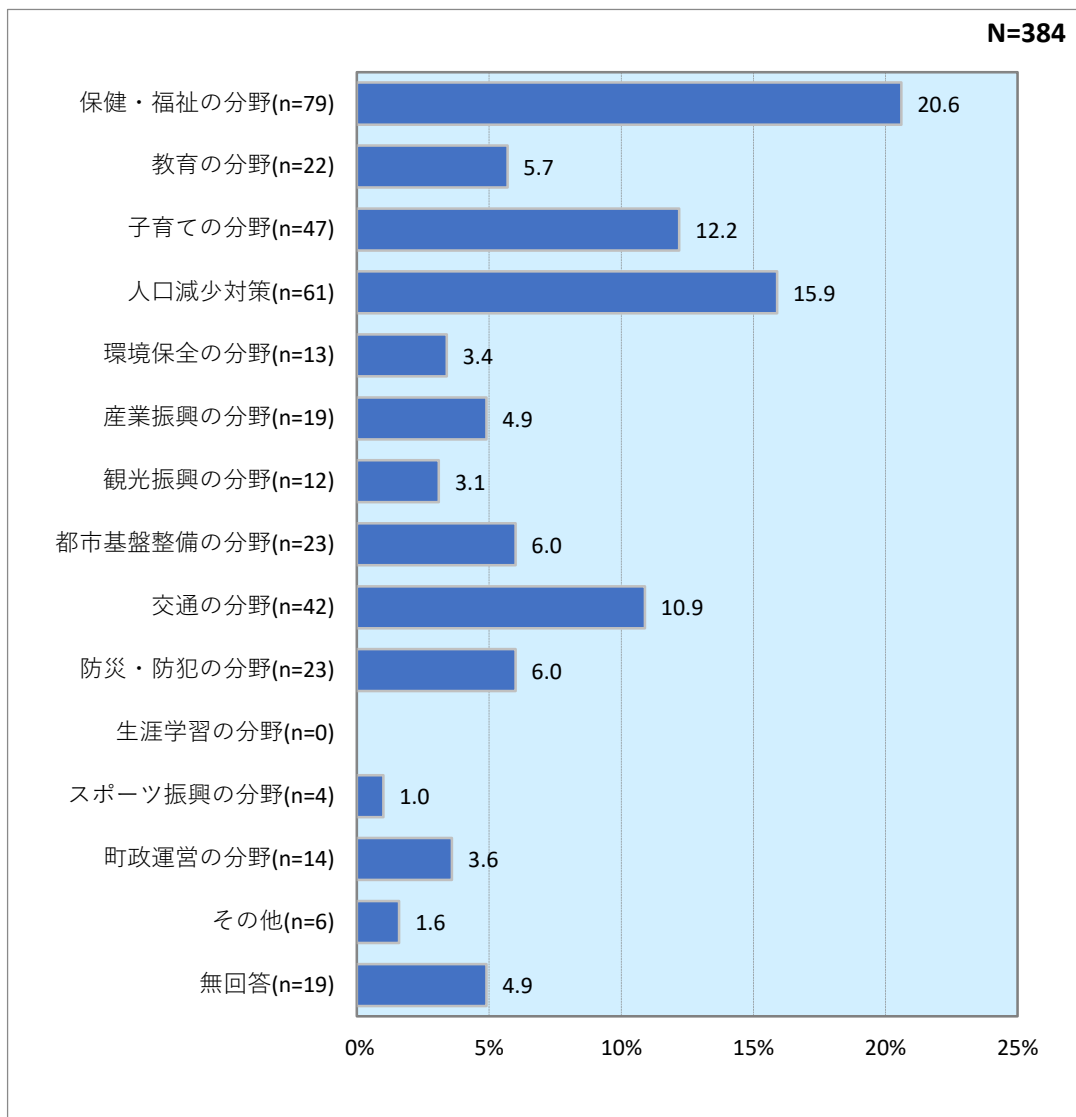
	上段:度数 下段:%	問7-9 近所の頼りになる知り合い					
		合計	いる	どちらかといえばいる	どちらともいえない	どちらかといえばいない	いない
問22-1 性別	全体	373 100.0	107 28.7	93 24.9	74 19.8	36 9.7	63 16.9
	男性	165 100.0	50 30.3	41 24.8	36 21.8	14 8.5	24 14.5
	女性	194 100.0	57 29.4	50 25.8	33 17.0	21 10.8	33 17.0
	無回答	14 100.0	-	2 14.3	5 35.7	1 7.1	6 42.9
	問22-2 年齢	全体	370 100.0	107 28.9	92 24.9	73 19.7	36 9.7
	10歳代	9 100.0	3 33.3	2 22.2	1 11.1	-	3 33.3
	20歳代	42 100.0	12 28.6	9 21.4	9 21.4	3 7.1	9 21.4
	30歳代	35 100.0	10 28.6	9 25.7	4 11.4	5 14.3	7 20.0
	40歳代	75 100.0	29 38.7	15 20.0	11 14.7	6 8.0	14 18.7
	50歳代	49 100.0	10 20.4	8 16.3	12 24.5	8 16.3	11 22.4
	60歳代	42 100.0	12 28.6	10 23.8	9 21.4	7 16.7	4 9.5
	70歳以上	118 100.0	31 26.3	39 33.1	27 22.9	7 5.9	14 11.9
問22-7 居住 地区	全体	368 100.0	107 29.1	92 25.0	73 19.8	36 9.8	60 16.3
	平井地区	262 100.0	72 27.5	65 24.8	48 18.3	28 10.7	49 18.7
	大久野地区	106 100.0	35 33.0	27 25.5	25 23.6	8 7.5	11 10.4

## 5 今後のまちづくりについて

### 問8 これからの施策の中で、特に重点を置くべきだと思う取り組み（単一回答形式）

これからの日の出町全体の施策の中で、特に重点を置くべきだと思う取り組みは何ですか。

- 「保健・福祉の分野」が最多で20.6%（79件）、次いで、「人口減少対策」が15.9%（61件）、「子育ての分野」が12.2%（47件）となっています。





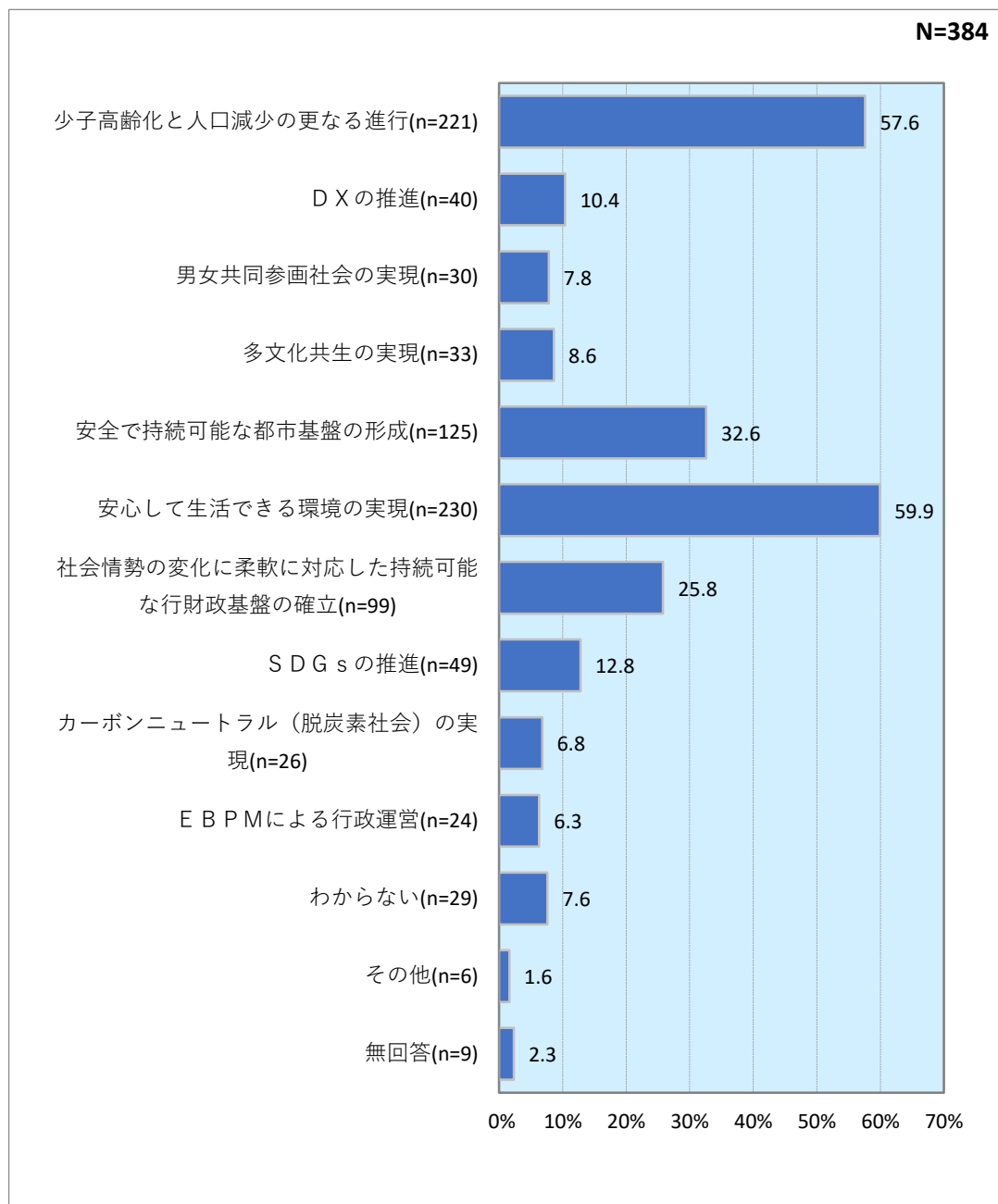
【クロス集計】

上段:度数 下段:%		問8 これからの施策の中で、特に重点を置くべきだと思う取り組み								
		合計	保健・福祉の分野	教育の分野	子育ての分野	人口減少対策	環境保全の分野	産業振興の分野	観光振興の分野	
問22-1 性別	全体	361 100.0	79 21.9	22 6.1	45 12.5	61 16.9	13 3.6	19 5.3	12 3.3	
	男性	162 100.0	27 16.7	10 6.2	23 14.2	30 18.5	7 4.3	13 8.0	6 3.7	
	女性	185 100.0	48 25.9	11 5.9	20 10.8	29 15.7	6 3.2	6 3.2	6 3.2	
	無回答	14 100.0	4 28.6	1 7.1	2 14.3	2 14.3	-	-	-	-
問22-2 年齢	全体	358 100.0	78 21.8	22 6.1	45 12.6	59 16.5	13 3.6	19 5.3	12 3.4	
	10歳代	9 100.0	1 11.1	-	2 22.2	-	-	-	-	-
	20歳代	41 100.0	4 9.8	3 7.3	12 29.3	5 12.2	1 2.4	2 4.9	3 7.3	
	30歳代	34 100.0	7 20.6	4 11.8	10 29.4	6 17.6	-	2 5.9	-	
	40歳代	71 100.0	8 11.3	9 12.7	12 16.9	12 16.9	1 1.4	4 5.6	4 5.6	
	50歳代	47 100.0	11 23.4	2 4.3	5 10.6	10 21.3	2 4.3	3 6.4	3 6.4	
	60歳代	42 100.0	9 21.4	1 2.4	1 2.4	8 19.0	3 7.1	1 2.4	1 2.4	
	70歳以上	114 100.0	38 33.3	3 2.6	3 2.6	18 15.8	6 5.3	7 6.1	1 0.9	
問22-7 居住地区	全体	356 100.0	78 21.9	22 6.2	45 12.6	59 16.6	13 3.7	19 5.3	12 3.4	
	平井地区	254 100.0	58 22.8	16 6.3	27 10.6	46 18.1	10 3.9	15 5.9	10 3.9	
	大久野地区	102 100.0	20 19.6	6 5.9	18 17.6	13 12.7	3 2.9	4 3.9	2 2.0	
上段:度数 下段:%		問8 これからの施策の中で、特に重点を置くべきだと思う取り組み								
		都市基盤整備の分野	交通の分野	防災・防犯の分野	生涯学習の分野	スポーツ振興の分野	町政運営の分野	その他		
問22-1 性別	全体	23 6.4	41 11.4	23 6.4	-	4 1.1	13 3.6	6 1.7		
	男性	7 4.3	15 9.3	11 6.8	-	3 1.9	7 4.3	3 1.9		
	女性	14 7.6	24 13.0	11 5.9	-	1 0.5	6 3.2	3 1.6		
	無回答	2 14.3	2 14.3	1 7.1	-	-	-	-	-	
問22-2 年齢	全体	23 6.4	41 11.5	23 6.4	-	4 1.1	13 3.6	6 1.7		
	10歳代	1 11.1	4 44.4	-	-	-	-	1 11.1		
	20歳代	5 12.2	4 9.8	2 4.9	-	-	-	-		
	30歳代	1 2.9	2 5.9	2 5.9	-	-	-	-		
	40歳代	3 4.2	10 14.1	5 7.0	-	1 1.4	1 1.4	1 1.4		
	50歳代	3 6.4	5 10.6	2 4.3	-	1 2.1	-	-		
	60歳代	4 9.5	5 11.9	5 11.9	-	-	3 7.1	1 2.4		
	70歳以上	6 5.3	11 9.6	7 6.1	-	2 1.8	9 7.9	3 2.6		
問22-7 居住地区	全体	23 6.5	39 11.0	23 6.5	-	4 1.1	13 3.7	6 1.7		
	平井地区	15 5.9	24 9.4	14 5.5	-	3 1.2	10 3.9	6 2.4		
	大久野地区	8 7.8	15 14.7	9 8.8	-	1 1.0	3 2.9	-		

## 問9 どの社会情勢を重視して行政運営を行っていくべきか（複数回答形式）

あなたは、どの社会情勢を重視して行政運営を行っていくべきだと思いますか。

- 「安心して生活できる環境の実現」が最多で 59.9%（230 件）、次いで、「少子高齢化と人口減少の更なる進行」が 57.6%（221 件）、「安全で持続可能な都市基盤の形成」が 32.6%（125 件）となっています。



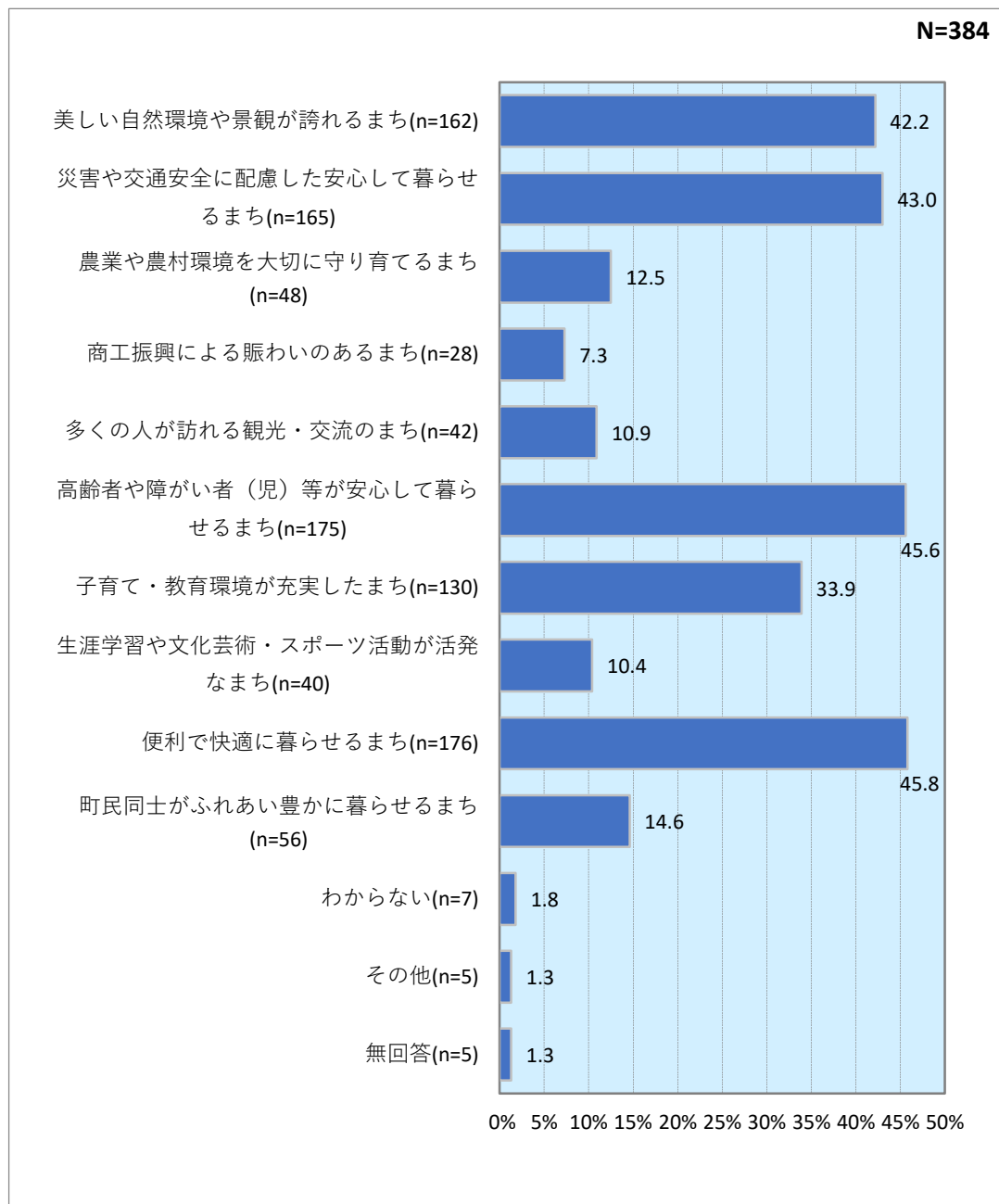
【クロス集計】

上段:度数		問9 どの社会情勢を重視して行政運営を行っていくべきか													
下段:%		合計	少子高齢化と人口減少の更なる進行	D Xの推進	男女共同参画社会の実現	多文化共生の実現	安全で持続可能な都市基盤の形成	安心して生活できる環境の実現	社会情勢の変化に柔軟に対応した持続可能な行政基盤の確立	SDGsの推進	カーボンニュートラル(脱炭素社会)の実現	E B P Mによる行政運営	わからない	その他	
問22-1 性別	全体	370 100.0	217 58.6	40 10.8	30 8.1	32 8.6	124 33.5	227 61.4	97 26.2	49 13.2	26 7.0	24 6.5	28 7.6	6 1.6	
	男性	163 100.0	101 62.0	23 14.1	15 9.2	11 6.7	62 38.0	100 61.3	45 27.6	21 12.9	14 8.6	10 6.1	5 3.1	1 0.6	
	女性	193 100.0	108 56.0	16 8.3	14 7.3	20 10.4	58 30.1	120 62.2	49 25.4	26 13.5	12 6.2	14 7.3	20 10.4	4 2.1	
	無回答	14 100.0	8 57.1	1 7.1	1 7.1	1 7.1	4 28.6	7 50.0	3 21.4	2 14.3	-	-	3 21.4	1 7.1	
問22-2 年齢	全体	367 100.0	215 58.6	40 10.9	30 8.2	31 8.4	124 33.8	224 61.0	97 26.4	47 12.8	25 6.8	24 6.5	28 7.6	6 1.6	
	10歳代	9 100.0	2 22.2	2 22.2	-	-	2 22.2	6 66.7	1 11.1	2 22.2	-	2 22.2	-	1 11.1	
	20歳代	42 100.0	23 54.8	2 4.8	3 7.1	4 9.5	18 42.9	21 50.0	5 11.9	7 16.7	3 7.1	2 4.8	5 11.9	1 2.4	
	30歳代	35 100.0	24 68.6	4 11.4	3 8.6	5 14.3	14 40.0	16 45.7	8 22.9	3 8.6	1 2.9	3 8.6	2 5.7	-	
	40歳代	75 100.0	48 64.0	12 16.0	7 9.3	9 12.0	26 34.7	43 57.3	19 25.3	12 16.0	1 1.3	4 5.3	4 5.3	1 1.3	
	50歳代	49 100.0	31 63.3	7 14.3	3 6.1	2 4.1	18 36.7	39 79.6	6 12.2	2 4.1	7 14.3	3 6.1	3 6.1	1 2.0	
	60歳代	42 100.0	23 54.8	8 19.0	5 11.9	1 2.4	16 38.1	27 64.3	15 35.7	5 11.9	4 9.5	7 16.7	-	4 8.8	
	70歳以上	115 100.0	64 55.7	5 4.3	9 7.8	10 8.7	30 26.1	72 62.6	43 37.4	16 13.9	9 7.8	3 2.6	14 12.2	-	
問22-7 居住地区	全体	365 100.0	213 58.4	40 11.0	30 8.2	31 8.5	123 33.7	223 61.1	97 26.6	47 12.9	26 7.1	24 6.6	26 7.1	6 1.6	
	平井地区	260 100.0	158 60.8	31 11.9	23 8.8	21 8.1	80 30.8	164 63.1	69 26.5	35 13.5	18 6.9	17 6.5	16 6.2	4 1.5	
	大久野地区	105 100.0	55 52.4	9 8.6	7 6.7	10 9.5	43 41.0	59 56.2	28 26.7	12 11.4	8 7.6	7 6.7	10 9.5	2 1.9	

## 問10 どのようなまちにしたいか（複数回答形式）

あなたは、今後のまちづくりにおいて、日の出町をどのようなまちにしたいと考えますか。

- 「便利で快適に暮らせるまち」が最多で45.8%（176件）、次いで、「高齢者や障がい者（児）等が安心して暮らせるまち」が45.6%（175件）、「災害や交通安全に配慮した安心して暮らせるまち」が43%（165件）となっています。



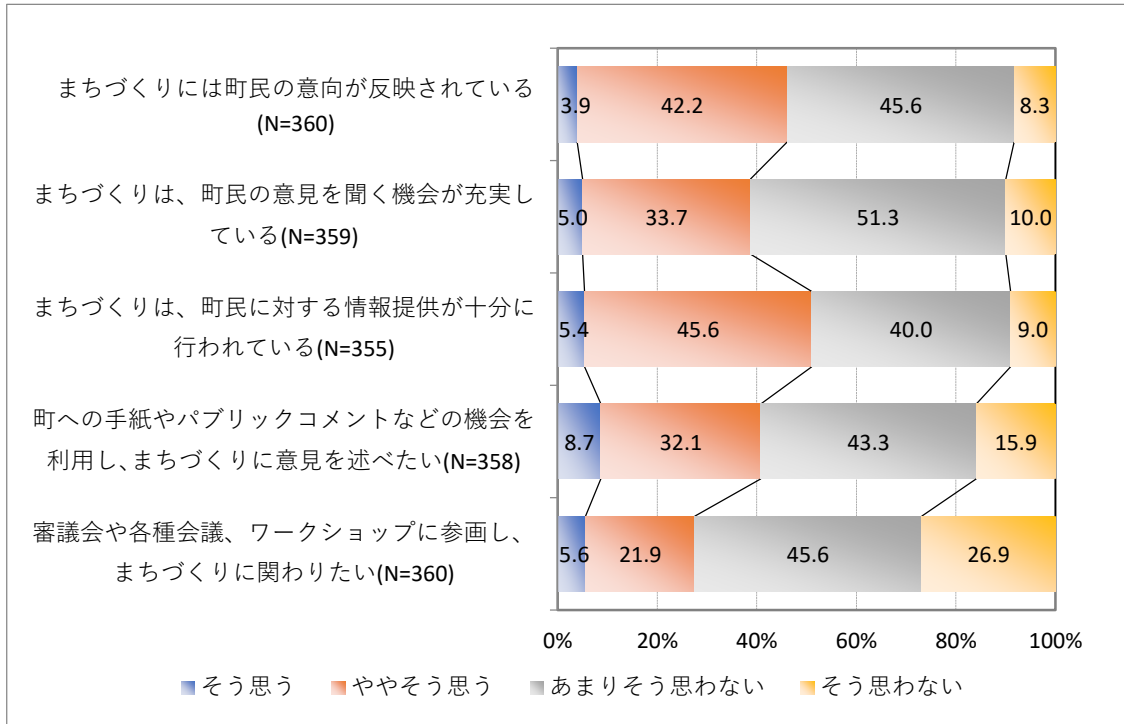
【クロス集計】

上段:度数		問10 どのようなまちにしたいか						
下段:%		合計	美しい自然環境や 景観が誇れるまち	災害や交通安全に 配慮した安心して 暮らせるまち	農業や農村環境を 大切に守り育てる まち	商工振興による賑 わいのあるまち	多くの人を訪れる 観光・交流のまち	高齢者や障がい者 (児)等が安心して 暮らせるまち
問22-1 性別	全体	375 100.0	158 42.1	164 43.7	48 12.8	28 7.5	40 10.7	173 46.1
	男性	165 100.0	69 41.8	67 40.6	21 12.7	15 9.1	25 15.2	73 44.2
	女性	196 100.0	85 43.4	91 46.4	25 12.8	13 6.6	14 7.1	94 48.0
	無回答	14 100.0	4 28.6	6 42.9	2 14.3	-	1 7.1	6 42.9
問22-2 年齢	全体	372 100.0	158 42.5	162 43.5	48 12.9	28 7.5	39 10.5	171 46.0
	10歳代	9 100.0	2 22.2	4 44.4	2 22.2	-	1 11.1	1 11.1
	20歳代	43 100.0	22 51.2	14 32.6	6 14.0	3 7.0	4 9.3	16 37.2
	30歳代	36 100.0	18 50.0	10 27.8	4 11.1	2 5.6	2 5.6	8 22.2
	40歳代	75 100.0	33 44.0	32 42.7	8 10.7	7 9.3	11 14.7	23 30.7
	50歳代	49 100.0	24 49.0	24 49.0	5 10.2	7 14.3	6 12.2	23 46.9
	60歳代	43 100.0	17 39.5	23 53.5	8 18.6	4 9.3	7 16.3	22 51.2
	70歳以上	117 100.0	42 35.9	55 47.0	15 12.8	5 4.3	8 6.8	78 66.7
問22-7 居住 地区	全体	370 100.0	157 42.4	160 43.2	48 13.0	28 7.6	40 10.8	171 46.2
	平井地区	262 100.0	107 40.8	112 42.7	34 13.0	19 7.3	30 11.5	115 43.9
	大久野地区	108 100.0	50 46.3	48 44.4	14 13.0	9 8.3	10 9.3	56 51.9
上段:度数		問10 どのようなまちにしたいか						
下段:%		子育て・教育環境 が充実したまち	生涯学習や文化芸術・ スポーツ活動が活発な まち	便利で快適に暮ら せるまち	町民同士がふれあ い豊かに暮らせる まち	わからない	その他	
問22-1 性別	全体	129 34.4	38 10.1	176 46.9	56 14.9	7 1.9	4 1.1	
	男性	60 36.4	18 10.9	74 44.8	24 14.5	3 1.8	1 0.6	
	女性	64 32.7	19 9.7	95 48.5	32 16.3	3 1.5	3 1.5	
	無回答	5 35.7	1 7.1	7 50.0	-	1 7.1	-	
問22-2 年齢	全体	128 34.4	38 10.2	174 46.8	55 14.8	7 1.9	4 1.1	
	10歳代	5 55.6	-	6 66.7	-	-	1 11.1	
	20歳代	20 46.5	3 7.0	21 48.8	5 11.6	2 4.7	2 4.7	
	30歳代	26 72.2	5 13.9	16 44.4	7 19.4	-	-	
	40歳代	38 50.7	12 16.0	32 42.7	11 14.7	-	1 1.3	
	50歳代	13 26.5	5 10.2	23 46.9	6 12.2	1 2.0	-	
	60歳代	7 16.3	6 14.0	21 48.8	7 16.3	-	-	
	70歳以上	19 16.2	7 6.0	55 47.0	19 16.2	4 3.4	-	
問22-7 居住 地区	全体	127 34.3	38 10.3	173 46.8	55 14.9	7 1.9	4 1.1	
	平井地区	91 34.7	29 11.1	123 46.9	38 14.5	5 1.9	4 1.5	
	大久野地区	36 33.3	9 8.3	50 46.3	17 15.7	2 1.9	-	

問 11 まちづくりや町民参加について（単一回答形式）

日の出町のまちづくり（行政活動）や町民参加に関する以下の項目について、あなたはどのようにお考えですか。

- まちづくりに関する町民の意識は以下のとおりです。情報提供に関する設問を除き、「あまりそう思わない」、「そう思わない」を合わせた割合が5割を超えています。



上段:度数 下段: %	合計	そう思う	ややそう思う	あまりそう思わない	そう思わない
まちづくりには町民の意向が反映されている	360	14	152	164	30
	100.0	3.9	42.2	45.6	8.3
まちづくりは、町民の意見を聞く機会が充実している	359	18	121	184	36
	100.0	5.0	33.7	51.3	10.0
まちづくりは、町民に対する情報提供が十分に行われている	355	19	162	142	32
	100.0	5.4	45.6	40.0	9.0
町への手紙やパブリックコメントなどの機会を利用し、まちづくりに意見を述べたい	358	31	115	155	57
	100.0	8.7	32.1	43.3	15.9
審議会や各種会議、ワークショップに参画し、まちづくりに関わりたい	360	20	79	164	97
	100.0	5.6	21.9	45.6	26.9

【クロス集計】

上段:度数 下段:%		問11- 1 まちづくりには町民の意向が反映されている				
		合計	そう思う	ややそう思う	あまりそう思わない	そう思わない
問22- 1 性別	全体	356	14	151	161	30
		100.0	3.9	42.4	45.2	8.4
	男性	159	10	70	69	10
		100.0	6.3	44.0	43.4	6.3
女性	183	4	74	85	20	
	100.0	2.2	40.4	46.4	10.9	
無回答	14	-	7	7	-	
	100.0	-	50.0	50.0	-	
問22- 2 年齢	全体	354	13	151	160	30
		100.0	3.7	42.7	45.2	8.5
	10歳代	9	-	5	2	2
		100.0	-	55.6	22.2	22.2
	20歳代	40	2	20	15	3
		100.0	5.0	50.0	37.5	7.5
	30歳代	36	-	17	16	3
		100.0	-	47.2	44.4	8.3
40歳代	74	1	28	38	7	
	100.0	1.4	37.8	51.4	9.5	
50歳代	47	4	20	21	2	
	100.0	8.5	42.6	44.7	4.3	
60歳代	41	-	18	16	7	
	100.0	-	43.9	39.0	17.1	
70歳以上	107	6	43	52	6	
	100.0	5.6	40.2	48.6	5.6	
問22- 7 居住 地区	全体	352	14	149	160	29
		100.0	4.0	42.3	45.5	8.2
	平井地区	250	11	111	108	20
	100.0	4.4	44.4	43.2	8.0	
大久野地区	102	3	38	52	9	
	100.0	2.9	37.3	51.0	8.8	
上段:度数 下段:%		問11- 2 まちづくりは、町民の意見を聞く機会が充実している				
		合計	そう思う	ややそう思う	あまりそう思わない	そう思わない
問22- 1 性別	全体	355	18	120	182	35
		100.0	5.1	33.8	51.3	9.9
	男性	159	11	57	81	10
		100.0	6.9	35.8	50.9	6.3
女性	182	7	57	94	24	
	100.0	3.8	31.3	51.6	13.2	
無回答	14	-	6	7	1	
	100.0	-	42.9	50.0	7.1	
問22- 2 年齢	全体	353	17	119	182	35
		100.0	4.8	33.7	51.6	9.9
	10歳代	9	-	4	3	2
		100.0	-	44.4	33.3	22.2
	20歳代	39	2	20	14	3
		100.0	5.1	51.3	35.9	7.7
	30歳代	35	-	13	15	7
		100.0	-	37.1	42.9	20.0
40歳代	74	5	21	42	6	
	100.0	6.8	28.4	56.8	8.1	
50歳代	47	3	17	26	1	
	100.0	6.4	36.2	55.3	2.1	
60歳代	42	-	14	23	5	
	100.0	-	33.3	54.8	11.9	
70歳以上	107	7	30	59	11	
	100.0	6.5	28.0	55.1	10.3	
問22- 7 居住 地区	全体	351	18	119	180	34
		100.0	5.1	33.9	51.3	9.7
	平井地区	250	12	84	129	25
	100.0	4.8	33.6	51.6	10.0	
大久野地区	101	6	35	51	9	
	100.0	5.9	34.7	50.5	8.9	

上段:度数 下段:%		問11-3 まちづくりは、町民に対する情報提供が十分に行われている					
		合計	そう思う	ややそう思う	あまりそう思わない	そう思わない	
問22-1 性別	全体	351	19	161	141	30	
		100.0	5.4	45.9	40.2	8.5	
	男性	159	12	72	63	12	
		100.0	7.5	45.3	39.6	7.5	
問22-1 性別	女性	178	6	83	72	17	
		100.0	3.4	46.6	40.4	9.6	
	無回答	14	1	6	6	1	
		100.0	7.1	42.9	42.9	7.1	
問22-2 年齢	全体	349	19	160	141	29	
		100.0	5.4	45.8	40.4	8.3	
	10歳代	9	1	3	3	2	
		100.0	11.1	33.3	33.3	22.2	
	20歳代	39	3	22	12	2	
		100.0	7.7	56.4	30.8	5.1	
	30歳代	35	2	17	13	3	
		100.0	5.7	48.6	37.1	8.6	
	40歳代	72	3	38	25	6	
	100.0	4.2	52.8	34.7	8.3		
問22-2 年齢	50歳代	46	5	18	21	2	
		100.0	10.9	39.1	45.7	4.3	
	60歳代	42	1	20	18	3	
		100.0	2.4	47.6	42.9	7.1	
	70歳以上	106	4	42	49	11	
		100.0	3.8	39.6	46.2	10.4	
	問22-7 居住 地区	全体	347	19	160	140	28
			100.0	5.5	46.1	40.3	8.1
		平井地区	246	14	120	91	21
問22-7 居住 地区		100.0	5.7	48.8	37.0	8.5	
	大久野地区	101	5	40	49	7	
		100.0	5.0	39.6	48.5	6.9	
上段:度数 下段:%		問11-4 町への手紙やパブリックコメントなどの機会を利用し、まちづくりに意見を述べたい					
		合計	そう思う	ややそう思う	あまりそう思わない	そう思わない	
問22-1 性別	全体	355	31	114	154	56	
		100.0	8.7	32.1	43.4	15.8	
	男性	158	14	61	68	15	
		100.0	8.9	38.6	43.0	9.5	
問22-1 性別	女性	183	17	51	77	38	
		100.0	9.3	27.9	42.1	20.8	
	無回答	14	-	2	9	3	
		100.0	-	14.3	64.3	21.4	
問22-2 年齢	全体	353	31	114	152	56	
		100.0	8.8	32.3	43.1	15.9	
	10歳代	9	1	2	3	3	
		100.0	11.1	22.2	33.3	33.3	
	20歳代	39	5	18	13	3	
		100.0	12.8	46.2	33.3	7.7	
	30歳代	36	1	14	14	7	
		100.0	2.8	38.9	38.9	19.4	
	40歳代	74	8	26	31	9	
	100.0	10.8	35.1	41.9	12.2		
問22-2 年齢	50歳代	48	4	16	21	7	
		100.0	8.3	33.3	43.8	14.6	
	60歳代	42	4	13	18	7	
		100.0	9.5	31.0	42.9	16.7	
	70歳以上	105	8	25	52	20	
		100.0	7.6	23.8	49.5	19.0	
	問22-7 居住 地区	全体	352	31	114	152	55
			100.0	8.8	32.4	43.2	15.6
		平井地区	252	19	79	116	38
問22-7 居住 地区		100.0	7.5	31.3	46.0	15.1	
	大久野地区	100	12	35	36	17	
		100.0	12.0	35.0	36.0	17.0	

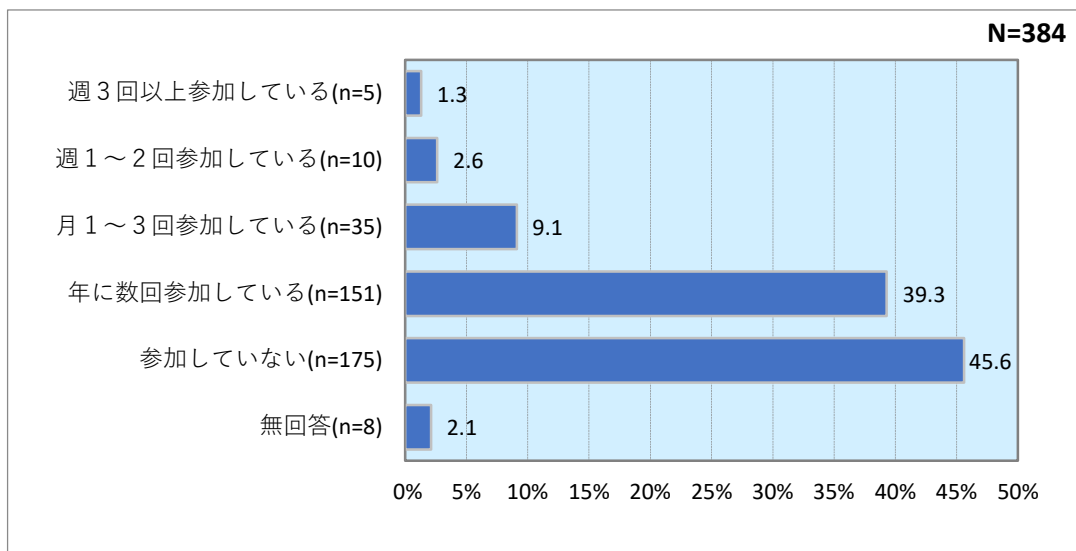


上段:度数 下段:%		問11-5 審議会や各種会議、ワークショップに参画し、まちづくりに関わりたい				
		合計	そう思う	ややそう思う	あまりそう思わない	そう思わない
問22-1 性別	全体	357 100.0	20 5.6	79 22.1	162 45.4	96 26.9
	男性	159 100.0	11 6.9	44 27.7	68 42.8	36 22.6
	女性	184 100.0	9 4.9	33 17.9	87 47.3	55 29.9
	無回答	14 100.0	- -	2 14.3	7 50.0	5 35.7
問22-2 年齢	全体	355 100.0	20 5.6	79 22.3	160 45.1	96 27.0
	10歳代	9 100.0	1 11.1	1 11.1	3 33.3	4 44.4
	20歳代	39 100.0	4 10.3	13 33.3	11 28.2	11 28.2
	30歳代	36 100.0	1 2.8	7 19.4	15 41.7	13 36.1
	40歳代	74 100.0	5 6.8	20 27.0	28 37.8	21 28.4
	50歳代	48 100.0	2 4.2	10 20.8	28 58.3	8 16.7
	60歳代	42 100.0	2 4.8	10 23.8	18 42.9	12 28.6
	70歳以上	107 100.0	5 4.7	18 16.8	57 53.3	27 25.2
問22-7 居住 地区	全体	354 100.0	20 5.6	79 22.3	160 45.2	95 26.8
	平井地区	253 100.0	15 5.9	57 22.5	116 45.8	65 25.7
	大久野地区	101 100.0	5 5.0	22 21.8	44 43.6	30 29.7

問 12-1 最近の1年間で、地域での活動に参加したか（単一回答形式）

最近の1年間で、あなたは地域での活動に参加したことがありますか。

- 「参加していない」が最多で45.6%（175件）、次いで、「年に数回参加している」が39.3%（151件）、「月1～3回参加している」が9.1%（35件）となっています。



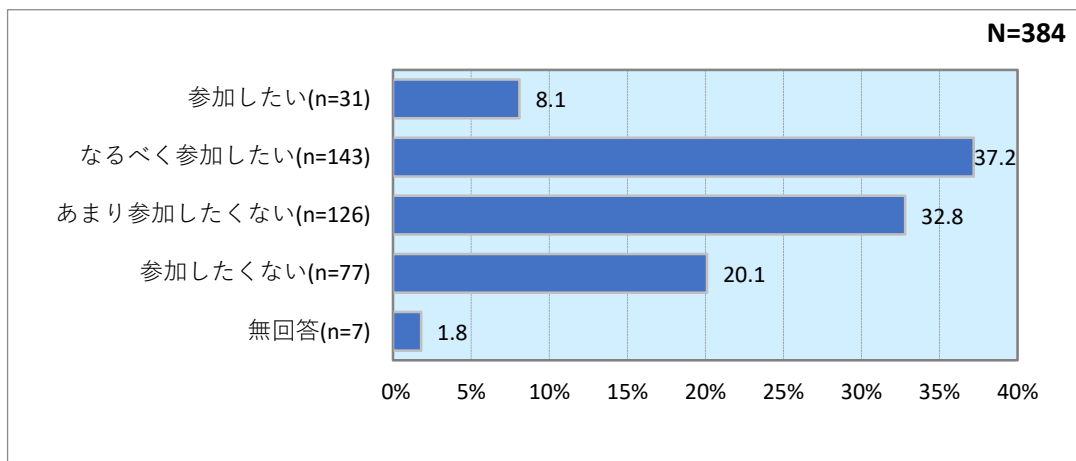
【クロス集計】

		上段:度数	問12-1 最近の1年間で、地域での活動に参加したか					
			下段:%	合計	週3回以上参加している	週1～2回参加している	月1～3回参加している	年に数回参加している
問22-1	性別	全体	372	5	10	35	149	173
		男性	163	2	8	21	66	66
		女性	195	3	2	13	79	98
		無回答	14	-	-	1	4	9
			100.0	1.3	2.7	9.4	40.1	46.5
			100.0	1.2	4.9	12.9	40.5	40.5
			100.0	1.5	1.0	6.7	40.5	50.3
			100.0	-	-	7.1	28.6	64.3
問22-2	年齢	全体	369	5	10	35	148	171
		10歳代	9	-	-	-	1	8
		20歳代	43	-	-	2	7	34
		30歳代	36	-	-	1	11	24
		40歳代	74	-	1	9	33	31
		50歳代	48	-	2	2	13	31
		60歳代	43	1	2	8	20	12
		70歳以上	116	4	5	13	63	31
			100.0	1.4	2.7	9.5	40.1	46.3
			100.0	-	-	-	11.1	88.9
			100.0	-	-	4.7	16.3	79.1
			100.0	-	-	2.8	30.6	66.7
			100.0	-	1.4	12.2	44.6	41.9
			100.0	-	4.2	4.2	27.1	64.6
			100.0	2.3	4.7	18.6	46.5	27.9
			100.0	3.4	4.3	11.2	54.3	26.7
問22-7	居住地区	全体	367	5	10	35	149	168
		平井地区	259	4	6	21	110	118
		大久野地区	108	1	4	14	39	50
			100.0	1.4	2.7	9.5	40.6	45.8
			100.0	1.5	2.3	8.1	42.5	45.6
			100.0	0.9	3.7	13.0	36.1	46.3

問 12-2 今後、地域での活動に参加したいか（単一回答形式）

今後、あなたは地域での活動に参加したいと思いますか。

- 「なるべく参加したい」が最多で37.2%（143件）、次いで、「あまり参加したくない」が32.8%（126件）、「参加したくない」が20.1%（77件）となっています。



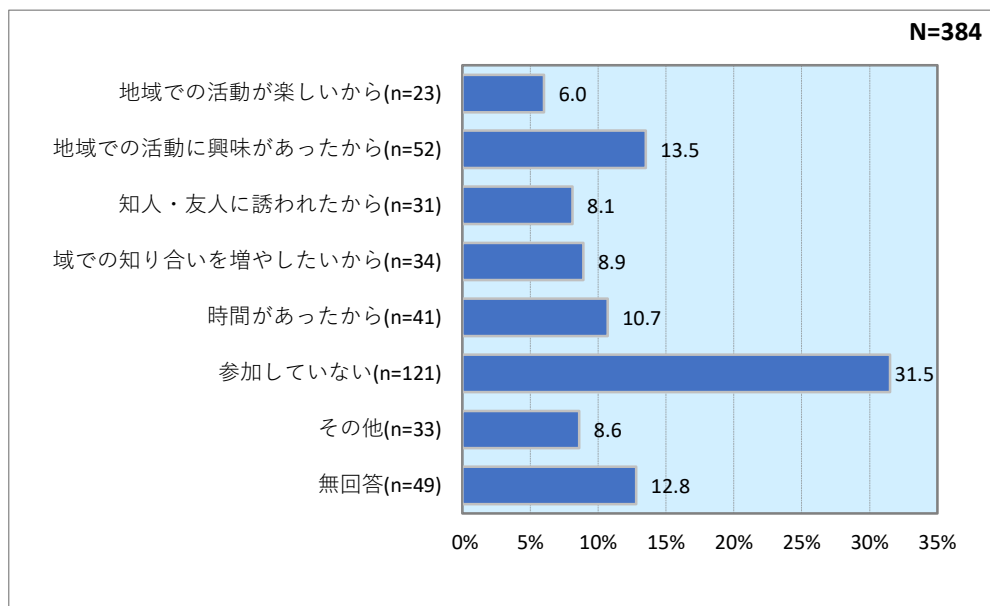
【クロス集計】

上段:度数 下段:%		問12-2 今後、地域での活動に参加したいか				
		合計	参加した い	なるべく 参加した い	あまり参 加したく ない	参加した くない
問22-1 性別	全体	373 100.0	31 8.3	141 37.8	125 33.5	76 20.4
	男性	164 100.0	15 9.1	68 41.5	52 31.7	29 17.7
	女性	195 100.0	16 8.2	71 36.4	65 33.3	43 22.1
	無回答	14 100.0	- -	2 14.3	8 57.1	4 28.6
問22-2 年齢	全体	370 100.0	31 8.4	140 37.8	123 33.2	76 20.5
	10歳代	9 100.0	1 11.1	- -	2 22.2	6 66.7
	20歳代	43 100.0	1 2.3	13 30.2	17 39.5	12 27.9
	30歳代	36 100.0	- -	11 30.6	10 27.8	15 41.7
	40歳代	75 100.0	7 9.3	23 30.7	29 38.7	16 21.3
	50歳代	47 100.0	1 2.1	16 34.0	20 42.6	10 21.3
	60歳代	43 100.0	5 11.6	20 46.5	15 34.9	3 7.0
	70歳以上	117 100.0	16 13.7	57 48.7	30 25.6	14 12.0
問22-7 居住 地区	全体	368 100.0	31 8.4	141 38.3	122 33.2	74 20.1
	平井地区	260 100.0	22 8.5	100 38.5	86 33.1	52 20.0
	大久野地区	108 100.0	9 8.3	41 38.0	36 33.3	22 20.4

問12-3 地域での活動に参加した理由（単一回答形式）

地域での活動に参加した理由について、次の中から最も当てはまるものを1つ選んでください。

- 「参加していない」が最多で31.5%（121件）、次いで、「地域での活動に興味があったから」が13.5%（52件）、「時間があったから」が10.7%（41件）となっています。



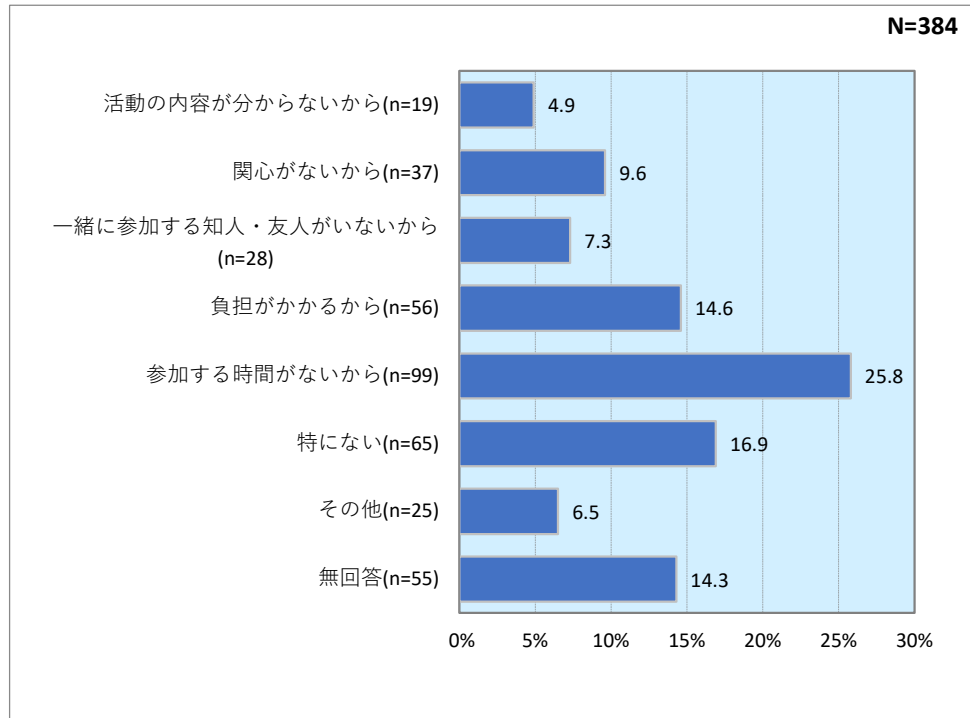
【クロス集計】

上段:度数		問12-3 地域での活動に参加した理由							
下段:%		合計	地域での活動が楽しいから	地域での活動に興味があったから	知人・友人に誘われたから	地域での知り合いを増やしたいから	時間があったから	参加していない	その他
問22-1 性別	全体	332 100.0	23 6.9	52 15.7	31 9.3	33 9.9	39 11.7	121 36.4	33 9.9
	男性	147 100.0	12 8.2	19 12.9	17 11.6	17 11.6	21 14.3	43 29.3	18 12.2
	女性	173 100.0	11 6.4	33 19.1	14 8.1	16 9.2	16 9.2	70 40.5	13 7.5
	無回答	12 100.0	-	-	-	-	2 16.7	8 66.7	2 16.7
問22-2 年齢	全体	329 100.0	23 7.0	52 15.8	31 9.4	33 10.0	38 11.6	119 36.2	33 10.0
	10歳代	7 100.0	-	-	-	-	1 14.3	6 85.7	-
	20歳代	38 100.0	-	1 2.6	5 13.2	1 2.6	6 15.8	22 57.9	3 7.9
	30歳代	31 100.0	-	5 16.1	1 3.2	2 6.5	-	19 61.3	4 12.9
	40歳代	64 100.0	3 4.7	15 23.4	6 9.4	5 7.8	5 7.8	22 34.4	8 12.5
	50歳代	42 100.0	3 7.1	2 4.8	4 9.5	5 11.9	5 11.9	22 52.4	1 2.4
	60歳代	41 100.0	3 7.3	8 19.5	3 7.3	3 7.3	11 26.8	9 22.0	4 9.8
	70歳以上	106 100.0	14 13.2	21 19.8	12 11.3	17 16.0	10 9.4	19 17.9	13 12.3
問22-7 居住地区	全体	327 100.0	23 7.0	52 15.9	31 9.5	33 10.1	39 11.9	116 35.5	33 10.1
	平井地区	233 100.0	13 5.6	34 14.6	19 8.2	29 12.4	27 11.6	88 37.8	23 9.9
	大久野地区	94 100.0	10 10.6	18 19.1	12 12.8	4 4.3	12 12.8	28 29.8	10 10.6

問 12-4 地域での活動に参加したくない理由（単一回答形式）

地域での活動に参加したくない理由について、次の中から最も当てはまるものを1つ選んでください。

- 「参加する時間がないから」が最多で25.8%（99件）、次いで、「特にない」が16.9%（65件）、「負担がかかるから」が14.6%（56件）となっています。



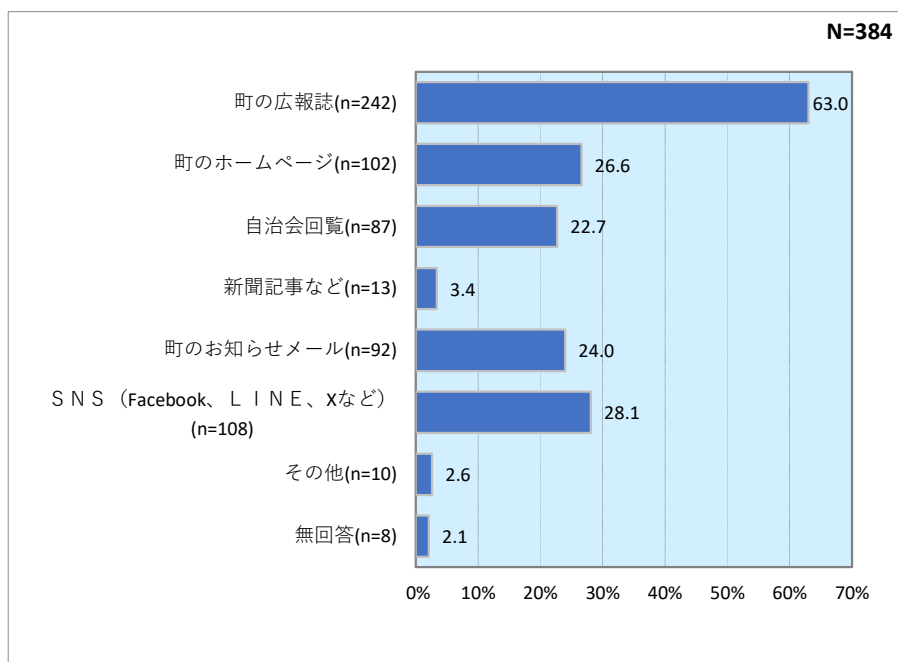
【クロス集計】

上段:度数		問12-4 地域での活動に参加したくない理由							
下段:%		合計	活動の内容が分からないから	関心がないから	一緒に参加する知人・友人がいないから	負担がかかるから	参加する時間がないから	特にない	その他
問22-1 性別	全体	325 100.0	19 5.8	36 11.1	28 8.6	56 17.2	97 29.8	64 19.7	25 7.7
	男性	140 100.0	8 5.7	20 14.3	8 5.7	27 19.3	39 27.9	29 20.7	9 6.4
	女性	172 100.0	9 5.2	14 8.1	20 11.6	26 15.1	56 32.6	33 19.2	14 8.1
	無回答	13 100.0	2 15.4	2 15.4	-	3 23.1	2 15.4	2 15.4	2 15.4
問22-2 年齢	全体	322 100.0	18 5.6	36 11.2	28 8.7	56 17.4	97 30.1	62 19.3	25 7.8
	10歳代	9 100.0	-	3 33.3	1 11.1	1 11.1	4 44.4	-	-
	20歳代	38 100.0	3 7.9	5 13.2	3 7.9	3 7.9	19 50.0	4 10.5	1 2.6
	30歳代	34 100.0	2 5.9	3 8.8	3 8.8	9 26.5	9 26.5	8 23.5	-
	40歳代	64 100.0	5 7.8	11 17.2	5 7.8	12 18.8	21 32.8	6 9.4	4 6.3
	50歳代	47 100.0	2 4.3	3 6.4	4 8.5	11 23.4	17 36.2	7 14.9	3 6.4
	60歳代	38 100.0	3 7.9	2 5.3	5 13.2	5 13.2	14 36.8	7 18.4	2 5.3
	70歳以上	92 100.0	3 3.3	9 9.8	7 7.6	15 16.3	13 14.1	30 32.6	15 16.3
問22-7 居住地区	全体	320 100.0	18 5.6	35 10.9	26 8.1	56 17.5	97 30.3	63 19.7	25 7.8
	平井地区	227 100.0	12 5.3	27 11.9	21 9.3	35 15.4	68 30.0	51 22.5	13 5.7
	大久野地区	93 100.0	6 6.5	8 8.6	5 5.4	21 22.6	29 31.2	12 12.9	12 12.9

問13 まちづくりや地域に関する情報を伝える方法として、何を充実（重視）すべきと思うか  
（複数回答形式）

あなたは、まちづくり（町政）や地域に関する情報を伝える方法として、何を充実（重視）すべきだと思いますか。

- 「町の広報誌」が最多で63%（242件）、次いで、「SNS（Facebook、LINE、Xなど）」が28.1%（108件）、「町のホームページ」が26.6%（102件）となっています。



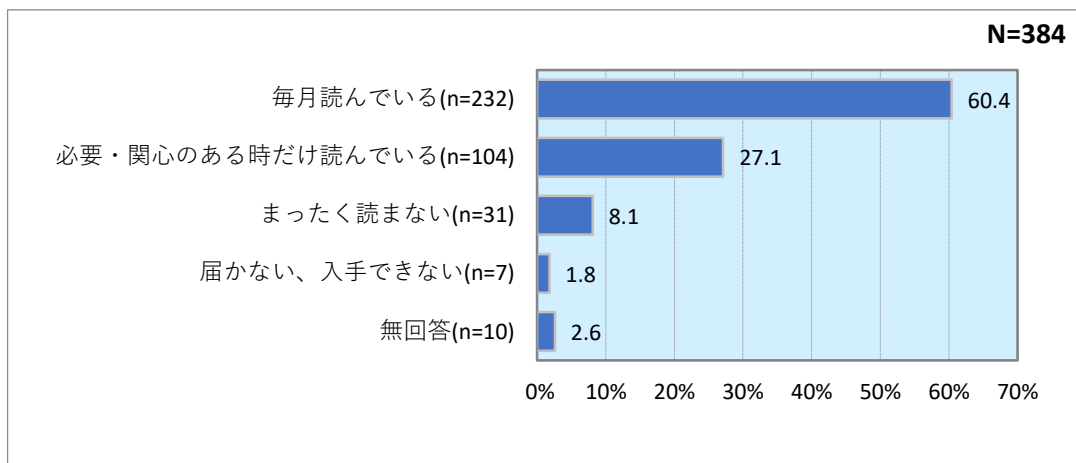
【クロス集計】

上段:度数		問13 まちづくりや地域に関する情報を伝える方法として、何を充実（重視）すべき							
下段:%		合計	町の広報誌	町のホームページ	自治会回覧	新聞記事など	町のお知らせメール	SNS (Facebook、LINE、Xなど)	その他
問22-1 性別	全体	372	239	101	85	13	91	108	10
		100.0	64.2	27.2	22.8	3.5	24.5	29.0	2.7
	男性	164	108	54	40	8	33	40	3
		100.0	65.9	32.9	24.4	4.9	20.1	24.4	1.8
問22-2 年齢	女性	194	126	42	42	5	55	63	6
		100.0	64.9	21.6	21.6	2.6	28.4	32.5	3.1
	無回答	14	5	5	3	-	3	5	1
		100.0	35.7	35.7	21.4	-	21.4	35.7	7.1
問22-7 居住地区	全体	369	238	100	84	13	90	107	9
		100.0	64.5	27.1	22.8	3.5	24.4	29.0	2.4
	10歳代	9	1	3	2	-	1	6	1
		100.0	11.1	33.3	22.2	-	11.1	66.7	11.1
	20歳代	42	19	10	8	5	5	20	2
		100.0	45.2	23.8	19.0	11.9	11.9	47.6	4.8
	30歳代	36	23	8	2	1	12	18	-
		100.0	63.9	22.2	5.6	2.8	33.3	50.0	-
	40歳代	75	45	23	5	2	20	33	2
	100.0	60.0	30.7	6.7	2.7	26.7	44.0	2.7	
問22-7 居住地区	50歳代	49	33	18	10	1	16	13	1
		100.0	67.3	36.7	20.4	2.0	32.7	26.5	2.0
	60歳代	43	27	14	8	2	17	12	-
		100.0	62.8	32.6	18.6	4.7	39.5	27.9	-
問22-7 居住地区	70歳以上	115	90	24	49	2	19	5	3
		100.0	78.3	20.9	42.6	1.7	16.5	4.3	2.6
	全体	367	237	100	84	13	89	106	9
問22-7 居住地区		100.0	64.6	27.2	22.9	3.5	24.3	28.9	2.5
	平井地区	260	166	76	53	8	62	82	7
		100.0	63.8	29.2	20.4	3.1	23.8	31.5	2.7
問22-7 居住地区	大久野地区	107	71	24	31	5	27	24	2
		100.0	66.4	22.4	29.0	4.7	25.2	22.4	1.9

問 14-1 「広報日の出」を見る頻度（単一回答形式）

日の出町では、毎月1回発行の「広報日の出」で、町の情報をお伝えしています。これらをご覧になる頻度について、当てはまる番号を選んでください。

- 「毎月読んでいる」が最多で60.4%（232件）、次いで、「必要・関心のある時だけ読んでいる」が27.1%（104件）、「まったく読まない」が8.1%（31件）となっています。



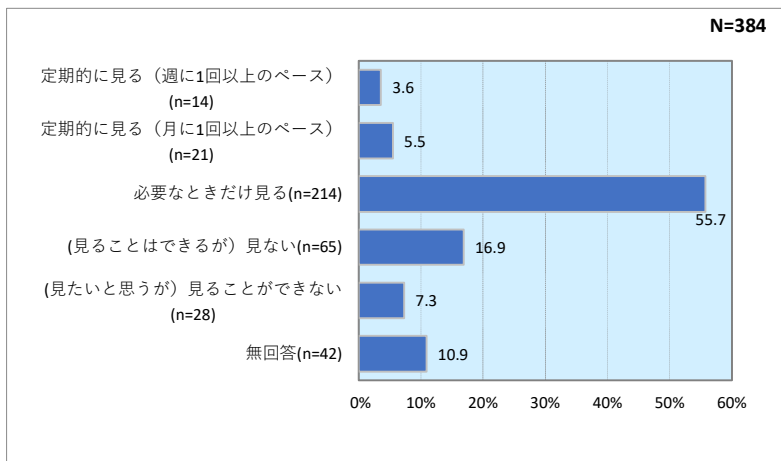
【クロス集計】

上段:度数 下段:%		問14-1 「広報日の出」を見る頻度				
		合計	毎月読んでいる	必要・関心のある時だけ読んでいる	まったく読まない	届かない、入手できない
問22-1 性別	全体	370 100.0	230 62.2	102 27.6	31 8.4	7 1.9
	男性	162 100.0	97 59.9	49 30.2	13 8.0	3 1.9
	女性	194 100.0	129 66.5	46 23.7	15 7.7	4 2.1
	無回答	14 100.0	4 28.6	7 50.0	3 21.4	-
問22-2 年齢	全体	368 100.0	230 62.5	100 27.2	31 8.4	7 1.9
	10歳代	9 100.0	1 11.1	1 11.1	6 66.7	1 11.1
	20歳代	41 100.0	8 19.5	17 41.5	12 29.3	4 9.8
	30歳代	36 100.0	17 47.2	15 41.7	3 8.3	1 2.8
	40歳代	75 100.0	48 64.0	23 30.7	3 4.0	1 1.3
	50歳代	48 100.0	31 64.6	14 29.2	3 6.3	-
	60歳代	43 100.0	34 79.1	8 18.6	1 2.3	-
	70歳以上	116 100.0	91 78.4	22 19.0	3 2.6	-
問22-7 居住地区	全体	365 100.0	228 62.5	99 27.1	31 8.5	7 1.9
	平井地区	258 100.0	157 60.9	72 27.9	25 9.7	4 1.6
	大久野地区	107 100.0	71 66.4	27 25.2	6 5.6	3 2.8

問 14-2 町のホームページを見る頻度（単一回答形式）

日の出町では、町のホームページで、町の情報をお伝えしています。これらをご覧になる頻度について、当てはまる番号を選んでください。

- 「必要なときだけ見る」が最多で 55.7%（214 件）、次いで、「（見ることはできるが）見ない」が 16.9%（65 件）、「（見たいと思うが）見ることができない」が 7.3%（28 件）となっています。



【クロス集計】

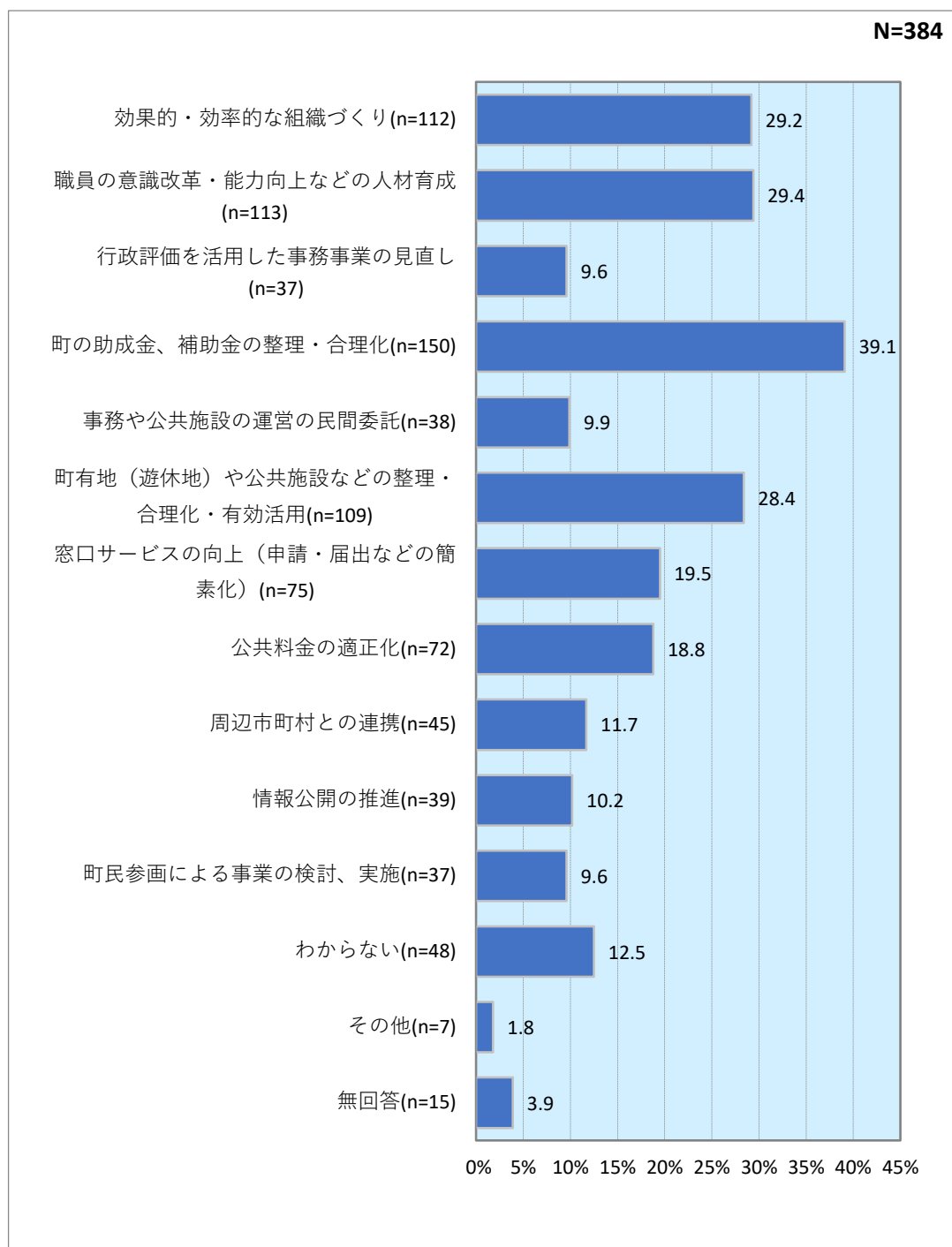
上段:度数 下段:%		問14-2 町のホームページを見る頻度					
		合計	定期的に見る (週に1回以上のペース)	定期的に見る (月に1回以上のペース)	必要なときだけ見る	(見ることはできるが) 見ない	(見たいと思うが) 見ることができない
問22-1 性別	全体	338 100.0	14 4.1	19 5.6	213 63.0	64 18.9	28 8.3
	男性	148 100.0	7 4.7	8 5.4	91 61.5	31 20.9	11 7.4
	女性	177 100.0	7 4.0	11 6.2	113 63.8	30 16.9	16 9.0
	無回答	13 100.0	- -	- -	9 69.2	3 23.1	1 7.7
問22-2 年齢	全体	336 100.0	14 4.2	19 5.7	213 63.4	62 18.5	28 8.3
	10歳代	9 100.0	- -	- -	4 44.4	4 44.4	1 11.1
	20歳代	40 100.0	1 2.5	- -	22 55.0	16 40.0	1 2.5
	30歳代	35 100.0	2 5.7	2 5.7	27 77.1	3 8.6	1 2.9
	40歳代	72 100.0	3 4.2	3 4.2	54 75.0	11 15.3	1 1.4
	50歳代	48 100.0	2 4.2	4 8.3	32 66.7	8 16.7	2 4.2
	60歳代	37 100.0	1 2.7	1 2.7	28 75.7	2 5.4	5 13.5
	70歳以上	95 100.0	5 5.3	9 9.5	46 48.4	18 18.9	17 17.9
問22-7 居住地区	全体	334 100.0	14 4.2	19 5.7	211 63.2	62 18.6	28 8.4
	平井地区	242 100.0	9 3.7	15 6.2	156 64.5	40 16.5	22 9.1
	大久野地区	92 100.0	5 5.4	4 4.3	55 59.8	22 23.9	6 6.5



問 15 今後の行財政改革で優先的に取り組むべき項目は何だと思いますか（複数回答形式）

あなたは、日の出町の今後の行財政改革（町が実施している事務事業を社会情勢の変化に合わせて見直す取組）で優先的に取り組むべき項目は何だと思いますか。

- 「町の助成金、補助金の整理・合理化」が最多で 39.1%（150 件）、次いで、「職員の意識改革・能力向上などの人材育成」が 29.4%（113 件）、「効果的・効率的な組織づくり」が 29.2%（112 件）となっています。



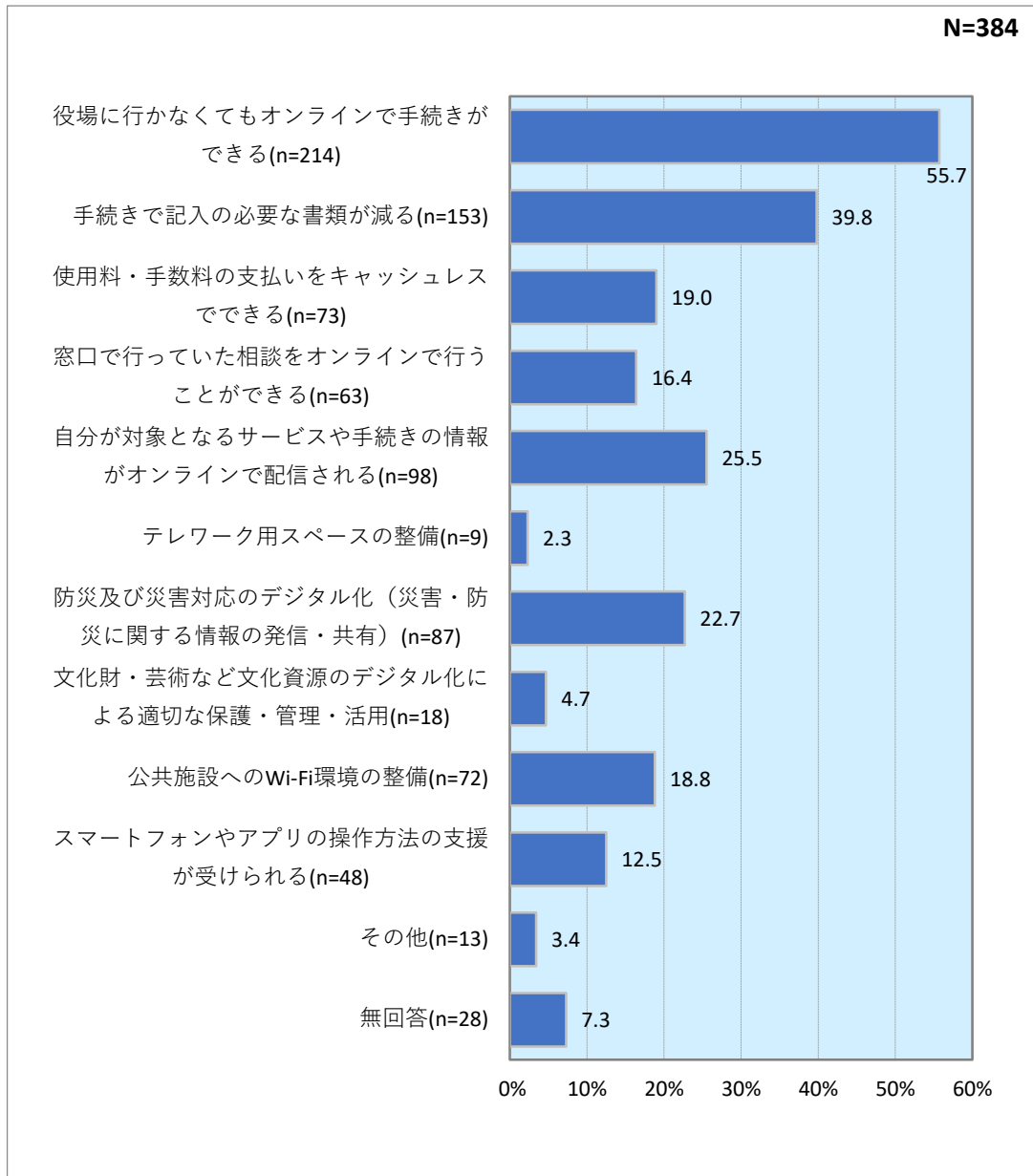
【クロス集計】

上段:度数		問15 今後の行財政改革で優先的に行うべき項目は何だと思うか													
下段:%	合計	効率的・ 効果的な 組織づく り	職員の意 識改革・ 能力向上 などの人 材育成	行政評価 を活用し た事務事 業の見直 し	町の助成 金、補助 金の整 理・合理 化	事務や公 共施設の 運営の民 間委託	町有地 (遊休 地)や公 共施設な どの整 理・合理 化・有効 活用	窓口サー ビスの向 上(申 請・届出 などの簡 素化)	公共料金 の適正化	周辺市町 村との連 携	情報公開 の推進	町民参画 による事 業の検 討、実施	わからな い	その他	
問22-1 性別	全体	366	110	113	35	149	38	108	75	70	44	39	37	48	7
		100.0	30.1	30.9	9.6	40.7	10.4	29.5	20.5	19.1	12.0	10.7	10.1	13.1	1.9
	男性	162	55	56	21	62	19	46	34	29	25	16	20	13	4
		100.0	34.0	34.6	13.0	38.3	11.7	28.4	21.0	17.9	15.4	9.9	12.3	8.0	2.5
女性	190	51	53	14	83	17	60	40	39	17	21	17	31	3	
	100.0	26.8	27.9	7.4	43.7	8.9	31.6	21.1	20.5	8.9	11.1	8.9	16.3	1.6	
無回答	14	4	4	-	4	2	2	1	2	2	2	-	4	-	
	100.0	28.6	28.6	-	28.6	14.3	14.3	7.1	14.3	14.3	14.3	-	28.6	-	
問22-2 年齢	全体	363	109	112	35	149	37	108	75	70	42	39	37	47	7
		100.0	30.0	30.9	9.6	41.0	10.2	29.8	20.7	19.3	11.6	10.7	10.2	12.9	1.9
	10歳代	8	2	4	1	3	1	1	3	4	-	1	-	-	-
		100.0	25.0	50.0	12.5	37.5	12.5	12.5	37.5	50.0	-	12.5	-	-	-
	20歳代	42	9	9	1	22	2	12	7	10	6	3	5	9	-
		100.0	21.4	21.4	2.4	52.4	4.8	28.6	16.7	23.8	14.3	7.1	11.9	21.4	-
	30歳代	36	7	8	4	25	2	11	10	11	3	3	3	3	2
		100.0	19.4	22.2	11.1	69.4	5.6	30.6	27.8	30.6	8.3	8.3	8.3	8.3	5.6
	40歳代	74	26	25	9	31	5	24	10	9	11	6	12	7	3
	100.0	35.1	33.8	12.2	41.9	6.8	32.4	13.5	12.2	14.9	8.1	16.2	9.5	4.1	
50歳代	49	16	13	2	19	6	14	15	10	3	6	3	8	-	
	100.0	32.7	26.5	4.1	38.8	12.2	28.6	30.6	20.4	6.1	12.2	6.1	16.3	-	
60歳代	42	18	12	5	17	5	15	7	7	8	7	4	1	-	
	100.0	42.9	28.6	11.9	40.5	11.9	35.7	16.7	16.7	19.0	16.7	9.5	2.4	-	
70歳以上	112	31	41	13	32	16	31	23	19	11	13	10	19	2	
	100.0	27.7	36.6	11.6	28.6	14.3	27.7	20.5	17.0	9.8	11.6	8.9	17.0	1.8	
問22-7 居住 地区	全体	362	107	112	35	148	38	107	75	70	43	39	37	47	7
		100.0	29.6	30.9	9.7	40.9	10.5	29.6	20.7	19.3	11.9	10.8	10.2	13.0	1.9
	平井地区	256	75	73	29	105	24	76	54	48	31	27	22	33	4
		100.0	29.3	28.5	11.3	41.0	9.4	29.7	21.1	18.8	12.1	10.5	8.6	12.9	1.6
大久野地区	106	32	39	6	43	14	31	21	22	12	12	15	14	3	
	100.0	30.2	36.8	5.7	40.6	13.2	29.2	19.8	20.8	11.3	11.3	14.2	13.2	2.8	

## 問 16 デジタル推進の取り組みに期待すること（複数回答形式）

日の出町のデジタル推進の取り組み（デジタル技術やデータを活用して、住民の利便性を高める取り組み）について期待することは何ですか。

- 「役場に行かなくてもオンラインで手続きができる」が最多で 55.7%（214 件）、次いで、「手続きで記入の必要な書類が減る」が 39.8%（153 件）、「自分が対象となるサービスや手続きの情報がオンラインで配信される」が 25.5%（98 件）となっています。



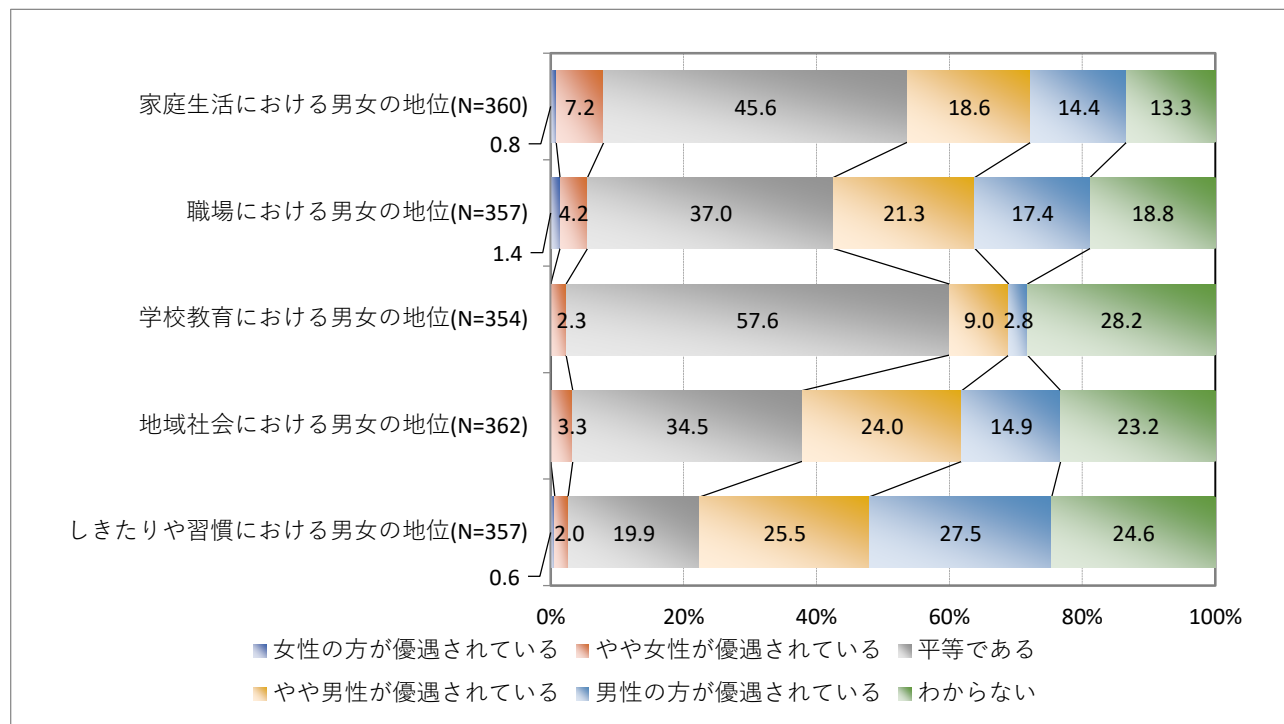
【クロス集計】

上段:度数		問16. デジタル推進の取り組みに期待すること												
下段:%		合計	役場に行かなくてもオンラインで手続きができる	手続きで記入の必要な書類が減る	使用料・手数料の支払いをキャッシュレスでできる	窓口で行っていた相談をオンラインで行うことができる	自分が対象となるサービスや手続きの情報がオンラインで配信される	テレワーク用スペースの整備	防災及び災害対応のデジタル化（災害・防災に関する情報の発信・共有）	文化財・芸術など文化資源のデジタル化による適切な保護・管理・活用	公共施設へのWi-Fi環境の整備	スマートフォンやアプリの操作方法の支援が受けられる	その他	
問22-1	性別	全体	353 100.0	212 60.1	151 42.8	72 20.4	63 17.8	97 27.5	8 2.3	87 24.6	18 5.1	72 20.4	47 13.3	13 3.7
		男性	157 100.0	104 66.2	70 44.6	31 19.7	29 18.5	45 28.7	4 2.5	41 26.1	11 7.0	26 16.6	19 12.1	7 4.5
		女性	183 100.0	99 54.1	73 39.9	38 20.8	32 17.5	49 26.8	4 2.2	42 23.0	7 3.8	44 24.0	28 15.3	6 3.3
		無回答	13 100.0	9 69.2	8 61.5	3 23.1	2 15.4	3 23.1	-	4 30.8	-	2 15.4	-	-
問22-2	年齢	全体	350 100.0	210 60.0	150 42.9	72 20.6	63 18.0	96 27.4	8 2.3	86 24.6	18 5.1	70 20.0	47 13.4	13 3.7
		10歳代	9 100.0	4 44.4	3 33.3	2 22.2	2 22.2	2 22.2	1 11.1	1 11.1	-	4 44.4	-	-
		20歳代	41 100.0	30 73.2	13 31.7	12 29.3	6 14.6	8 19.5	1 2.4	6 14.6	2 4.9	10 24.4	6 14.6	1 2.4
		30歳代	36 100.0	25 69.4	20 55.6	12 33.3	4 11.1	8 22.2	1 2.8	9 25.0	1 2.8	5 13.9	-	-
		40歳代	73 100.0	55 75.3	38 52.1	21 28.8	19 26.0	22 30.1	2 2.7	15 20.5	3 4.1	11 15.1	-	-
		50歳代	48 100.0	35 72.9	17 35.4	12 25.0	11 22.9	17 35.4	1 2.1	8 16.7	1 2.1	14 29.2	2 4.2	2 4.2
		60歳代	42 100.0	23 54.8	17 40.5	7 16.7	7 16.7	11 26.2	1 2.4	19 45.2	3 7.1	11 26.2	9 21.4	-
		70歳以上	101 100.0	38 37.6	42 41.6	6 5.9	14 13.9	28 27.7	1 1.0	28 27.7	8 7.9	15 14.9	30 29.7	10 9.9
問22-7	居住地区	全体	349 100.0	209 59.9	149 42.7	71 20.3	63 18.1	96 27.5	8 2.3	87 24.9	18 5.2	70 20.1	47 13.5	13 3.7
		平井地区	248 100.0	148 59.7	103 41.5	52 21.0	39 15.7	68 27.4	6 2.4	60 24.2	14 5.6	52 21.0	31 12.5	12 4.8
		大久野地区	101 100.0	61 60.4	46 45.5	19 18.8	24 23.8	28 27.7	2 2.0	27 26.7	4 4.0	18 17.8	16 15.8	1 1.0

## 問 17 男女共同参画に関する意識について（単一回答形式）

男女共同参画に関する意識について伺います。以下の分野・場面において、男女の地位は平等になっていると思いますか。

●男女共同参画に関する町民の意識は以下のとおりです。「しきたりや習慣における男女の地位」を除き、「平等である」との回答が最も多くなっています。



地域社会における男女の地位(n=362)	合計	女性の方が優遇されている	やや女性が優遇されている	平等である	やや男性が優遇されている	男性の方が優遇されている	わからない
しきたりや習慣における男女の地位(n=357)	360	3	26	164	67	52	48
	100.0	0.8	7.2	45.6	18.6	14.4	13.3
職場における男女の地位	357	5	15	132	76	62	67
	100.0	1.4	4.2	37.0	21.3	17.4	18.8
学校教育における男女の地位	354	-	8	204	32	10	100
	100.0	-	2.3	57.6	9.0	2.8	28.2
地域社会における男女の地位	362	-	12	125	87	54	84
	100.0	-	3.3	34.5	24.0	14.9	23.2
しきたりや習慣における男女の地位	357	2	7	71	91	98	88
	100.0	0.6	2.0	19.9	25.5	27.5	24.6

【クロス集計】

上段:度数 下段:%		問17-1 家庭生活における男女の地位						
		合計	女性の方が優遇されている	やや女性 が優遇さ れている	平等であ る	やや男性 が優遇さ れている	男性の方 が優遇さ れている	わからな い
問22-1 性別	全体	357 100.0	3 0.8	26 7.3	163 45.7	67 18.8	50 14.0	48 13.4
	男性	158 100.0	3 1.9	13 8.2	85 53.8	27 17.1	13 8.2	17 10.8
	女性	185 100.0	- -	12 6.5	73 39.5	38 20.5	36 19.5	26 14.1
	無回答	14 100.0	- -	1 7.1	5 35.7	2 14.3	1 7.1	5 35.7
問22-2 年齢	全体	354 100.0	3 0.8	26 7.3	162 45.8	66 18.6	50 14.1	47 13.3
	10歳代	9 100.0	- -	- -	6 66.7	1 11.1	2 22.2	- -
	20歳代	40 100.0	- -	2 5.0	20 50.0	4 10.0	7 17.5	7 17.5
	30歳代	35 100.0	- -	4 11.4	8 22.9	10 28.6	6 17.1	7 20.0
	40歳代	73 100.0	- -	5 6.8	36 49.3	18 24.7	6 8.2	8 11.0
	50歳代	49 100.0	1 2.0	5 10.2	25 51.0	4 8.2	10 20.4	4 8.2
	60歳代	40 100.0	- -	5 12.5	19 47.5	6 15.0	5 12.5	5 12.5
	70歳以上	108 100.0	2 1.9	5 4.6	48 44.4	23 21.3	14 13.0	16 14.8
問22-7 居住 地区	全体	352 100.0	3 0.9	26 7.4	162 46.0	66 18.8	49 13.9	46 13.1
	平井地区	251 100.0	2 0.8	17 6.8	112 44.6	52 20.7	35 13.9	33 13.1
	大久野地区	101 100.0	1 1.0	9 8.9	50 49.5	14 13.9	14 13.9	13 12.9
上段:度数 下段:%		問17-2 職場における男女の地位						
		合計	女性の方が優遇されている	やや女性 が優遇さ れている	平等であ る	やや男性 が優遇さ れている	男性の方 が優遇さ れている	わからな い
問22-1 性別	全体	353 100.0	5 1.4	15 4.2	131 37.1	76 21.5	59 16.7	67 19.0
	男性	157 100.0	3 1.9	8 5.1	69 43.9	34 21.7	23 14.6	20 12.7
	女性	182 100.0	2 1.1	6 3.3	59 32.4	39 21.4	34 18.7	42 23.1
	無回答	14 100.0	- -	1 7.1	3 21.4	3 21.4	2 14.3	5 35.7
問22-2 年齢	全体	350 100.0	5 1.4	15 4.3	130 37.1	75 21.4	59 16.9	66 18.9
	10歳代	9 100.0	- -	2 22.2	3 33.3	2 22.2	1 11.1	1 11.1
	20歳代	40 100.0	- -	1 2.5	22 55.0	6 15.0	6 15.0	5 12.5
	30歳代	35 100.0	- -	3 8.6	9 25.7	6 17.1	8 22.9	9 25.7
	40歳代	74 100.0	3 4.1	3 4.1	30 40.5	17 23.0	11 14.9	10 13.5
	50歳代	49 100.0	1 2.0	4 8.2	25 51.0	3 6.1	12 24.5	4 8.2
	60歳代	40 100.0	- -	1 2.5	15 37.5	10 25.0	6 15.0	8 20.0
	70歳以上	103 100.0	1 1.0	1 1.0	26 25.2	31 30.1	15 14.6	29 28.2
問22-7 居住 地区	全体	348 100.0	5 1.4	15 4.3	130 37.4	74 21.3	59 17.0	65 18.7
	平井地区	248 100.0	4 1.6	7 2.8	82 33.1	62 25.0	43 17.3	50 20.2
	大久野地区	100 100.0	1 1.0	8 8.0	48 48.0	12 12.0	16 16.0	15 15.0

上段:度数 下段:%		問17-3 学校教育における男女の地位						
		合計	女性の方が優遇されている	やや女性 が優遇さ れている	平等であ る	やや男性 が優遇さ れている	男性の方 が優遇さ れている	わからな い
問22-1 性別	全体	351 100.0	- -	8 2.3	203 57.8	30 8.5	10 2.8	100 28.5
	男性	157 100.0	- -	4 2.5	99 63.1	18 11.5	1 0.6	35 22.3
	女性	180 100.0	- -	4 2.2	99 55.0	12 6.7	7 3.9	58 32.2
	無回答	14 100.0	- -	- -	5 35.7	- -	2 14.3	7 50.0
問22-2 年齢	全体	348 100.0	- -	8 2.3	202 58.0	30 8.6	10 2.9	98 28.2
	10歳代	9 100.0	- -	1 11.1	7 77.8	- -	1 11.1	- -
	20歳代	40 100.0	- -	1 2.5	26 65.0	1 2.5	1 2.5	11 27.5
	30歳代	35 100.0	- -	4 11.4	16 45.7	5 14.3	1 2.9	9 25.7
	40歳代	74 100.0	- -	- -	49 66.2	7 9.5	2 2.7	16 21.6
	50歳代	49 100.0	- -	- -	28 57.1	3 6.1	2 4.1	16 32.7
	60歳代	39 100.0	- -	1 2.6	21 53.8	3 7.7	1 2.6	13 33.3
	70歳以上	102 100.0	- -	1 1.0	55 53.9	11 10.8	2 2.0	33 32.4
問22-7 居住 地区	全体	346 100.0	- -	8 2.3	202 58.4	29 8.4	10 2.9	97 28.0
	平井地区	246 100.0	- -	4 1.6	141 57.3	24 9.8	6 2.4	71 28.9
	大久野地区	100 100.0	- -	4 4.0	61 61.0	5 5.0	4 4.0	26 26.0
上段:度数 下段:%		問17-4 地域社会における男女の地位						
		合計	女性の方が優遇されている	やや女性 が優遇さ れている	平等であ る	やや男性 が優遇さ れている	男性の方 が優遇さ れている	わからな い
問22-1 性別	全体	359 100.0	- -	12 3.3	124 34.5	86 24.0	53 14.8	84 23.4
	男性	159 100.0	- -	5 3.1	70 44.0	42 26.4	17 10.7	25 15.7
	女性	186 100.0	- -	6 3.2	52 28.0	41 22.0	34 18.3	53 28.5
	無回答	14 100.0	- -	1 7.1	2 14.3	3 21.4	2 14.3	6 42.9
問22-2 年齢	全体	356 100.0	- -	12 3.4	123 34.6	86 24.2	53 14.9	82 23.0
	10歳代	9 100.0	- -	- -	4 44.4	1 11.1	1 11.1	3 33.3
	20歳代	40 100.0	- -	1 2.5	18 45.0	3 7.5	6 15.0	12 30.0
	30歳代	35 100.0	- -	3 8.6	10 28.6	5 14.3	5 14.3	12 34.3
	40歳代	74 100.0	- -	1 1.4	25 33.8	21 28.4	11 14.9	16 21.6
	50歳代	49 100.0	- -	4 8.2	14 28.6	11 22.4	8 16.3	12 24.5
	60歳代	41 100.0	- -	2 4.9	12 29.3	17 41.5	5 12.2	5 12.2
	70歳以上	108 100.0	- -	1 0.9	40 37.0	28 25.9	17 15.7	22 20.4
問22-7 居住 地区	全体	354 100.0	- -	12 3.4	122 34.5	86 24.3	53 15.0	81 22.9
	平井地区	252 100.0	- -	9 3.6	84 33.3	63 25.0	36 14.3	60 23.8
	大久野地区	102 100.0	- -	3 2.9	38 37.3	23 22.5	17 16.7	21 20.6

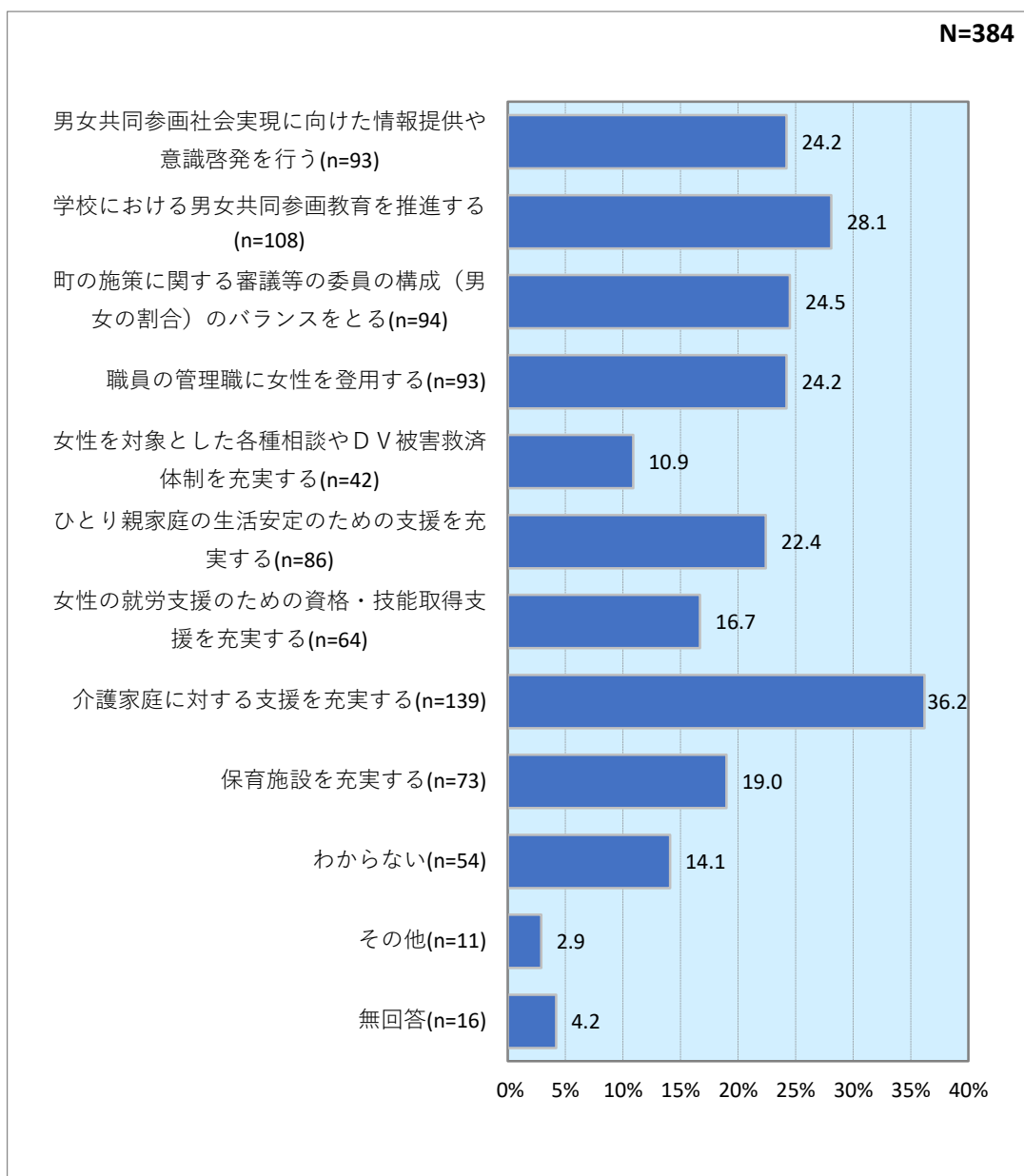
上段:度数 下段:%		問17-5 しきたりや習慣における男女の地位						
		合計	女性の方が優遇されている	やや女性 が優遇さ れている	平等であ る	やや男性 が優遇さ れている	男性の方 が優遇さ れている	わからな い
問22-1 性別	全体	355 100.0	2 0.6	7 2.0	70 19.7	91 25.6	97 27.3	88 24.8
	男性	156 100.0	1 0.6	4 2.6	36 23.1	44 28.2	38 24.4	33 21.2
	女性	185 100.0	1 0.5	3 1.6	32 17.3	43 23.2	56 30.3	50 27.0
	無回答	14 100.0	- -	- -	2 14.3	4 28.6	3 21.4	5 35.7
問22-2 年齢	全体	352 100.0	2 0.6	7 2.0	70 19.9	90 25.6	97 27.6	86 24.4
	10歳代	9 100.0	- -	- -	3 33.3	- -	3 33.3	3 33.3
	20歳代	40 100.0	- -	2 5.0	13 32.5	7 17.5	11 27.5	7 17.5
	30歳代	35 100.0	- -	2 5.7	5 14.3	9 25.7	8 22.9	11 31.4
	40歳代	74 100.0	- -	1 1.4	11 14.9	25 33.8	20 27.0	17 23.0
	50歳代	48 100.0	1 2.1	2 4.2	10 20.8	9 18.8	14 29.2	12 25.0
	60歳代	41 100.0	1 2.4	- -	7 17.1	13 31.7	12 29.3	8 19.5
	70歳以上	105 100.0	- -	- -	21 20.0	27 25.7	29 27.6	28 26.7
問22-7 居住 地区	全体	350 100.0	2 0.6	7 2.0	70 20.0	88 25.1	97 27.7	86 24.6
	平井地区	250 100.0	2 0.8	6 2.4	46 18.4	60 24.0	70 28.0	66 26.4
	大久野地区	100 100.0	- -	1 1.0	24 24.0	28 28.0	27 27.0	20 20.0



問 18 「男女共同参画社会」をつくるために、どのようなことに行政は力を入れていくべきだと思うか（複数回答形式）

あなたは、「男女共同参画社会」をつくるために、どのようなことに行政は力を入れていくべきだと思いますか。

- 「介護家庭に対する支援を充実する」が最多で 36.2%（139 件）、次いで、「学校における男女共同参画教育を推進する」が 28.1%（108 件）、「町の施策に関する審議等の委員の構成（男女の割合）のバランスをとる」が 24.5%（94 件）となっています。



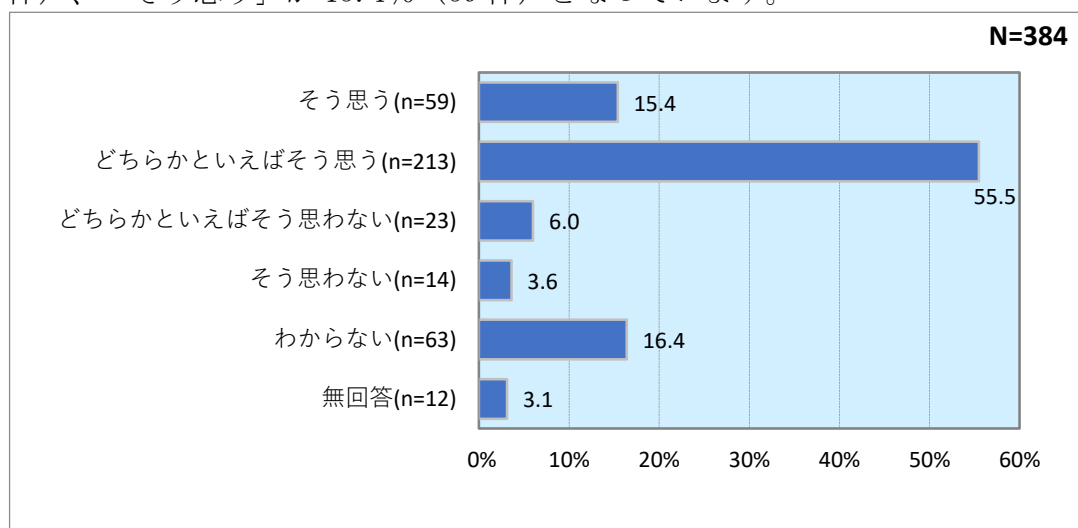
## 【クロス集計】

上段:度数		問18 「男女共同参画社会」をつくるために、どのようなことに行政は力を入れていくべきだと思うか											
下段:%		合計	男女共同参画社会実現に向けた情報提供や意識啓発を行う	学校における男女共同参画教育を推進する	町の施策に関する審議等の委員の構成(男女の割合)のバランスをとる	職員の管理職に女性を登用する	女性を対象とした各種相談やDV被害救済体制を充実する	ひとり親家庭の生活安定のための支援を充実する	女性の就労支援のための資格・技能取得支援を充実する	介護家庭に対する支援を充実する	保育施設を充実する	わからない	その他
問22-1 性別	全体	363 100.0	92 25.3	106 29.2	93 25.6	92 25.3	42 11.6	85 23.4	62 17.1	138 38.0	71 19.6	53 14.6	11 3.0
	男性	162 100.0	52 32.1	55 34.0	44 27.2	47 29.0	17 10.5	38 23.5	21 13.0	47 29.0	34 21.0	21 13.0	6 3.7
	女性	187 100.0	38 20.3	50 26.7	47 25.1	45 24.1	22 11.8	42 22.5	39 20.9	85 45.5	34 18.2	29 15.5	4 2.1
	無回答	14 100.0	2 14.3	1 7.1	2 14.3	-	3 21.4	5 35.7	2 14.3	6 42.9	3 21.4	3 21.4	1 7.1
問22-2 年齢	全体	360 100.0	91 25.3	106 29.4	92 25.6	91 25.3	42 11.7	84 23.3	61 16.9	136 37.8	70 19.4	53 14.7	11 3.1
	10歳代	8 100.0	3 37.5	2 25.0	-	2 25.0	2 25.0	1 12.5	1 12.5	4 50.0	2 25.0	1 12.5	-
	20歳代	40 100.0	9 22.5	12 30.0	8 20.0	5 12.5	6 15.0	12 30.0	8 20.0	13 32.5	10 25.0	9 22.5	-
	30歳代	36 100.0	3 8.3	7 19.4	7 19.4	9 25.0	6 16.7	9 25.0	10 27.8	11 30.6	13 36.1	6 16.7	1 2.8
	40歳代	73 100.0	14 19.2	24 32.9	16 21.9	19 26.0	7 9.6	13 17.8	16 21.9	27 37.0	15 20.5	13 17.8	5 6.8
	50歳代	49 100.0	13 26.5	14 28.6	8 16.3	13 26.5	4 8.2	11 22.4	7 14.3	20 40.8	11 22.4	9 18.4	3 6.1
	60歳代	42 100.0	13 31.0	15 35.7	12 28.6	8 19.0	6 14.3	11 26.2	3 7.1	15 35.7	7 16.7	3 7.1	1 2.4
	70歳以上	112 100.0	36 32.1	32 28.6	41 36.6	35 31.3	11 9.8	27 24.1	16 14.3	46 41.1	12 10.7	12 10.7	1 0.9
問22-7 居住地区	全体	358 100.0	91 25.4	106 29.6	92 25.7	90 25.1	42 11.7	83 23.2	61 17.0	135 37.7	71 19.8	52 14.5	11 3.1
	平井地区	255 100.0	69 27.1	73 28.6	66 25.9	68 26.7	32 12.5	58 22.7	43 16.9	96 37.6	50 19.6	35 13.7	8 3.1
	大久野地区	103 100.0	22 21.4	33 32.0	26 25.2	22 21.4	10 9.7	25 24.3	18 17.5	39 37.9	21 20.4	17 16.5	3 2.9

### 問19 安心して子育てしやすいまちだと思うか（単一回答形式）

あなたは、日の出町は、安心して子育てしやすいまちだと思いますか。

- 「どちらかといえばそう思う」が最多で 55.5% (213 件)、次いで、「わからない」が 16.4% (63 件)、「そう思う」が 15.4% (59 件) となっています。



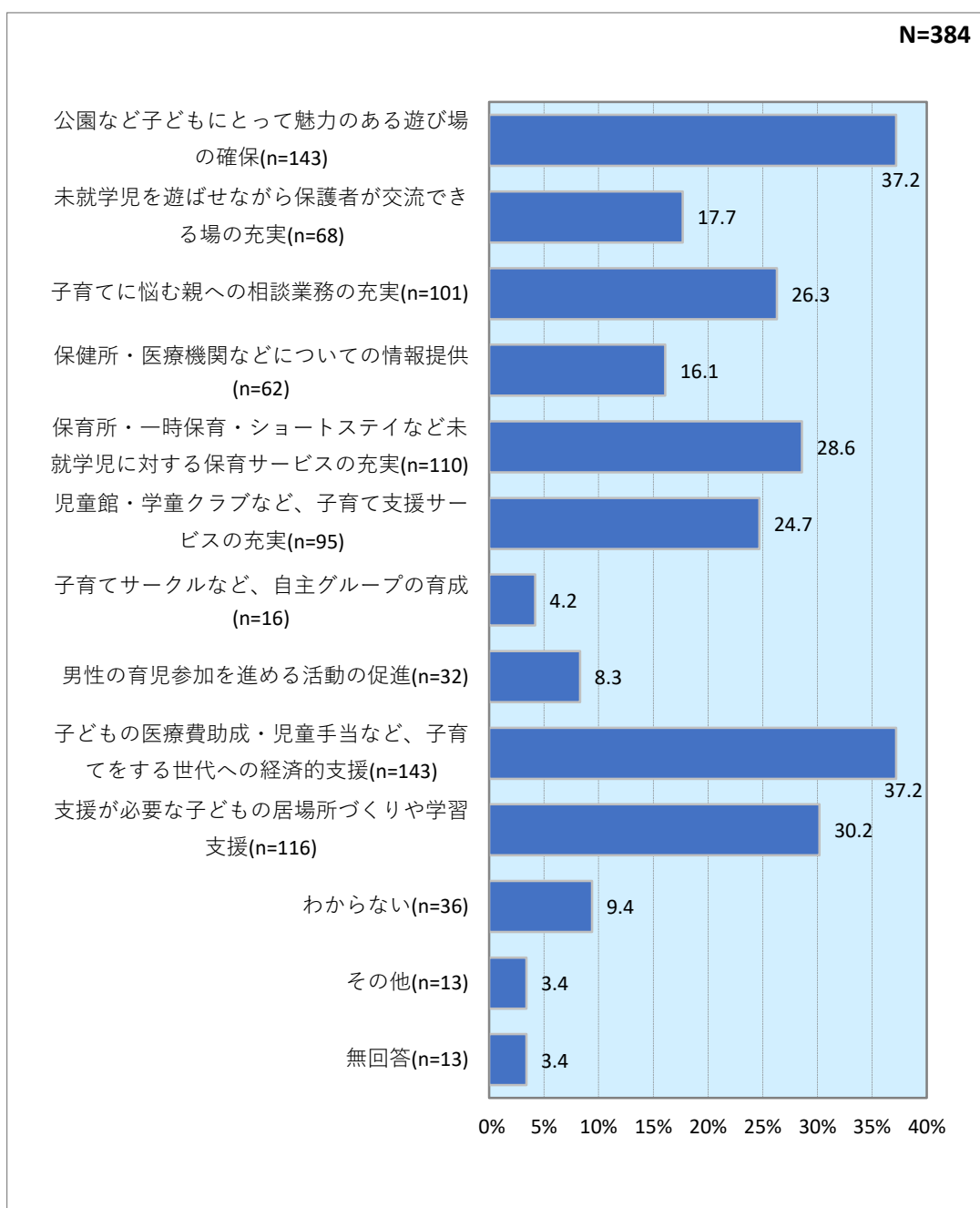
【クロス集計】

上段:度数 下段:%		問19 安心して子育てしやすいまちだと思うか					
		合計	そう思う	どちらかといえばそ う思う	どちらかといえばそ う思わない	そう思わない	わからない
問22-1 性別	全体	367 100.0	59 16.1	210 57.2	23 6.3	14 3.8	61 16.6
	男性	162 100.0	28 17.3	93 57.4	9 5.6	5 3.1	27 16.7
	女性	191 100.0	28 14.7	111 58.1	14 7.3	8 4.2	30 15.7
	無回答	14 100.0	3 21.4	6 42.9	- -	1 7.1	4 28.6
問22-2 年齢	全体	364 100.0	59 16.2	210 57.7	22 6.0	14 3.8	59 16.2
	10歳代	8 100.0	2 25.0	4 50.0	1 12.5	1 12.5	- -
	20歳代	41 100.0	10 24.4	20 48.8	2 4.9	- -	9 22.0
	30歳代	36 100.0	6 16.7	19 52.8	3 8.3	4 11.1	4 11.1
	40歳代	74 100.0	14 18.9	40 54.1	10 13.5	4 5.4	6 8.1
	50歳代	48 100.0	7 14.6	33 68.8	- -	1 2.1	7 14.6
	60歳代	42 100.0	6 14.3	25 59.5	1 2.4	1 2.4	9 21.4
	70歳以上	115 100.0	14 12.2	69 60.0	5 4.3	3 2.6	24 20.9
問22-7 居住 地区	全体	362 100.0	58 16.0	209 57.7	23 6.4	14 3.9	58 16.0
	平井地区	255 100.0	43 16.9	153 60.0	14 5.5	10 3.9	35 13.7
	大久野地区	107 100.0	15 14.0	56 52.3	9 8.4	4 3.7	23 21.5

問 20 安心して子どもを産み育てられるまちになるために、どのようなことに行政は力を入れていくべきだと思うか（複数回答形式）

あなたは、日の出町が安心して子どもを産み育てられるまちになるために、どのようなことに行政は力を入れていくべきだと思いますか。

- 「公園など子どもにとって魅力のある遊び場の確保」、「子どもの医療費助成・児童手当など、子育てをする世代への経済的支援」がともに最多で 37.2%（143 件）、次いで、「支援が必要な子どもの居場所づくりや学習支援」が 30.2%（116 件）となっています。



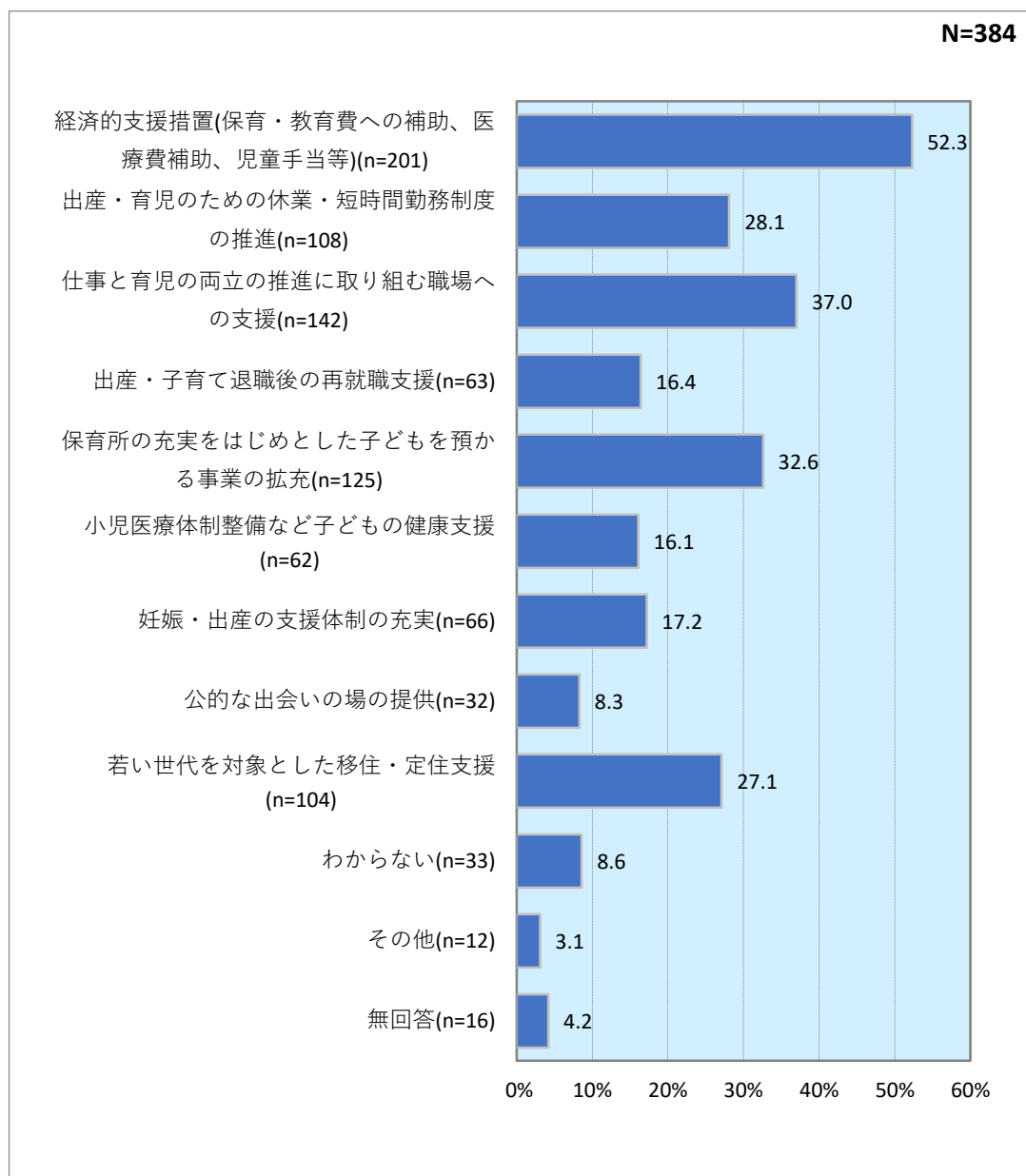
【クロス集計】

上段:度数		問20 安心して子どもを産み育てられるまちになるために、どのようなことに行政は力を入れていくべきだと思うか												
下段:%		合計	公園など子どもにとって魅力のある遊び場の確保	未就学児を遊ばせながら保護者が交流できる場の充実	子育てに悩む親への相談業務の充実	保健所・医療機関などについての情報提供	保育所・一時保育・ショートステイなど未就学児に対する保育サービスの充実	児童館・学童クラブなど、子育て支援サービスの充実	子育てサークルなど、自主グループの育成	男性の育児参加を進める活動の促進	子どもの医療費助成・児童手当など、子育てをする世代への経済的支援	支援が必要な子どもの居場所づくりや学習支援	わからない	その他
問22-1 性別	全体	366 100.0	140 38.3	68 18.6	100 27.3	60 16.4	109 29.8	93 25.4	16 4.4	32 8.7	142 38.8	115 31.4	35 9.6	13 3.6
	男性	159 100.0	62 39.0	35 22.0	46 28.9	27 17.0	51 32.1	45 28.3	6 3.8	10 6.3	58 36.5	41 25.8	14 8.8	7 4.4
	女性	193 100.0	75 38.9	31 16.1	54 28.0	31 16.1	51 26.4	45 23.3	10 5.2	21 10.9	79 40.9	68 35.2	19 9.8	6 3.1
	無回答	14 100.0	3 21.4	2 14.3	-	2 14.3	7 50.0	3 21.4	-	1 7.1	5 35.7	6 42.9	2 14.3	-
問22-2 年齢	全体	363 100.0	139 38.3	67 18.5	99 27.3	60 16.5	107 29.5	93 25.6	16 4.4	32 8.8	142 39.1	115 31.7	34 9.4	13 3.6
	10歳代	8 100.0	4 50.0	-	2 25.0	-	3 37.5	1 12.5	-	4 50.0	1 12.5	3 37.5	1 12.5	-
	20歳代	41 100.0	18 43.9	11 26.8	11 26.8	6 14.6	11 26.8	4 9.8	2 4.9	6 14.6	21 51.2	10 24.4	2 4.9	1 2.4
	30歳代	36 100.0	14 38.9	4 11.1	12 33.3	7 19.4	13 36.1	12 33.3	-	2 5.6	20 55.6	5 13.9	5 13.9	2 5.6
	40歳代	74 100.0	37 50.0	13 17.6	17 23.0	11 14.9	19 25.7	21 28.4	2 2.7	6 8.1	41 55.4	20 27.0	1 1.4	7 9.5
	50歳代	49 100.0	24 49.0	13 26.5	10 20.4	7 14.3	15 30.6	10 20.4	4 8.2	4 8.2	22 44.9	15 30.6	3 6.1	2 4.1
	60歳代	41 100.0	15 36.6	12 29.3	10 24.4	6 14.6	12 29.3	10 24.4	1 2.4	2 4.9	12 29.3	16 39.0	5 12.2	1 2.4
	70歳以上	114 100.0	27 23.7	14 12.3	37 32.5	23 20.2	34 29.8	35 30.7	7 6.1	8 7.0	25 21.9	46 40.4	17 14.9	-
問22-7 居住地区	全体	361 100.0	140 38.8	68 18.8	98 27.1	60 16.6	107 29.6	91 25.2	16 4.4	32 8.9	141 39.1	114 31.6	33 9.1	13 3.6
	平井地区	257 100.0	98 38.1	44 17.1	71 27.6	43 16.7	76 29.6	64 24.9	11 4.3	26 10.1	111 43.2	83 32.3	18 7.0	9 3.5
	大久野地区	104 100.0	42 40.4	24 23.1	27 26.0	17 16.3	31 29.8	27 26.0	5 4.8	6 5.8	30 28.8	31 29.8	15 14.4	4 3.8

問 21 少子化対策としてどのような支援や体制づくりをする必要があると思うか（複数回答形式）

あなたは、少子化対策としてどのような支援や体制づくりをする必要があると思いますか。

- 「経済的支援措置(保育・教育費への補助、医療費補助、児童手当等)」が最多で 52.3% (201 件)、次いで、「仕事と育児の両立の推進に取り組む職場への支援」が 37% (142 件)、「保育所の充実をはじめとした子どもを預かる事業の拡充」が 32.6% (125 件)となっています。



【クロス集計】

上段:度数		問21 少子化対策としてどのような支援や体制づくりをする必要があると思うか											
下段:%		合計	経済的支援措置(保育・教育費への補助、医療費補助、児童手当等)	出産・育児のための休業・短時間勤務制度の推進	仕事と育児の両立の推進に取り組む職場への支援	出産・子育て退職後の再就職支援	保育所の充実をはじめとした子どもを預かる事業の拡充	小児医療体制整備など子どもの健康支援	妊娠・出産の支援体制の充実	公的な出合いの場の提供	若い世代を対象とした移住・定住支援	わからない	その他
問22-1 性別	全体	367 100.0	200 54.5	107 29.2	142 38.7	62 16.9	125 34.1	62 16.9	66 18.0	32 8.7	104 28.3	33 9.0	12 3.3
	男性	159 100.0	96 60.4	42 26.4	60 37.7	24 15.1	57 35.8	24 15.1	28 17.6	18 11.3	58 36.5	9 5.7	4 2.5
	女性	194 100.0	99 51.0	60 30.9	77 39.7	36 18.6	64 33.0	37 19.1	35 18.0	14 7.2	44 22.7	20 10.3	7 3.6
	無回答	14 100.0	5 35.7	5 35.7	5 35.7	2 14.3	4 28.6	1 7.1	3 21.4	-	2 14.3	4 28.6	1 7.1
問22-2 年齢	全体	364 100.0	199 54.7	106 29.1	141 38.7	62 17.0	124 34.1	62 17.0	66 18.1	32 8.8	102 28.0	32 8.8	12 3.3
	10歳代	8 100.0	4 50.0	3 37.5	6 75.0	-	2 25.0	-	4 50.0	-	1 12.5	-	-
	20歳代	41 100.0	27 65.9	13 31.7	12 29.3	6 14.6	10 24.4	6 14.6	13 31.7	3 7.3	12 29.3	3 7.3	-
	30歳代	36 100.0	22 61.1	11 30.6	14 38.9	7 19.4	14 38.9	7 19.4	9 25.0	3 8.3	6 16.7	3 8.3	-
	40歳代	73 100.0	47 64.4	20 27.4	27 37.0	13 17.8	23 31.5	17 23.3	11 15.1	2 2.7	21 28.8	2 2.7	6 8.2
	50歳代	49 100.0	27 55.1	12 24.5	23 46.9	4 8.2	15 30.6	9 18.4	11 22.4	4 8.2	16 32.7	5 10.2	3 6.1
	60歳代	41 100.0	22 53.7	14 34.1	11 26.8	7 17.1	18 43.9	5 12.2	5 12.2	8 19.5	13 31.7	3 7.3	2 4.9
70歳以上	116 100.0	50 43.1	33 28.4	48 41.4	25 21.6	42 36.2	18 15.5	13 11.2	12 10.3	33 28.4	16 13.8	1 0.9	
問22-7 居住地区	全体	362 100.0	199 55.0	105 29.0	140 38.7	62 17.1	124 34.3	61 16.9	66 18.2	32 8.8	102 28.2	31 8.6	12 3.3
	平井地区	258 100.0	145 56.2	76 29.5	101 39.1	44 17.1	87 33.7	47 18.2	46 17.8	20 7.8	68 26.4	19 7.4	8 3.1
	大久野地区	104 100.0	54 51.9	29 27.9	39 37.5	18 17.3	37 35.6	14 13.5	20 19.2	12 11.5	34 32.7	12 11.5	4 3.8

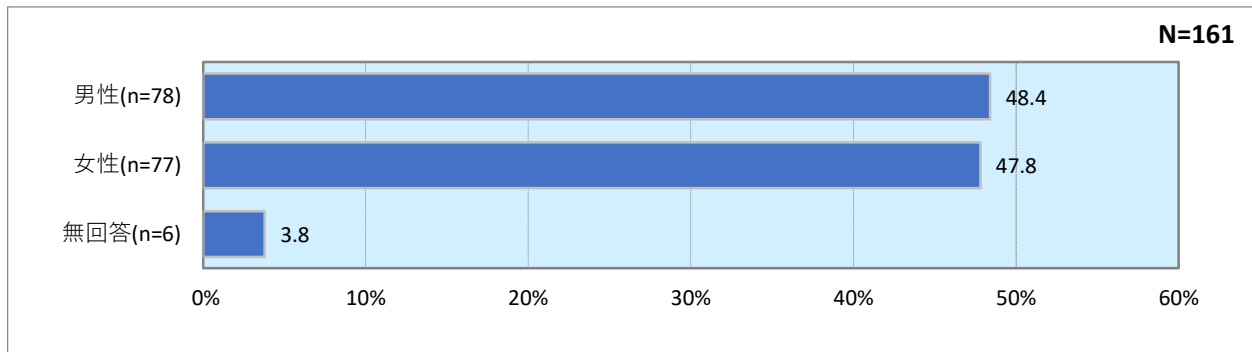
## 第3編 調査結果（高校生世代向け）

### 1 回答者の属性

#### 問1 あなたご自身のことについて

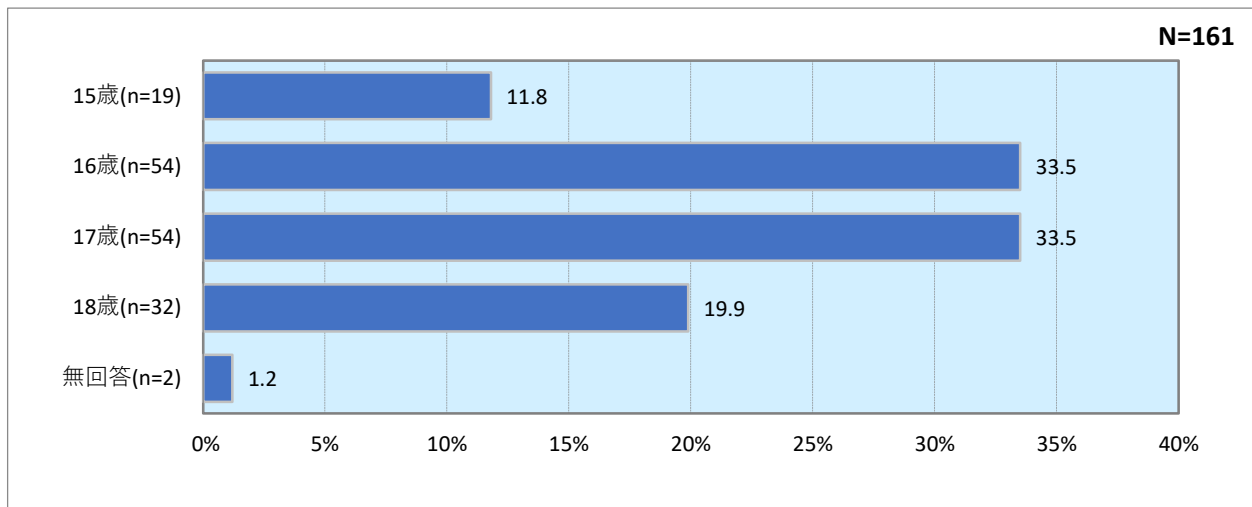
##### （1）性別

●「男性」が48.4%（78件）、「女性」が47.8%（77件）、「無回答」が3.8%（6件）となっています。



##### （2）年齢

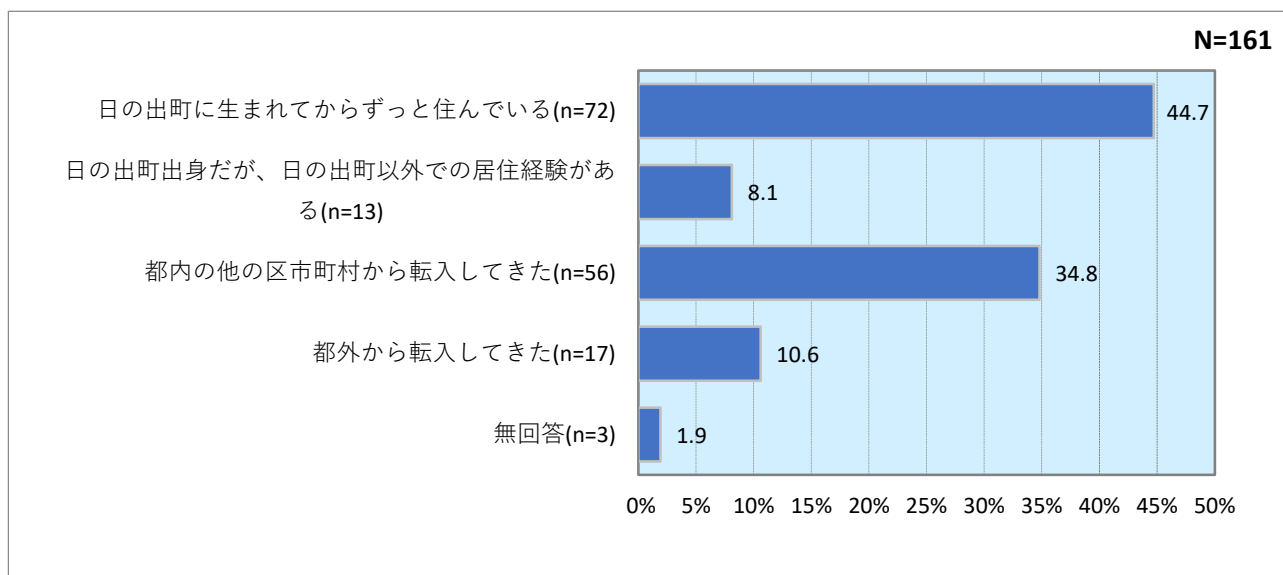
●「16歳」、「17歳」がともに最多で33.5%（54件）、次いで、「18歳」が19.9%（32件）となっています。



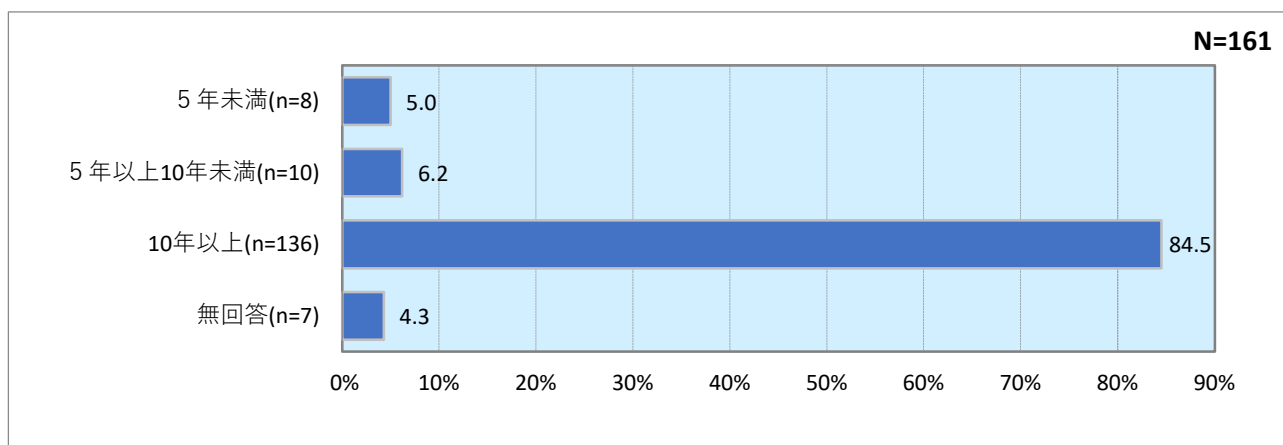


### (3) 居住歴

● 「日の出町に生まれてからずっと住んでいる」が最多で44.7%（72件）、次いで、「都内の他の区市町村から転入してきた」が34.8%（56件）、「都外から転入してきた」が10.6%（17件）となっています。

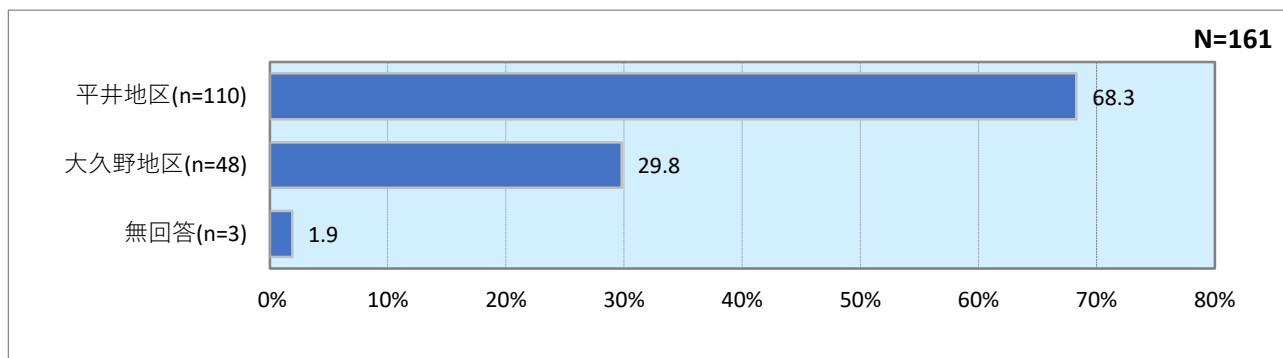


【居住年数】 「10年以上」が最多で84.5%（136件）、次いで、「5年以上10年未満」が6.2%（10件）、「5年未満」が5%（8件）となっています。



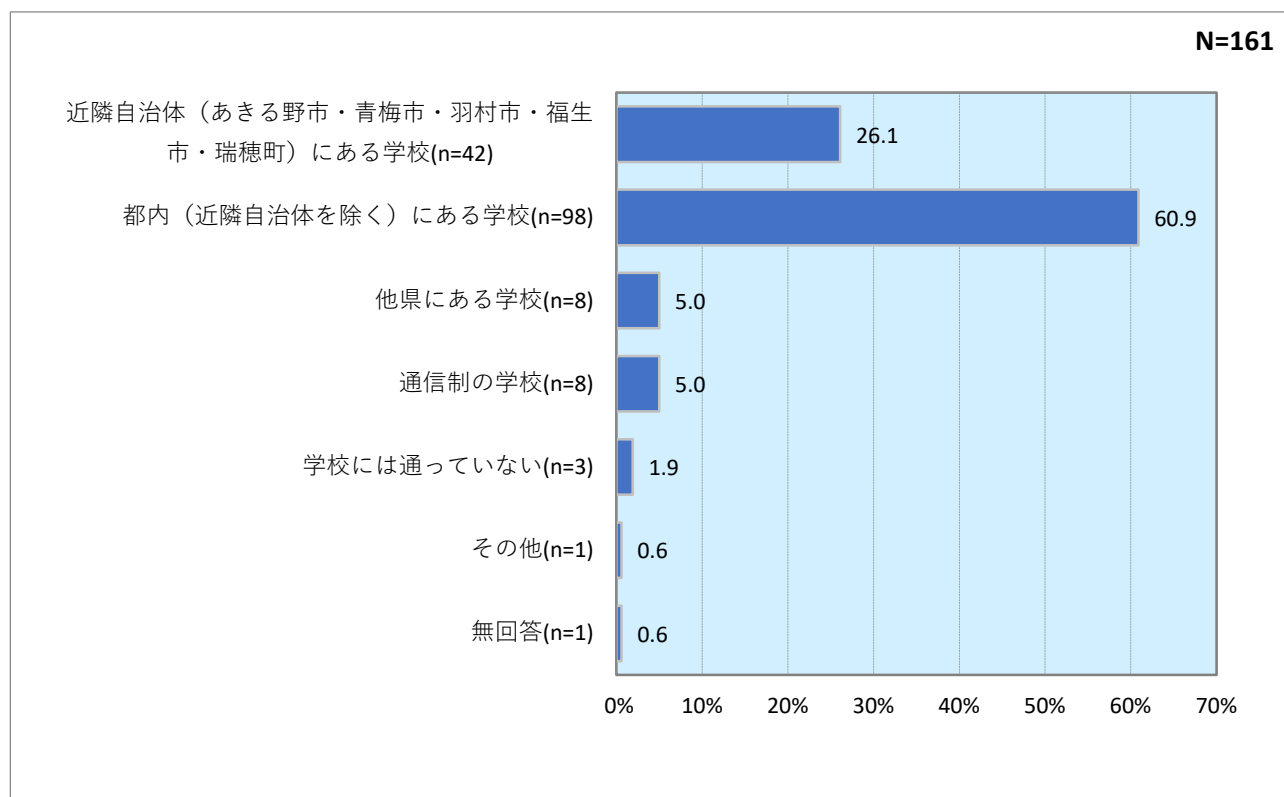
### (4) 居住地区

● 「平井地区」が68.3%（110件）、「大久野地区」が29.8%（48件）、「無回答」が1.9%（3件）となっています。



## (5) 通学先

● 「都内（近隣自治体を除く）にある学校」が最多で60.9%（98件）、次いで、「近隣自治体（あきる野市・青梅市・羽村市・福生市・瑞穂町）にある学校」が26.1%（42件）、「他県にある学校」が5%（8件）となっています。

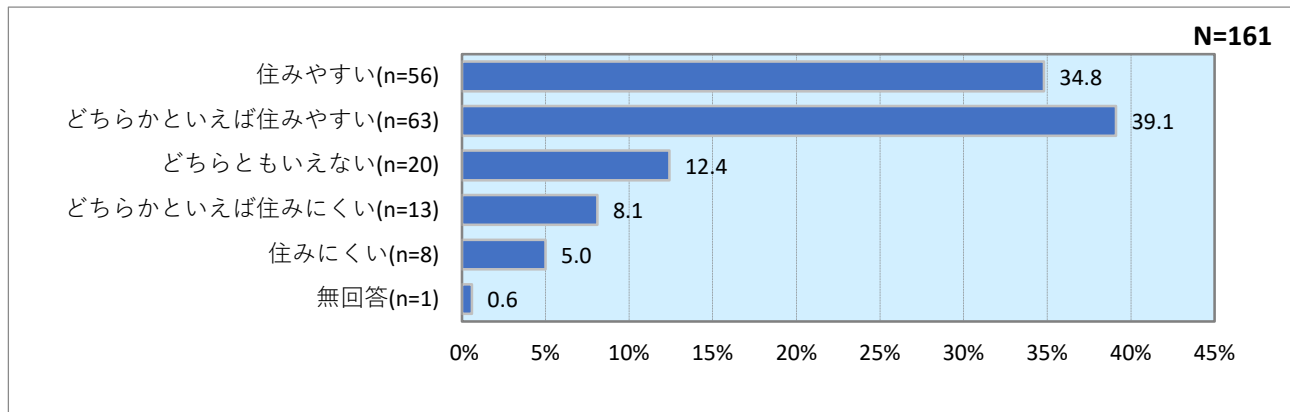


## 2 あなたが感じる日の出町について

### 問2 「住みやすいまち」だと感じるか（単一回答形式）

あなたは、日の出町が「住みやすいまち」だと感じますか。（1つに○印）

- 「どちらかといえば住みやすい」が最多で39.1%（63件）、次いで、「住みやすい」が34.8%（56件）、「どちらともいえない」が12.4%（20件）となっています。



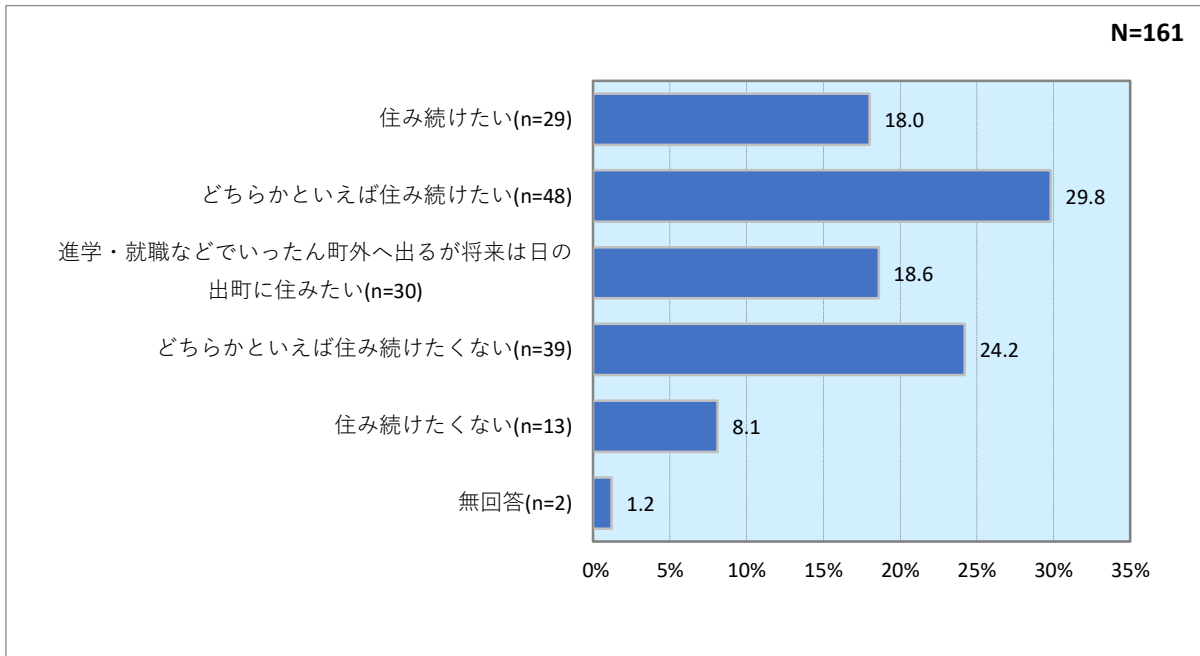
#### 【クロス集計】

上段:度数 下段:%		問2 日の出町が「住みやすいまち」だと感じるか					
		合計	住みやすい	どちらかとい えば住み やすい	どちらとも いえない	どちらかとい えば住み にくい	住みにくい
問1-1 性別	全体	158 100.0	55 34.8	63 39.9	19 12.0	13 8.2	8 5.1
	男性	78 100.0	28 35.9	34 43.6	9 11.5	6 7.7	1 1.3
	女性	77 100.0	27 35.1	26 33.8	10 13.0	7 9.1	7 9.1
	無回答	3 100.0	-	3 100.0	-	-	-
問1-2 年齢	全体	159 100.0	55 34.6	63 39.6	20 12.6	13 8.2	8 5.0
	15歳	19 100.0	6 31.6	12 63.2	-	1 5.3	-
	16歳	54 100.0	19 35.2	19 35.2	7 13.0	6 11.1	3 5.6
	17歳	54 100.0	18 33.3	21 38.9	7 13.0	5 9.3	3 5.6
	18歳	32 100.0	12 37.5	11 34.4	6 18.8	1 3.1	2 6.3
問1-4 居住地区	全体	158 100.0	55 34.8	63 39.9	19 12.0	13 8.2	8 5.1
	平井地区	110 100.0	38 34.5	48 43.6	14 12.7	6 5.5	4 3.6
	大久野地区	48 100.0	17 35.4	15 31.3	5 10.4	7 14.6	4 8.3

問3 住み続けたいと思うか（単一回答形式）

あなたは、これからも日の出町に住み続けたいと思いますか。

- 「どちらかといえば住み続けたい」が最多で29.8%（48件）、次いで、「どちらかといえば住み続けたくない」が24.2%（39件）、「進学・就職などでいったん町外へ出るが将来は日の出町に住みたい」が18.6%（30件）となっています。



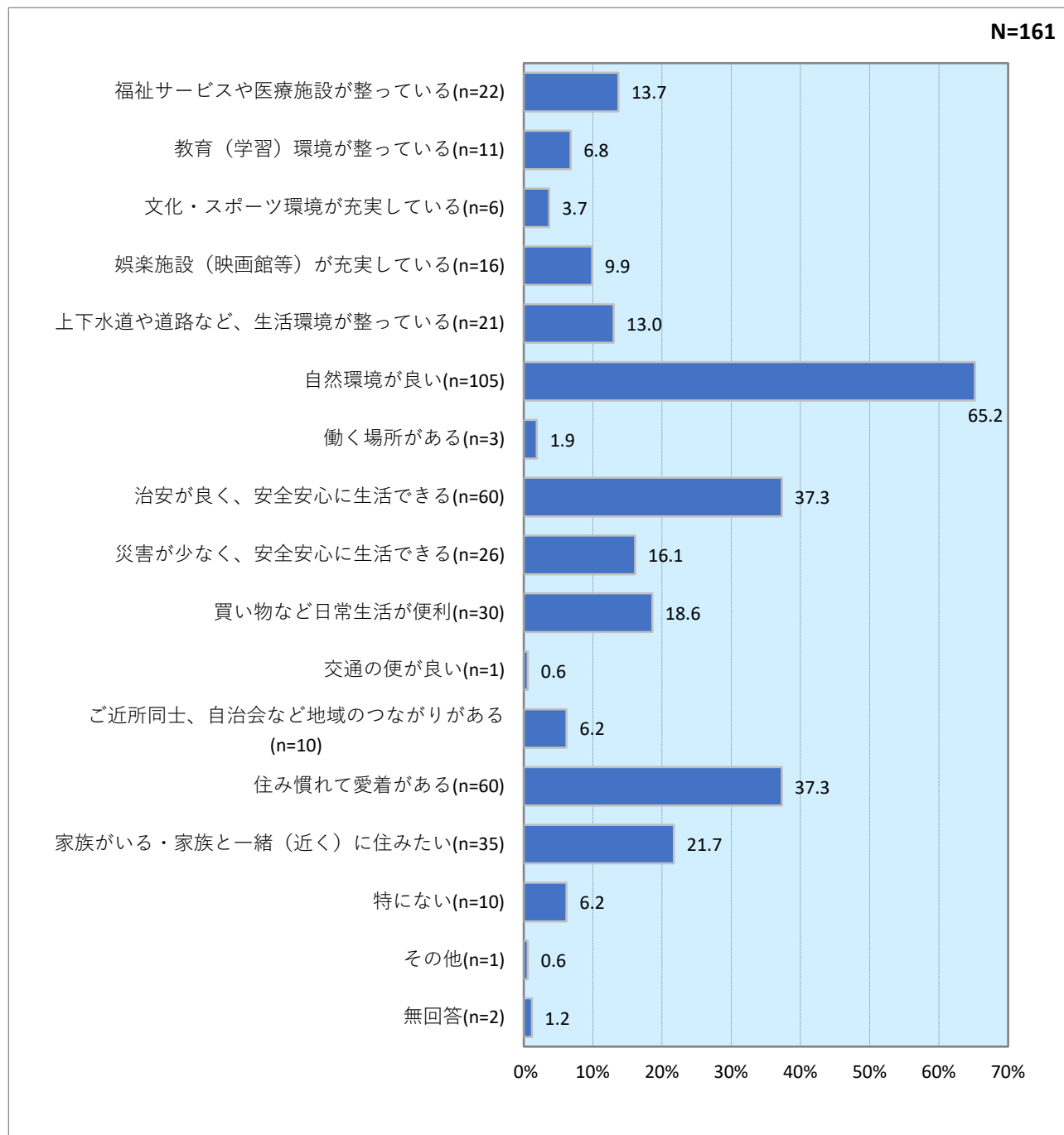
【クロス集計】

上段:度数 下段:%		問3 日の出町に住み続けたいと思うか					
		合計	住み続けた い	どちらか といえば住 み続けたい	進学・就職 などでい ったん町外へ 出るが将来 は日の出町 に住みたい	どちらか といえば住 み続けたく ない	住み続けた くない
問1-1 性別	全体	157 100.0	29 18.5	48 30.6	29 18.5	38 24.2	13 8.3
	男性	77 100.0	14 18.2	27 35.1	16 20.8	14 18.2	6 7.8
	女性	77 100.0	15 19.5	19 24.7	13 16.9	23 29.9	7 9.1
	無回答	3 100.0	-	2 66.7	-	1 33.3	-
問1-2 年齢	全体	158 100.0	29 18.4	48 30.4	30 19.0	38 24.1	13 8.2
	15歳	19 100.0	5 26.3	5 26.3	4 21.1	4 21.1	1 5.3
	16歳	53 100.0	9 17.0	17 32.1	11 20.8	10 18.9	6 11.3
	17歳	54 100.0	7 13.0	18 33.3	10 18.5	15 27.8	4 7.4
	18歳	32 100.0	8 25.0	8 25.0	5 15.6	9 28.1	2 6.3
問1-4 居住地 区	全体	157 100.0	29 18.5	48 30.6	29 18.5	38 24.2	13 8.3
	平井地区	110 100.0	22 20.0	40 36.4	20 18.2	19 17.3	9 8.2
	大久野地区	47 100.0	7 14.9	8 17.0	9 19.1	19 40.4	4 8.5

#### 問4 住みやすい点（複数回答形式）

日の出町の住みやすい点について、当てはまるものを選んでください。

- 「自然環境が良い」が最多で 65.2%（105 件）、次いで、「治安が良く、安全安心に生活できる」が 37.3%（60 件）、「住み慣れて愛着がある」が 37.3%（60 件）となっています。



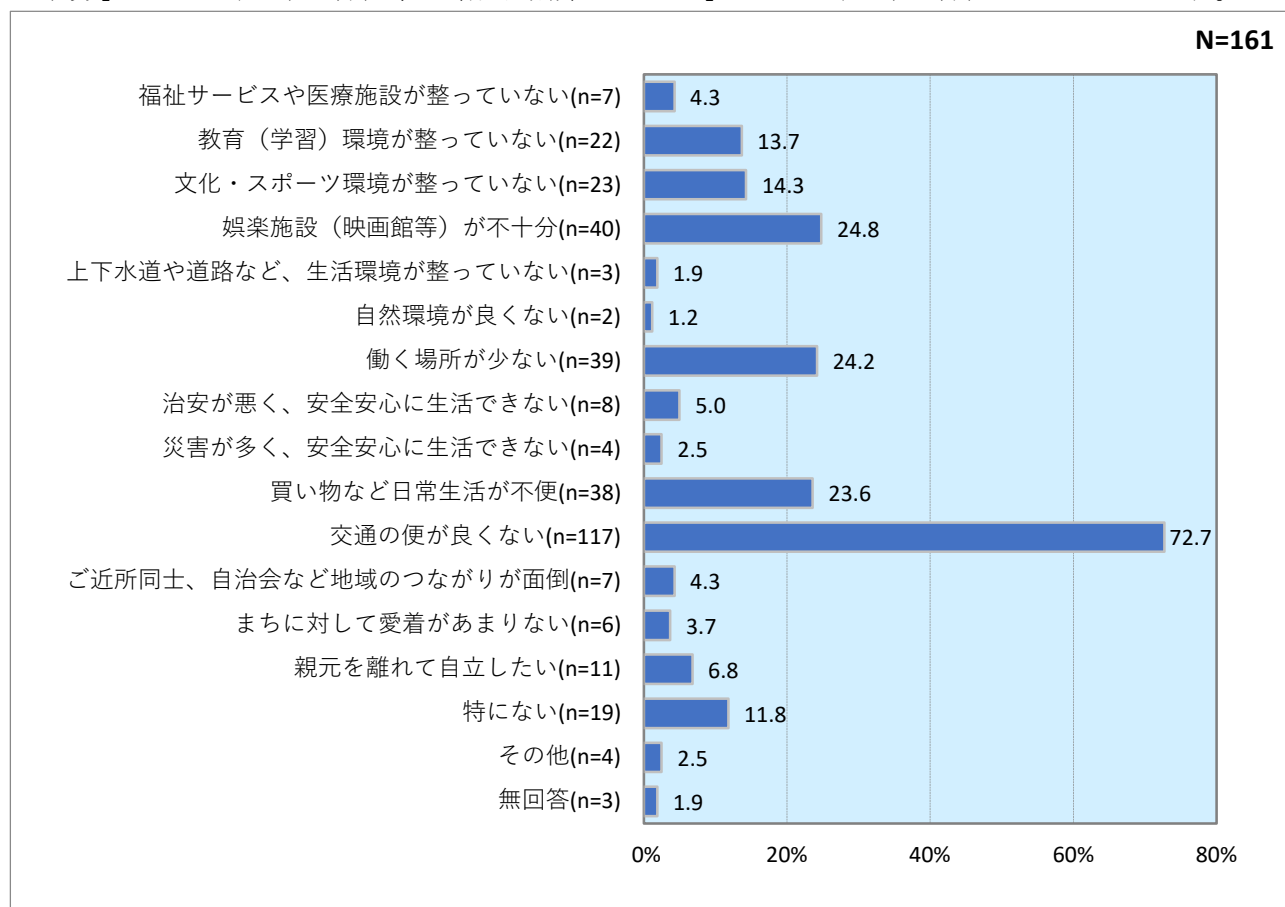
【クロス集計】

上段:度数 下段:%		問4 日の出町の住みやすい点								
		合計	福祉サービスや医療施設が整っている	教育（学習）環境が整っている	文化・スポーツ環境が充実している	娯楽施設（映画館等）が充実している	上下水道や道路など、生活環境が整っている	自然環境が良い	働く場所がある	治安が良く、安全安心に生活できる
問1-1 性別	全体	157 100.0	22 14.0	11 7.0	6 3.8	16 10.2	21 13.4	104 66.2	3 1.9	59 37.6
	男性	78 100.0	9 11.5	7 9.0	4 5.1	7 9.0	12 15.4	56 71.8	2 2.6	31 39.7
	女性	76 100.0	13 17.1	4 5.3	2 2.6	9 11.8	9 11.8	48 63.2	1 1.3	25 32.9
	無回答	3 100.0	-	-	-	-	-	-	-	3 100.0
問1-2 年齢	全体	158 100.0	22 13.9	11 7.0	6 3.8	16 10.1	21 13.3	104 65.8	3 1.9	59 37.3
	15歳	19 100.0	6 31.6	-	-	2 10.5	2 10.5	16 84.2	-	8 42.1
	16歳	54 100.0	5 9.3	5 9.3	1 1.9	7 13.0	8 14.8	36 66.7	2 3.7	23 42.6
	17歳	53 100.0	9 17.0	5 9.4	2 3.8	4 7.5	7 13.2	32 60.4	1 1.9	19 35.8
	18歳	32 100.0	2 6.3	1 3.1	3 9.4	3 9.4	4 12.5	20 62.5	-	9 28.1
問1-4 居住地区	全体	157 100.0	21 13.4	11 7.0	6 3.8	16 10.2	20 12.7	104 66.2	3 1.9	60 38.2
	平井地区	110 100.0	17 15.5	5 4.5	5 4.5	12 10.9	17 15.5	73 66.4	3 2.7	36 32.7
	大久野地区	47 100.0	4 8.5	6 12.8	1 2.1	4 8.5	3 6.4	31 66.0	-	24 51.1
上段:度数 下段:%		問4 日の出町の住みやすい点								
		災害が少なく、安全安心に生活できる	買い物など日常生活が便利	交通の便が良い	ご近所同士、自治会など地域のつながりがある	住み慣れて愛着がある	家族がいる・家族と一緒に（近く）に住みたい	特になし	その他	
問1-1 性別	全体	25 15.9	30 19.1	1 0.6	9 5.7	60 38.2	34 21.7	10 6.4	1 0.6	
	男性	12 15.4	15 19.2	-	4 5.1	26 33.3	17 21.8	6 7.7	-	
	女性	12 15.8	15 19.7	1 1.3	5 6.6	33 43.4	15 19.7	4 5.3	1 1.3	
	無回答	1 33.3	-	-	-	1 33.3	2 66.7	-	-	
問1-2 年齢	全体	26 16.5	30 19.0	1 0.6	9 5.7	60 38.0	35 22.2	10 6.3	1 0.6	
	15歳	4 21.1	2 10.5	-	-	9 47.4	4 21.1	1 5.3	-	
	16歳	8 14.8	8 14.8	-	4 7.4	20 37.0	14 25.9	3 5.6	1 1.9	
	17歳	9 17.0	11 20.8	1 1.9	4 7.5	17 32.1	10 18.9	3 5.7	-	
	18歳	5 15.6	9 28.1	-	1 3.1	14 43.8	7 21.9	3 9.4	-	
問1-4 居住地区	全体	26 16.6	30 19.1	1 0.6	10 6.4	58 36.9	34 21.7	10 6.4	1 0.6	
	平井地区	16 14.5	28 25.5	1 0.9	4 3.6	40 36.4	21 19.1	8 7.3	1 0.9	
	大久野地区	10 21.3	2 4.3	-	6 12.8	18 38.3	13 27.7	2 4.3	-	

## 問5 住みにくい点（複数回答形式）

日の出町の住みにくい点について、当てはまるものを選んでください。

- 「交通の便が良くない」が最多で72.7%（117件）、次いで、「娯楽施設（映画館等）が不十分」が24.8%（40件）、「働く場所が少ない」が24.2%（39件）となっています。



【クロス集計】

上段:度数		問5 日の出町の住みにくい点									
下段:%		合計	福祉サービスや医療施設が整っていない	教育(学習)環境が整っていない	文化・スポーツ環境が整っていない	娯楽施設(映画館等)が不十分	上下水道や道路など、生活環境が整っていない	自然環境が良くない	働く場所が少ない	治安が悪く、安全安心に生活できない	
問1-1 性別	全体	156 100.0	7 4.5	22 14.1	23 14.7	39 25.0	3 1.9	2 1.3	37 23.7	8 5.1	
	男性	76 100.0	2 2.6	9 11.8	16 21.1	22 28.9	2 2.6	2 2.6	14 18.4	3 3.9	
	女性	77 100.0	5 6.5	13 16.9	6 7.8	16 20.8	1 1.3	-	22 28.6	5 6.5	
	無回答	3 100.0	-	-	1 33.3	1 33.3	-	-	1 33.3	-	
問1-2 年齢	全体	157 100.0	7 4.5	22 14.0	23 14.6	39 24.8	3 1.9	2 1.3	38 24.2	8 5.1	
	15歳	19 100.0	-	1 5.3	1 5.3	5 26.3	-	-	5 26.3	2 10.5	
	16歳	54 100.0	2 3.7	10 18.5	7 13.0	15 27.8	2 3.7	1 1.9	20 37.0	5 9.3	
	17歳	52 100.0	4 7.7	5 9.6	8 15.4	8 15.4	1 1.9	1 1.9	7 13.5	-	
	18歳	32 100.0	1 3.1	6 18.8	7 21.9	11 34.4	-	-	6 18.8	1 3.1	
問1-4 居住地区	全体	156 100.0	7 4.5	21 13.5	22 14.1	40 25.6	3 1.9	2 1.3	38 24.4	8 5.1	
	平井地区	109 100.0	6 5.5	16 14.7	17 15.6	27 24.8	1 0.9	1 0.9	21 19.3	8 7.3	
	大久野地区	47 100.0	1 2.1	5 10.6	5 10.6	13 27.7	2 4.3	1 2.1	17 36.2	-	
上段:度数		問5 日の出町の住みにくい点									
下段:%		災害が多く、安全安心に生活できない	買い物など日常生活が不便	交通の便が良くない	ご近所同士、自治会など地域のつながりが面倒	まちに対して愛着があまりない	親元を離れて自立したい	特になし	その他		
問1-1 性別	全体	4 2.6	38 24.4	115 73.7	7 4.5	6 3.8	11 7.1	19 12.2	4 2.6		
	男性	1 1.3	15 19.7	56 73.7	1 1.3	3 3.9	5 6.6	10 13.2	3 3.9		
	女性	3 3.9	23 29.9	58 75.3	6 7.8	2 2.6	6 7.8	8 10.4	1 1.3		
	無回答	-	-	1 33.3	-	1 33.3	-	1 33.3	-		
問1-2 年齢	全体	4 2.5	38 24.2	116 73.9	7 4.5	6 3.8	11 7.0	19 12.1	4 2.5		
	15歳	-	6 31.6	14 73.7	-	-	1 5.3	3 15.8	1 5.3		
	16歳	3 5.6	16 29.6	41 75.9	2 3.7	3 5.6	1 1.9	4 7.4	-		
	17歳	1 1.9	9 17.3	39 75.0	4 7.7	3 5.8	6 11.5	6 11.5	2 3.8		
	18歳	-	7 21.9	22 68.8	1 3.1	-	3 9.4	6 18.8	1 3.1		
問1-4 居住地区	全体	4 2.6	38 24.4	115 73.7	7 4.5	6 3.8	11 7.1	19 12.2	4 2.6		
	平井地区	1 0.9	18 16.5	76 69.7	6 5.5	4 3.7	7 6.4	17 15.6	3 2.8		
	大久野地区	3 6.4	20 42.6	39 83.0	1 2.1	2 4.3	4 8.5	2 4.3	1 2.1		

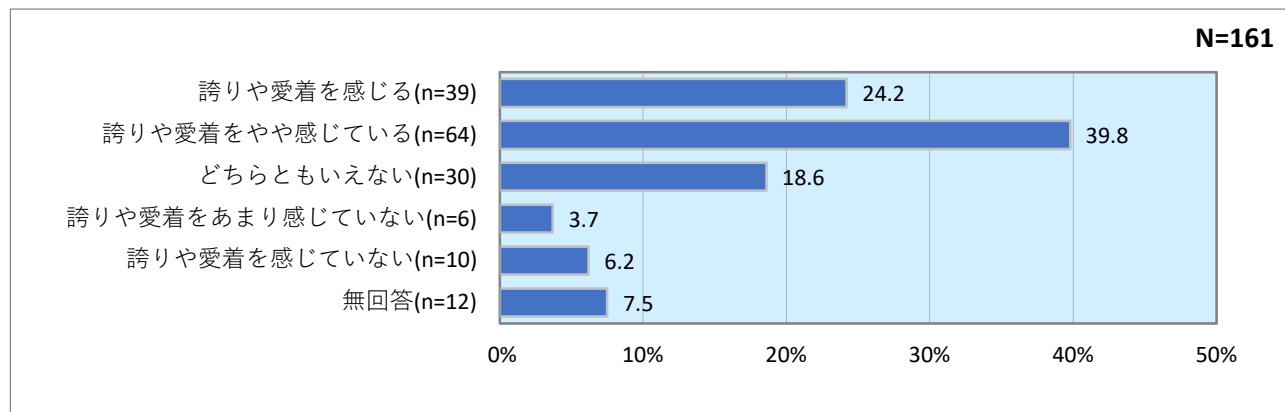


### 3 日の出町への誇りや愛着について

#### 問6 誇りや愛着を感じるか（単一回答形式）

あなたは、日の出町に誇りや愛着を感じますか。

- 「誇りや愛着をやや感じている」が最多で39.8%（64件）、次いで、「誇りや愛着を感じる」が24.2%（39件）、「どちらともいえない」が18.6%（30件）となっています。



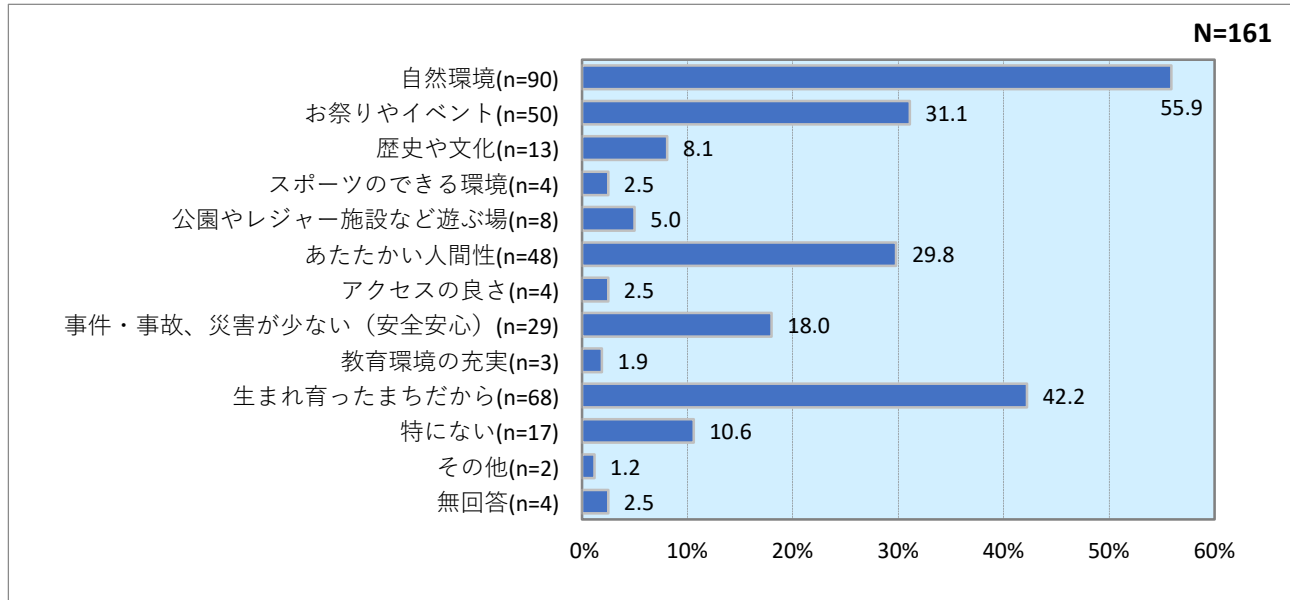
#### 【クロス集計】

上段:度数 下段:%		問6 日の出町に誇りや愛着を感じるか					
		合計	誇りや愛着を感じる	誇りや愛着をやや感じている	どちらともいえない	誇りや愛着をあまり感じていない	誇りや愛着を感じていない
問1-1 性別	全体	146 100.0	39 26.7	63 43.2	28 19.2	6 4.1	10 6.8
	男性	72 100.0	24 33.3	30 41.7	14 19.4	2 2.8	2 2.8
	女性	71 100.0	15 21.1	32 45.1	14 19.7	3 4.2	7 9.9
	無回答	3 100.0	-	1 33.3	-	1 33.3	1 33.3
問1-2 年齢	全体	147 100.0	39 26.5	63 42.9	29 19.7	6 4.1	10 6.8
	15歳	17 100.0	7 41.2	7 41.2	3 17.6	-	-
	16歳	49 100.0	11 22.4	23 46.9	10 20.4	2 4.1	3 6.1
	17歳	50 100.0	13 26.0	21 42.0	9 18.0	3 6.0	4 8.0
	18歳	31 100.0	8 25.8	12 38.7	7 22.6	1 3.2	3 9.7
問1-4 居住地区	全体	146 100.0	38 26.0	62 42.5	30 20.5	6 4.1	10 6.8
	平井地区	100 100.0	28 28.0	42 42.0	21 21.0	3 3.0	6 6.0
	大久野地区	46 100.0	10 21.7	20 43.5	9 19.6	3 6.5	4 8.7

問7 どのようなところに誇りや愛着を感じるか（複数回答形式）

あなたは、日の出町のどのようなところに誇りや愛着を感じますか。

- 「自然環境」が最多で55.9%（90件）、次いで、「生まれ育ったまちだから」が42.2%（68件）、「お祭りやイベント」が31.1%（50件）となっています。



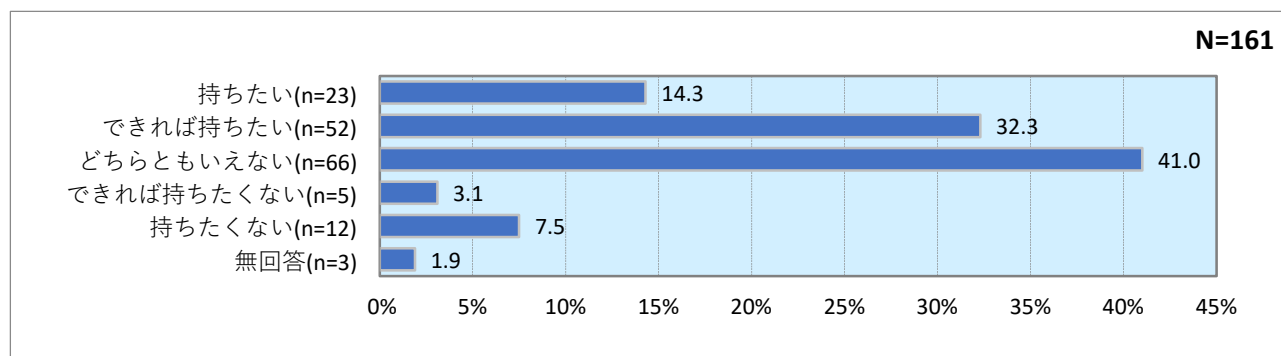
【クロス集計】

上段:度数		問7 日の出町のどのようなところに誇りや愛着を感じるか												
下段:%		合計	自然環境	お祭りやイベント	歴史や文化	スポーツのできる環境	公園やレジャー施設など遊ぶ場	あたたかい人間性	アクセスの良さ	事件・事故、災害が少ない（安全安心）	教育環境の充実	生まれ育ったまちだから	特にない	その他
問1-1 性別	全体	154	88	50	13	4	8	47	4	28	3	65	17	2
		100.0	57.1	32.5	8.4	2.6	5.2	30.5	2.6	18.2	1.9	42.2	11.0	1.3
	男性	76	44	24	7	3	6	24	2	15	3	35	8	1
		100.0	57.9	31.6	9.2	3.9	7.9	31.6	2.6	19.7	3.9	46.1	10.5	1.3
	女性	75	43	26	6	1	2	22	2	13	-	29	7	1
	100.0	57.3	34.7	8.0	1.3	2.7	29.3	2.7	17.3	-	38.7	9.3	1.3	
	無回答	3	1	-	-	-	-	1	-	-	-	1	2	-
	100.0	33.3	-	-	-	-	-	33.3	-	-	-	33.3	66.7	-
問1-2 年齢	全体	155	88	50	13	4	8	47	4	28	3	66	17	2
		100.0	56.8	32.3	8.4	2.6	5.2	30.3	2.6	18.1	1.9	42.6	11.0	1.3
	15歳	19	15	6	2	-	1	7	1	6	2	8	-	-
		100.0	78.9	31.6	10.5	-	5.3	36.8	5.3	31.6	10.5	42.1	-	-
	16歳	53	31	18	3	-	1	18	2	5	1	21	7	-
	100.0	58.5	34.0	5.7	-	1.9	34.0	3.8	9.4	1.9	39.6	13.2	-	
17歳	52	27	16	7	2	4	15	1	10	-	19	4	1	
	100.0	51.9	30.8	13.5	3.8	7.7	28.8	1.9	19.2	-	36.5	7.7	1.9	
18歳	31	15	10	1	2	2	7	7	-	7	-	18	6	1
	100.0	48.4	32.3	3.2	6.5	6.5	22.6	-	22.6	-	58.1	19.4	3.2	
問1-4 居住地区	全体	154	88	50	12	4	8	47	4	28	3	65	17	2
		100.0	57.1	32.5	7.8	2.6	5.2	30.5	2.6	18.2	1.9	42.2	11.0	1.3
	平井地区	109	60	39	8	3	6	32	2	18	3	45	14	2
		100.0	55.0	35.8	7.3	2.8	5.5	29.4	1.8	16.5	2.8	41.3	12.8	1.8
大久野地区	45	28	11	4	1	2	15	2	10	-	20	3	-	
	100.0	62.2	24.4	8.9	2.2	4.4	33.3	4.4	22.2	-	44.4	6.7	-	

問8 進学や就職などで日の出町以外に住むことになったとしても、日の出町と関わりを持ちたいか（単一回答形式）

あなたは、今後、進学や就職などで日の出町以外に住むことになったとしても、日の出町と関わりを持ちたいと思いますか。

- 「どちらともいえない」が最多で41%（66件）、次いで、「できれば持ちたい」が32.3%（52件）、「持ちたい」が14.3%（23件）となっています。



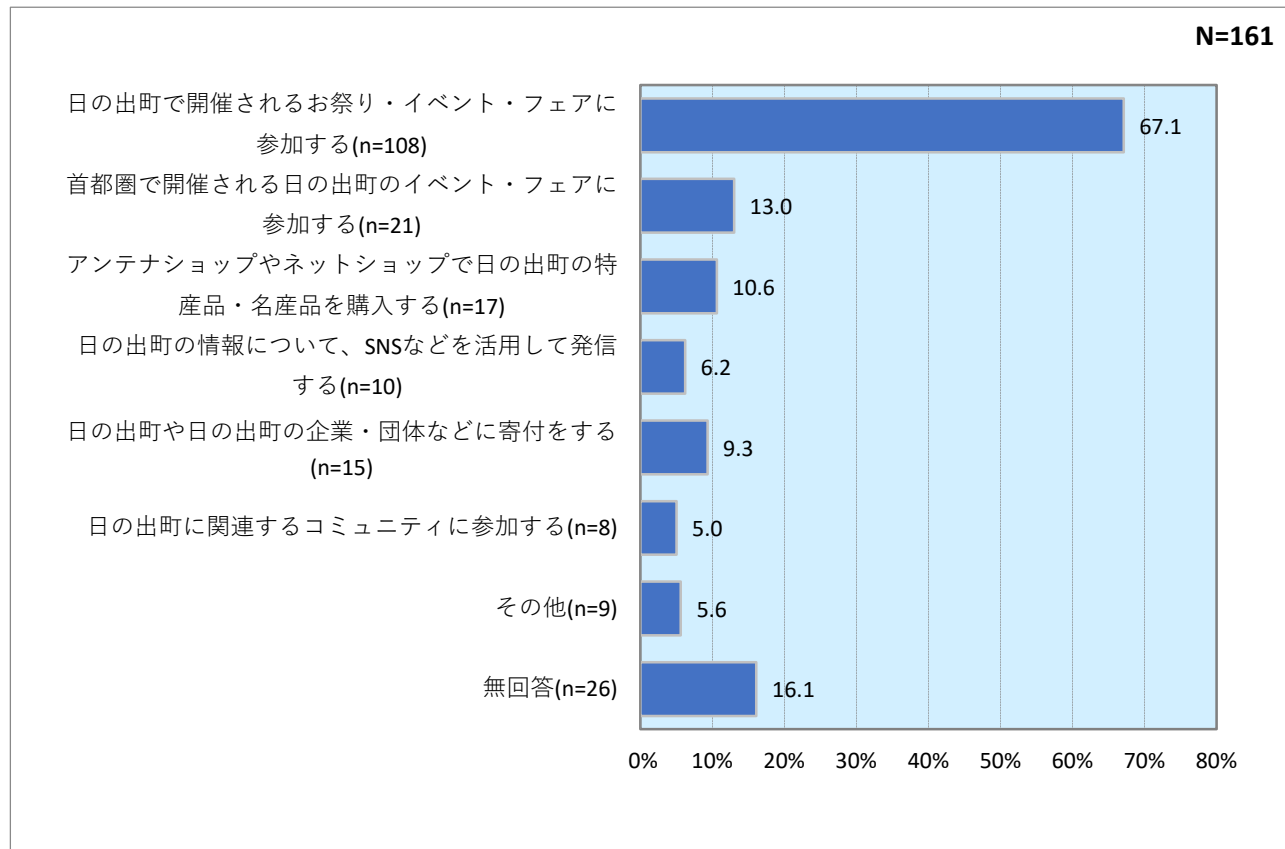
【クロス集計】

上段:度数 下段:%		問8 進学や就職などで日の出町以外に住むことになったとしても、日の出町と関わりを持ちたいか					
		合計	持ちたい	できれば持ちたい	どちらともいえない	できれば持ちたくない	持ちたくない
問1-1 性別	全体	155 100.0	21 13.5	52 33.5	65 41.9	5 3.2	12 7.7
	男性	76 100.0	12 15.8	28 36.8	29 38.2	1 1.3	6 7.9
	女性	76 100.0	9 11.8	23 30.3	35 46.1	4 5.3	5 6.6
	無回答	3 100.0	-	1 33.3	1 33.3	-	1 33.3
問1-2 年齢	全体	156 100.0	22 14.1	52 33.3	65 41.7	5 3.2	12 7.7
	15歳	18 100.0	3 16.7	6 33.3	8 44.4	1 5.6	-
	16歳	52 100.0	8 15.4	15 28.8	22 42.3	1 1.9	6 11.5
	17歳	54 100.0	8 14.8	17 31.5	24 44.4	1 1.9	4 7.4
	18歳	32 100.0	3 9.4	14 43.8	11 34.4	2 6.3	2 6.3
問1-4 居住地	全体	155 100.0	21 13.5	51 32.9	66 42.6	5 3.2	12 7.7
	平井地区	107 100.0	15 14.0	38 35.5	44 41.1	2 1.9	8 7.5
	大久野地区	48 100.0	6 12.5	13 27.1	22 45.8	3 6.3	4 8.3

問9 日の出町以外に住むことになったとしても、日の出町とどのような関わりを持ちたい（持つことができる）と思うか（複数回答形式）

あなたは、日の出町以外に住むことになったとしても、日の出町とどのような関わりを持ちたい（持つことができる）と思いますか。

- 「日の出町で開催されるお祭り・イベント・フェアに参加する」が最多で 67.1%（108 件）、次いで、「首都圏で開催される日の出町のイベント・フェアに参加する」が 13%（21 件）、「アンテナショップやネットショップで日の出町の特産品・名産品を購入する」が 10.6%（17 件）となっています。



【クロス集計】

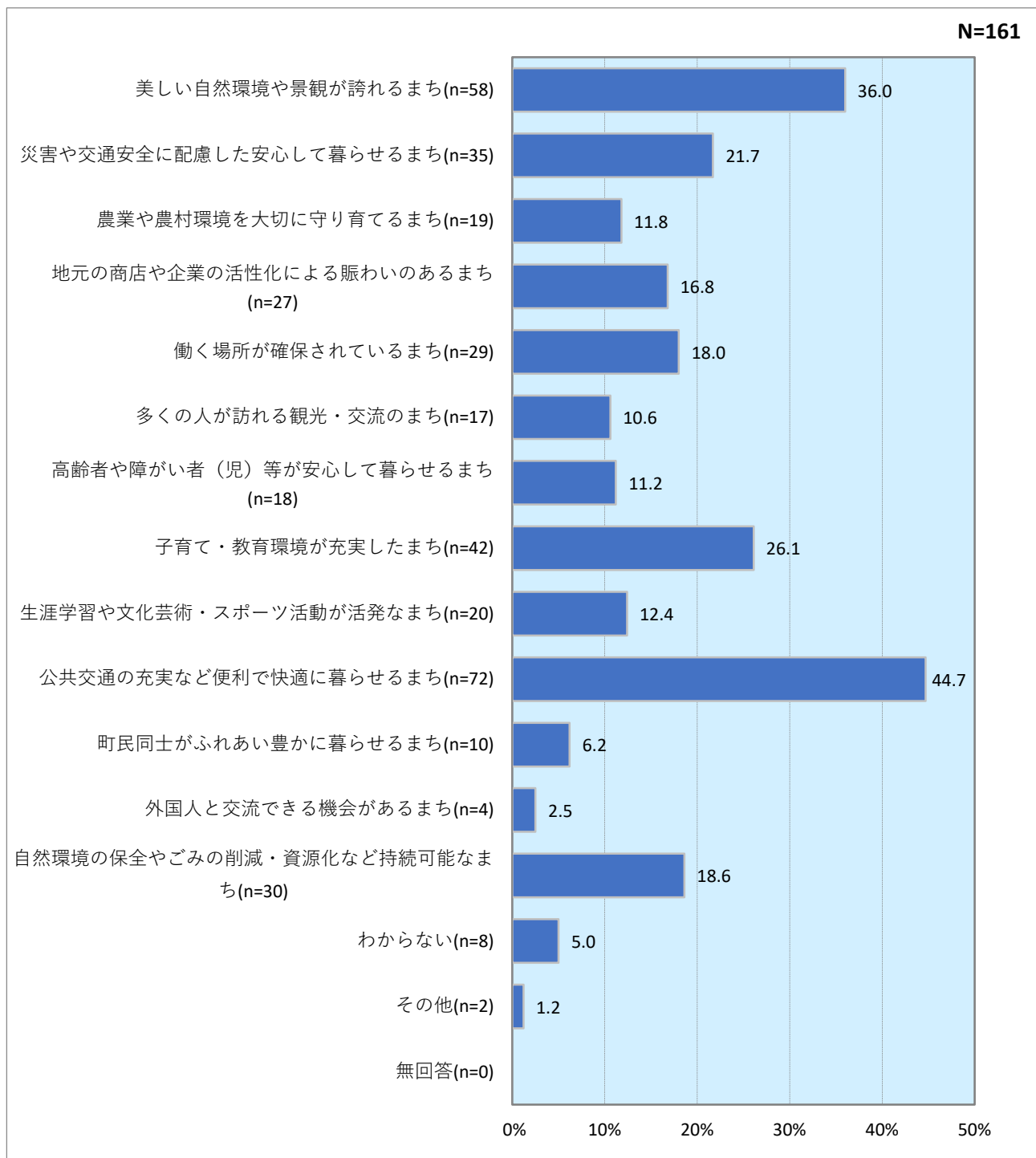
上段:度数 下段:%		問9 日の出町以外に住むことになったとしても、日の出町とどのような関わりを持ちたい(持つことができる)と思うか								
		合計	日の出町で開催されるお祭り・イベント・フェアに参加する	首都圏で開催される日の出町のイベント・フェアに参加する	アンテナショップやネットショップで日の出町の特産品・名産品を購入する	日の出町の情報について、SNSなどを活用して発信する	日の出町や日の出町の企業・団体などに寄付をする(ふるさと納税、クラウドファンディングなど)	日の出町に関連するコミュニティに参加する(地域コミュニティを作るなど)	その他	
問1-1 性別	全体	132 100.0	105 79.5	20 15.2	17 12.9	10 7.6	15 11.4	8 6.1	9 6.8	
	男性	63 100.0	51 81.0	11 17.5	7 11.1	5 7.9	7 11.1	3 4.8	3 4.8	
	女性	66 100.0	52 78.8	9 13.6	9 13.6	4 6.1	8 12.1	4 6.1	6 9.1	
	無回答	3 100.0	2 66.7	- -	1 33.3	1 33.3	- -	1 33.3	- -	
問1-2 年齢	全体	133 100.0	106 79.7	20 15.0	17 12.8	10 7.5	15 11.3	8 6.0	9 6.8	
	15歳	15 100.0	12 80.0	1 6.7	4 26.7	1 6.7	1 6.7	1 6.7	- -	
	16歳	49 100.0	41 83.7	8 16.3	4 8.2	4 8.2	5 10.2	2 4.1	4 8.2	
	17歳	41 100.0	30 73.2	7 17.1	5 12.2	3 7.3	5 12.2	2 4.9	4 9.8	
	18歳	28 100.0	23 82.1	4 14.3	4 14.3	2 7.1	4 14.3	3 10.7	1 3.6	
問1-4 居住地区	全体	132 100.0	106 80.3	21 15.9	16 12.1	9 6.8	15 11.4	7 5.3	9 6.8	
	平井地区	93 100.0	76 81.7	13 14.0	10 10.8	9 9.7	10 10.8	4 4.3	8 8.6	
	大久野地区	39 100.0	30 76.9	8 20.5	6 15.4	- -	5 12.8	3 7.7	1 2.6	

## 4 これからの日の出町について

### 問 10 これからのまちづくりの中で、特に力を入れて取り組んでほしいこと（複数回答形式）

これからの日の出町のまちづくりの中で、特に力を入れて取り組んでほしいと思うことは何ですか。

- 「公共交通の充実など便利で快適に暮らせるまち」が最多で44.7%（72件）、次いで、「美しい自然環境や景観が誇れるまち」が36%（58件）、「子育て・教育環境が充実したまち」が26.1%（42件）となっています。



【クロス集計】

上段:度数 下段:%		問10 これからの日の出町のまちづくりの中で、特に力を入れて取り組んでほしいと思うこと							
		合計	美しい自然環境や景観が誇れるまち	災害や交通安全に配慮した安心して暮らせるまち	農業や農村環境を大切に守り育てるまち	地元の商店や企業の活性化による賑わいのあるまち	働く場所が確保されているまち	多くの人が訪れる観光・交流のまち	高齢者や障がい者(児)等が安心して暮らせるまち
問1-1 性別	全体	158 100.0	56 35.4	33 20.9	19 12.0	27 17.1	27 17.1	16 10.1	18 11.4
	男性	78 100.0	29 37.2	18 23.1	11 14.1	11 14.1	10 12.8	9 11.5	6 7.7
	女性	77 100.0	27 35.1	14 18.2	8 10.4	15 19.5	16 20.8	6 7.8	12 15.6
	無回答	3 100.0	- -	1 33.3	- -	1 33.3	1 33.3	1 33.3	- -
問1-2 年齢	全体	159 100.0	56 35.2	34 21.4	19 11.9	27 17.0	28 17.6	17 10.7	18 11.3
	15歳	19 100.0	6 31.6	4 21.1	2 10.5	5 26.3	3 15.8	4 21.1	3 15.8
	16歳	54 100.0	18 33.3	12 22.2	8 14.8	4 7.4	11 20.4	6 11.1	8 14.8
	17歳	54 100.0	23 42.6	11 20.4	5 9.3	9 16.7	5 9.3	4 7.4	5 9.3
	18歳	32 100.0	9 28.1	7 21.9	4 12.5	9 28.1	9 28.1	3 9.4	2 6.3
問1-4 居住地区	全体	158 100.0	56 35.4	34 21.5	19 12.0	27 17.1	29 18.4	17 10.8	18 11.4
	平井地区	110 100.0	38 34.5	26 23.6	15 13.6	16 14.5	20 18.2	12 10.9	14 12.7
	大久野地区	48 100.0	18 37.5	8 16.7	4 8.3	11 22.9	9 18.8	5 10.4	4 8.3
上段:度数 下段:%		問10 これからの日の出町のまちづくりの中で、特に力を入れて取り組んでほしいと思うこと							
		子育て・教育環境が充実したまち	生涯学習や文化芸術・スポーツ活動が活発なまち	公共交通の充実など便利で快適に暮らせるまち	町民同士がふれあい豊かに暮らせるまち	外国人と交流できる機会があるまち	自然環境の保全やごみの削減・資源化など持続可能なまち	わからない	その他
問1-1 性別	全体	42 26.6	20 12.7	70 44.3	10 6.3	4 2.5	30 19.0	8 5.1	2 1.3
	男性	17 21.8	13 16.7	33 42.3	7 9.0	3 3.8	14 17.9	5 6.4	1 1.3
	女性	25 32.5	6 7.8	36 46.8	2 2.6	- -	16 20.8	3 3.9	1 1.3
	無回答	- -	1 33.3	1 33.3	1 33.3	1 33.3	- -	- -	- -
問1-2 年齢	全体	42 26.4	20 12.6	70 44.0	10 6.3	4 2.5	30 18.9	8 5.0	2 1.3
	15歳	5 26.3	- -	6 31.6	- -	2 10.5	5 26.3	- -	- -
	16歳	19 35.2	8 14.8	27 50.0	4 7.4	2 3.7	10 18.5	1 1.9	1 1.9
	17歳	14 25.9	8 14.8	20 37.0	4 7.4	- -	7 13.0	5 9.3	- -
	18歳	4 12.5	4 12.5	17 53.1	2 6.3	- -	8 25.0	2 6.3	1 3.1
問1-4 居住地区	全体	42 26.6	19 12.0	70 44.3	9 5.7	4 2.5	30 19.0	8 5.1	2 1.3
	平井地区	30 27.3	15 13.6	46 41.8	6 5.5	3 2.7	22 20.0	5 4.5	1 0.9
	大久野地区	12 25.0	4 8.3	24 50.0	3 6.3	1 2.1	8 16.7	3 6.3	1 2.1

日の出町第六次長期総合計画策定のための  
まちづくり 町民アンケート調査結果

発行：令和7年1月

日の出町 企画財政課 企画係

〒190-0192

東京都西多摩郡日の出町大字平井 2780 番地

電話：042-588-4117（直通）