平成25年度

行政事務報告書

日の出町

日の出町民憲章

豊かな自然に育まれた わたしたち日の出町民は、先人のたくましい不屈の心を受け継ぎ、この町に住むことの誇りと幸せをよろこびあい、すばらしいロマンと限りない繁栄の町づくりをめざして、ここに町民憲章を定めます。

一、お互に手をとり助けあい、心の通う明るいまちにしよう

一、子どもたちがすくすく育ち、おとしよりの幸せなまちにしよう

一、教養を豊かにし、スポーツを楽しむ希望のあふれるまちにしよう

一、美しい自然を大切にし、調和のとれた活力のあるまちにしよう

一、働くことをよろこび、みんな健康で住みよいまちにしよう

平成２５年度行政事務報告書

この行政事務報告書は、地方自治法(昭和２２年法律第６７号)第２３３条第５項の規定に基づき、平成２５年度日の出町の一般会計ならびに特別会計決算について、議会の認定をお願いするにあたり、各会計の決算にかかわる主要な施策の成果を説明するために作成したものです。

平成２６年(２０１４年) ８月

日の出町長　橋　本　聖　二

目　　次

日の出町の概要 …… 1
日の出町組織図 …… 12
平成25年度町長施政方針 …… 13

平成25年度事務実績
議会事務局
　庶務議事係 …… 17
企画財政課
　企　画　係 …… 29
　財　政　係 …… 37
　管　財　係 …… 52
総　務　課
　庶　務　係 …… 58
　職　員　係 …… 63
　広聴広報係 …… 68
生活安全安心課
　地域安全安心係 …… 77
　環　境　係 …… 87
税　務　課
　住民税係 …… 107
　固定資産税係 …… 116
　納　税　係 …… 123
町　民　課
　窓口サービス係 …… 129
　保険年金係 …… 134
　後期高齢者医療係 …… 142
子育て福祉課
　子育て支援係（児童館所管） …… 148
　地域支援係 …… 161
いきいき健康課
　高齢支援係 …… 166
　介護保険係 …… 172
　健康推進係 …… 182
まちづくり課
　都市計画係 …… 205

下水道係 …… 213
建設課
管理係 …… 218
工務係 …… 222
産業観光課
農林振興係 …… 227
商工係 …… 237
観光係 …… 242
会計課
会計係 …… 248
学校教育課
庶務係 …… 255
指導・学務係 …… 258
文化スポーツ課
社会教育係 …… 279
文化財係 …… 287
スポーツ振興係 …… 290
図書館
図書館係 …… 299
学校給食センター
学校給食センター …… 303
選挙管理委員会 …… 308
監査委員 …… 315
農業委員会 …… 317
固定資産評価審査委員会 …… 319

町　の　概　要

日の出町の概要

1．沿　　革

年　月　日	事　　項
昭和３０年６月１日	平井・大久野の２ヵ村合併により日の出村として発足
４９年６月１日	日の出町制を施行
６４年１月４日	新庁舎に移転

2．位　　置

東京都西多摩郡日の出町大字平井２７８０番地

東　経　　１３９度１５分４２秒
北　緯　　３５度４４分１７秒
海　抜　　１７０メートル

3．広　ぼ　う

面　積　　２８．０８平方キロメートル
東　西　　１２．０キロメートル
南　北　　２．５キロメートル

4．世帯と人口

世　帯　数	人　口		
	男	女	計
世帯 ７，２００	人 ８，３６６	人 ８，５６７	人 １６，９３３

各会計最終予算規模推移

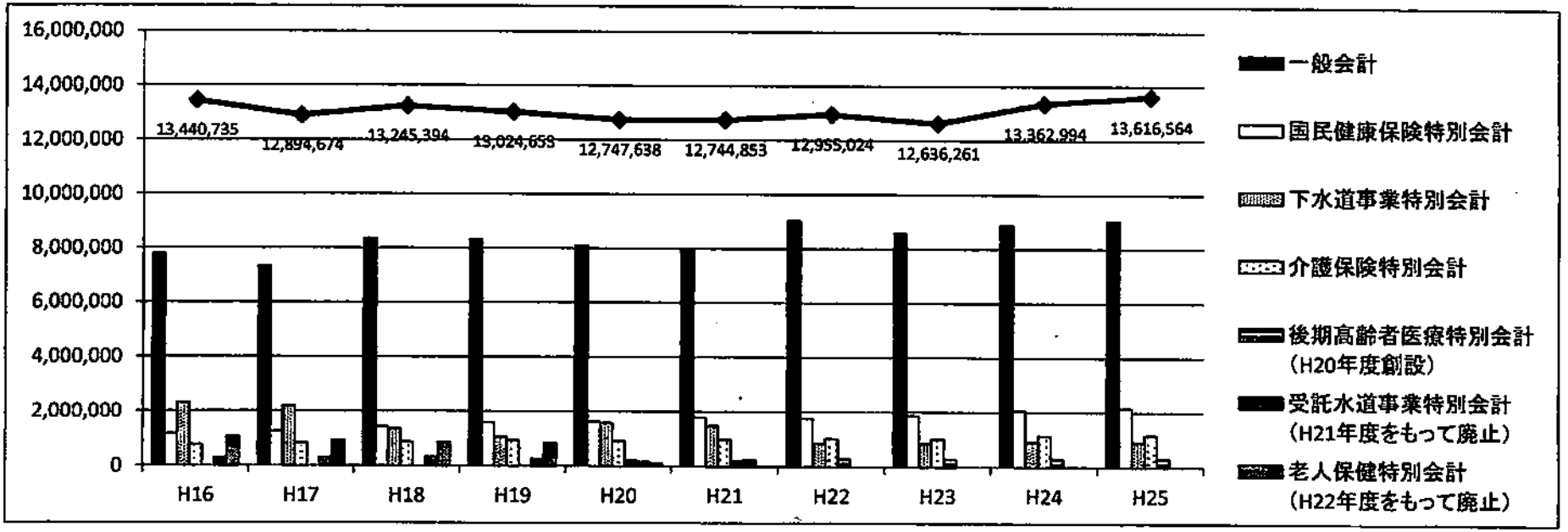

（単位：千円）

	H16	H17	H18	H19	H20	H21	H22	H23	H24	H25
一般会計	7,793,000	7,334,000	8,347,000	8,332,000	8,098,000	7,993,000	9,032,000	8,578,600	8,906,122	9,053,588
国民健康保険特別会計	1,165,804	1,260,645	1,439,726	1,583,125	1,639,942	1,797,430	1,750,766	1,880,630	2,074,805	2,148,717
下水道事業特別会計	2,331,977	2,199,552	1,363,000	1,067,000	1,571,500	1,482,000	857,982	865,690	920,539	926,785
介護保険特別会計	777,230	845,395	892,083	938,870	937,211	984,440	1,023,453	1,028,227	1,151,030	1,167,043
後期高齢者医療特別会計（H20年度創設）					219,517	224,960	290,761	283,114	310,498	320,431
受託水道事業特別会計（H21年度をもって廃止）	298,000	316,000	331,000	258,000	167,000	252,000				
老人保健特別会計（H22年度をもって廃止）	1,074,724	939,082	872,585	845,658	114,468	11,023	62			
合　　計	13,440,735	12,894,674	13,245,394	13,024,653	12,747,638	12,744,853	12,955,024	12,636,261	13,362,994	13,616,564

一般会計款別決算額の推移

歳　入

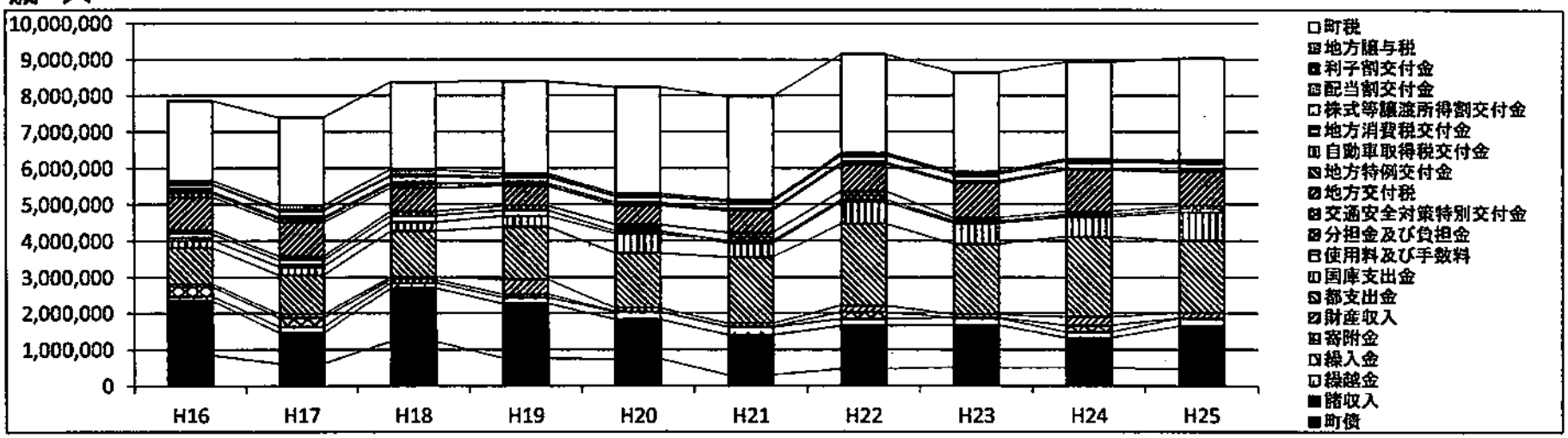

（単位：千円）

	H16	H17	H18	H19	H20	H21	H22	H23	H24	H25
町税	2,203,345	2,422,269	2,397,768	2,548,125	2,948,091	2,838,035	2,745,855	2,738,416	2,667,980	2,822,449
地方譲与税	81,944	111,682	163,005	53,262	51,619	48,263	47,094	45,359	44,580	42,581
利子割交付金	19,173	17,086	17,787	23,842	18,769	14,398	14,164	12,956	12,125	15,204
配当割交付金	5,031	8,007	10,528	11,766	5,469	4,358	5,329	5,753	6,096	10,333
株式等譲渡所得割交付金	5,157	11,500	9,319	8,011	1,891	1,842	1,631	1,268	1,552	13,453
地方消費税交付金	191,000	176,838	181,010	174,179	167,003	177,852	177,546	187,802	191,569	189,936
自動車取得税交付金	56,226	59,613	63,295	55,834	51,534	24,802	27,999	22,978	27,019	26,383
地方特例交付金	85,439	76,483	75,939	16,616	29,907	32,118	33,432	32,114	12,360	13,910
地方交付税	912,436	929,924	644,148	540,169	518,505	604,198	735,963	969,848	1,152,159	954,559
交通安全対策特別交付金	3,417	3,725	3,938	3,646	3,490	3,529	3,277	3,343	3,547	3,349
分担金及び負担金	91,487	96,550	114,709	121,332	179,424	219,346	238,963	82,265	86,410	90,407
使用料及び手数料	177,520	183,197	181,431	164,499	58,834	59,227	55,687	62,156	63,210	64,786
国庫支出金	202,821	231,440	240,302	295,448	544,019	386,814	598,401	555,345	534,095	783,674
都支出金	999,814	1,091,570	1,263,154	1,433,218	1,518,890	1,846,866	2,257,267	1,957,875	2,219,897	2,000,083
財産収入	74,595	89,717	68,837	417,693	90,714	83,753	185,417	87,706	234,635	146,377
寄附金	3,682	4,096	3,765	3,521	3,556	4,452	3,820	202	337	1,784
繰入金	267,108	256,156	79,622	81,521	17,352	6,172	179,978	12,659	179,407	10,024
繰越金	122,775	164,900	154,449	170,920	202,473	214,867	195,813	193,991	160,933	206,973
諸収入	1,502,326	836,215	1,476,092	1,506,791	1,079,512	1,097,726	1,180,490	1,166,531	815,755	1,185,737
町債	852,000	621,900	1,225,200	766,011	747,345	304,758	465,739	504,826	508,125	459,576
合　　計	7,857,298	7,391,868	8,372,298	8,396,394	8,238,398	7,973,366	9,153,885	8,642,393	8,941,781	9,041,668

歳　出(目的別)

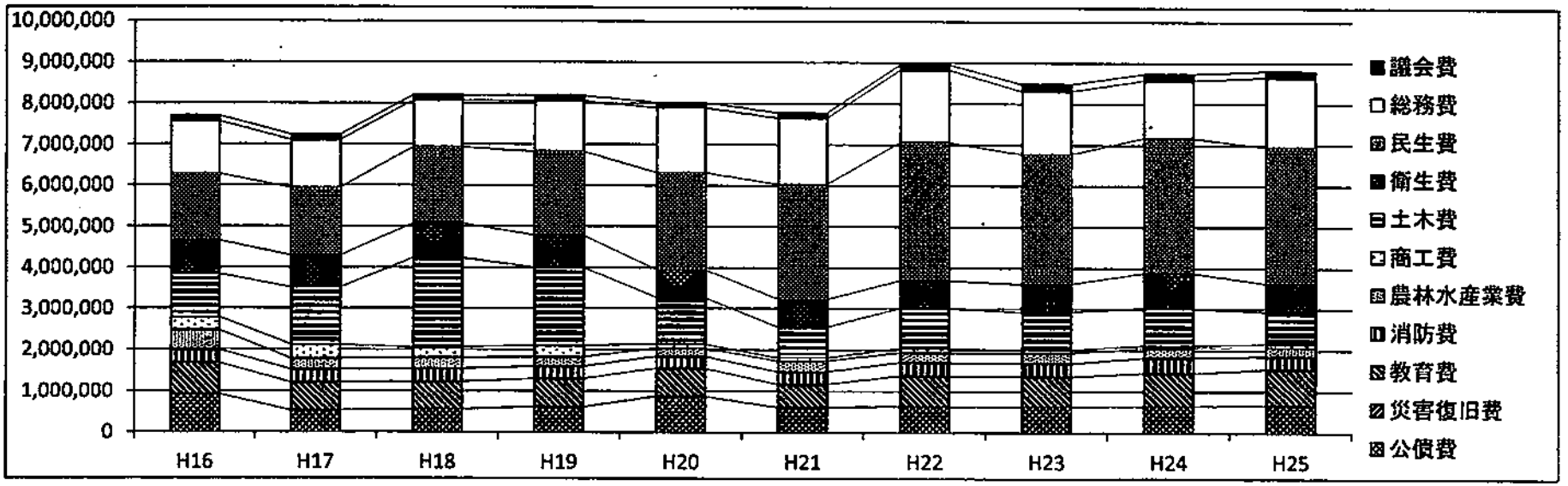

(単位:千円)

	H16	H17	H18	H19	H20	H21	H22	H23	H24	H25
議会費	132,177	132,795	132,494	134,264	127,120	125,893	132,514	172,490	156,149	153,961
総務費	1,288,435	1,170,083	1,135,796	1,230,588	1,586,806	1,617,224	1,758,627	1,530,030	1,402,544	1,698,885
民生費	1,618,905	1,643,167	1,859,209	2,048,813	2,358,985	2,799,723	3,382,244	3,164,903	3,301,091	3,324,009
衛生費	817,511	791,990	834,393	777,322	680,581	682,319	671,483	674,630	847,822	683,324
農林水産業費	481,023	262,358	263,878	223,149	199,109	261,385	229,669	257,111	239,607	227,550
商工費	311,432	333,732	246,336	277,036	99,310	76,626	111,136	72,552	53,147	67,292
土木費	1,050,428	1,383,006	2,187,057	1,900,831	1,129,627	739,921	964,450	924,735	910,976	796,504
消防費	314,384	309,702	314,752	303,045	286,855	296,841	325,699	313,978	367,004	307,036
教育費	762,122	683,486	671,708	679,975	688,427	565,616	756,208	737,444	815,410	883,134
災害復旧費	99	2,395	1,362	12,015	3,284	6,279	3,411	3,693	0	0
公債費	915,880	524,705	554,393	606,883	863,425	605,726	624,453	629,894	641,058	664,261
合　計	7,692,396	7,237,419	8,201,378	8,193,921	8,023,529	7,777,553	8,959,894	8,481,460	8,734,808	8,805,956

歳　出（性質別）

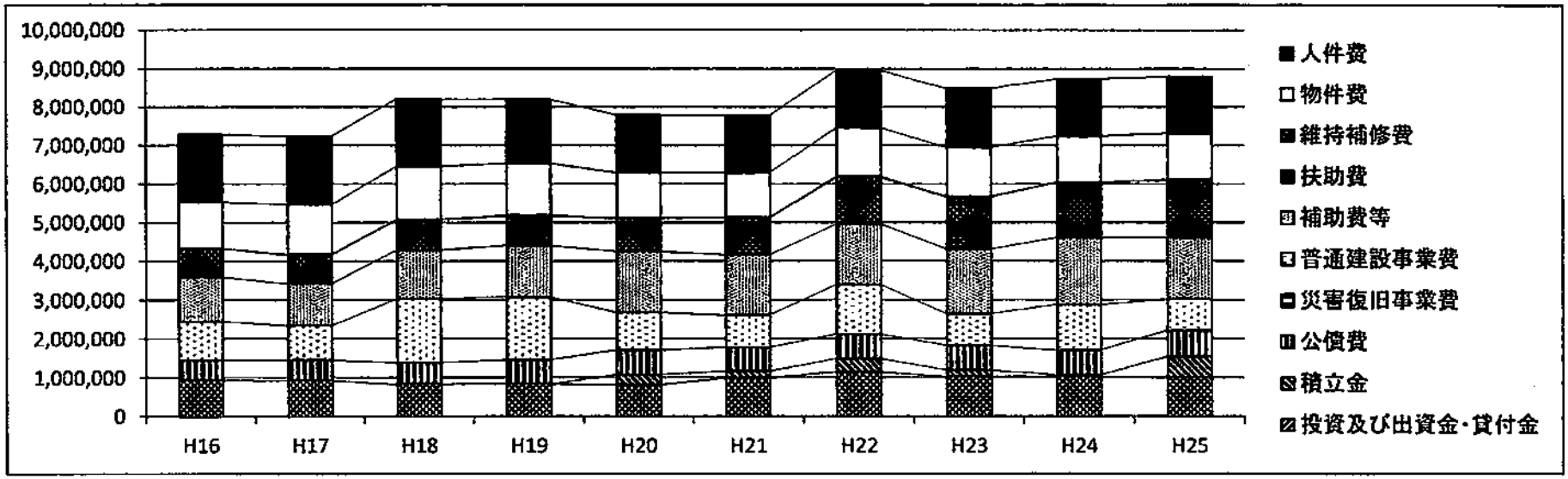

（単位：千円）

	H16	H17	H18	H19	H20	H21	H22	H23	H24	H25
人件費	1,756,538	1,772,881	1,747,652	1,660,545	1,499,409	1,479,145	1,503,609	1,540,180	1,493,484	1,498,212
物件費	1,190,331	1,288,813	1,379,901	1,340,449	1,174,222	1,155,630	1,259,413	1,260,676	1,192,643	1,190,450
維持補修費	12,470	20,546	20,093	24,644	21,022	22,270	25,644	22,554	24,330	40,295
扶助費	730,855	731,168	771,582	765,266	849,226	954,954	1,217,160	1,351,503	1,424,344	1,473,270
補助費等	1,149,647	1,083,470	1,252,782	1,334,501	1,569,152	1,548,384	1,557,650	1,661,734	1,723,525	1,573,836
普通建設事業費	992,101	883,927	1,639,448	1,612,389	970,019	844,403	1,283,559	818,663	1,170,072	825,399
災害復旧事業費	0	0	0	4,693	4,079	1,387	2,854	3,400	1,396	330
公債費	508,380	524,705	554,393	606,883	632,425	605,726	624,453	629,894	641,058	664,261
積立金	474	870	1,716	1,875	245,728	174,784	336,986	172,151	30,637	530,960
投資及び出資金・貸付金	4,000	4,000	4,000	5,000	15,600	14,000	14,000	4,000	4,000	4,683
繰出金	940,100	927,039	829,811	837,676	811,647	976,870	1,134,566	1,016,705	1,029,319	1,004,260
合　　計	7,284,896	7,237,419	8,201,378	8,193,921	7,792,529	7,777,553	8,959,894	8,481,460	8,734,808	8,805,956

財政指標

標準財政規模



自治体の一般財源（町税、普通交付税、地方譲与税等）ベースでの標準的な財政規模を示すものです。

実質収支

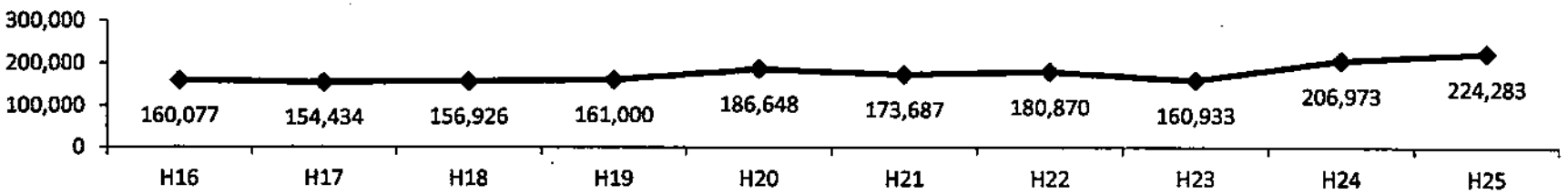

歳入歳出の差引額（形式収支）から翌年度に繰り越すべき財源を差し引いた額で、自治体の純剰余又は純損失がわかります。

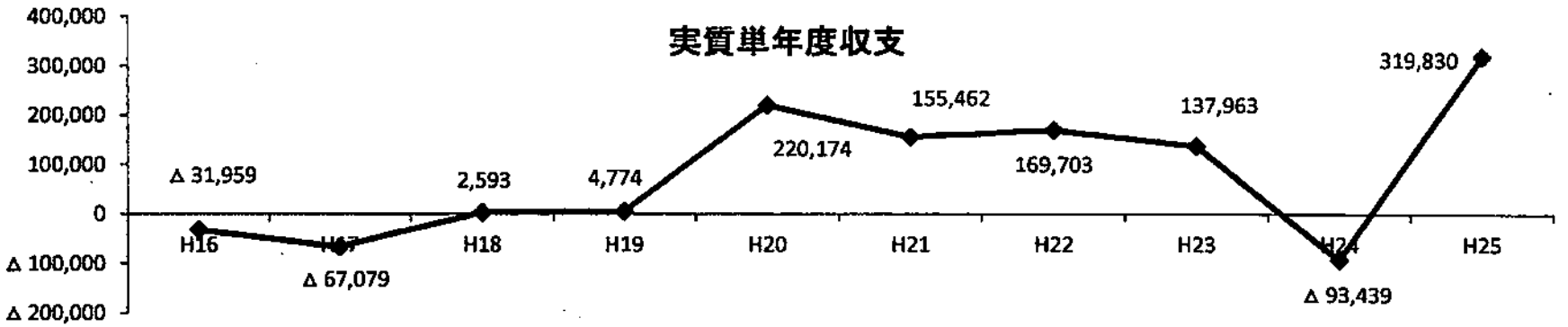

実質収支から前年度の実質収支を除き、さらに当該年度の財政調整基金の取り崩しや積立などこれらの黒字要素、赤字要素を措置しなかった場合の収支をいい、単年度の行政活動が単年度の収入で賄えているかがわかります。

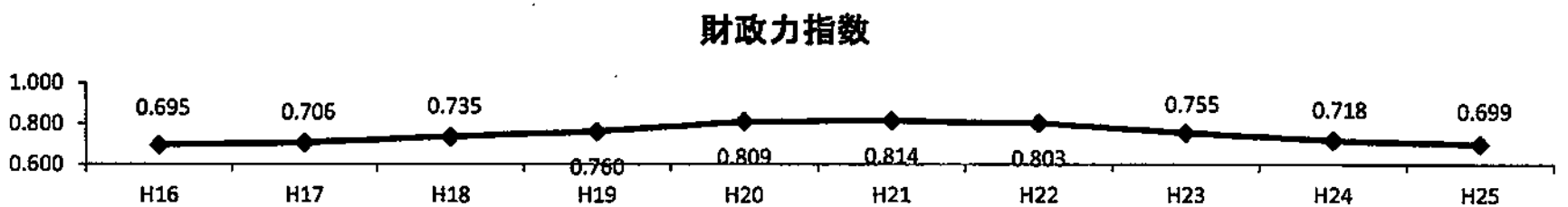

この指数が大きいほど財源に余裕があるとされ、1を超える自治体は地方交付税算定上の収入超過団体であり、普通交付税は交付されません。

経常収支比率

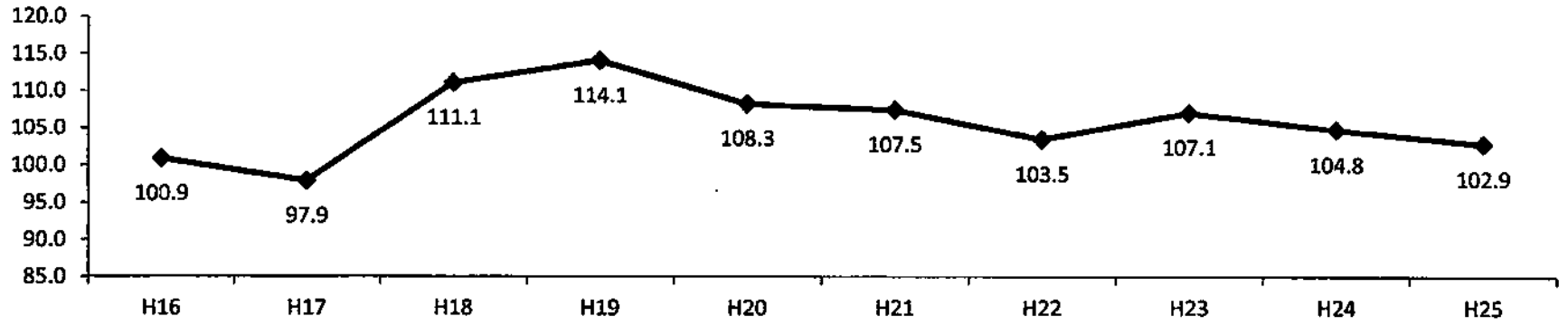

扶助費、公債費等の経常的経費を町税、普通交付税を中心とする経常一般財源でどれだけ賄えているかを表す指標で、一般にこの数値が高いほど財政の硬直化が進んでいるといわれます。

公債費比率

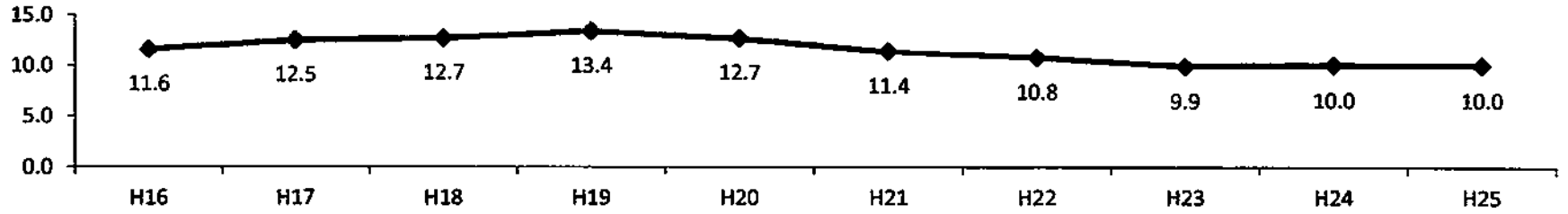

標準財政規模に対する公債費充当一般財源等の割合を指します。

起債制限比率

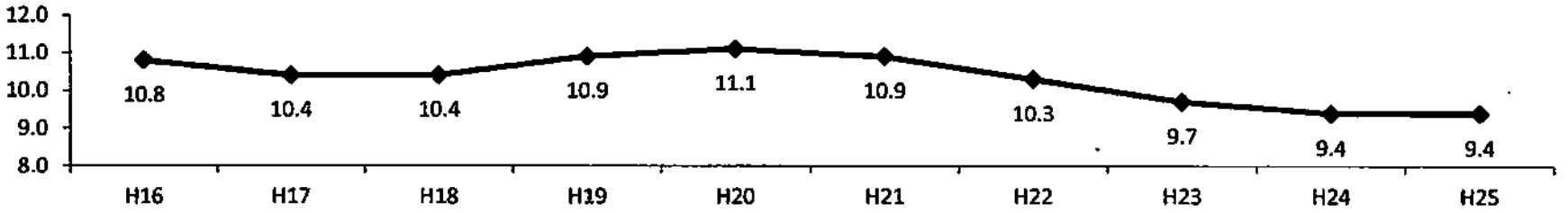

毎年度経常的に収入される財源（町税、普通交付税など）のうち、公債費（普通交付税が措置されるものを除く）に充当されたものの占める割合を指します。

人件費比率

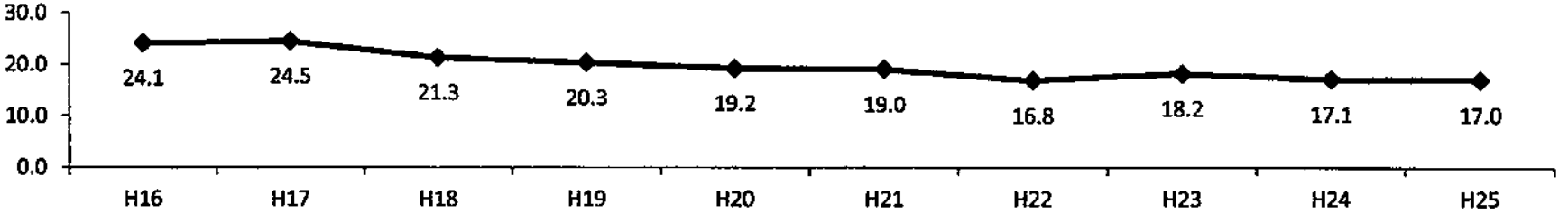

歳出総額に占める人件費の構成比率のことで、人件費の内訳としては、職員の給料、職員手当のほか、各種行政委員報酬、消防団員報酬や議員報酬なども含まれる。

義務的経費比率

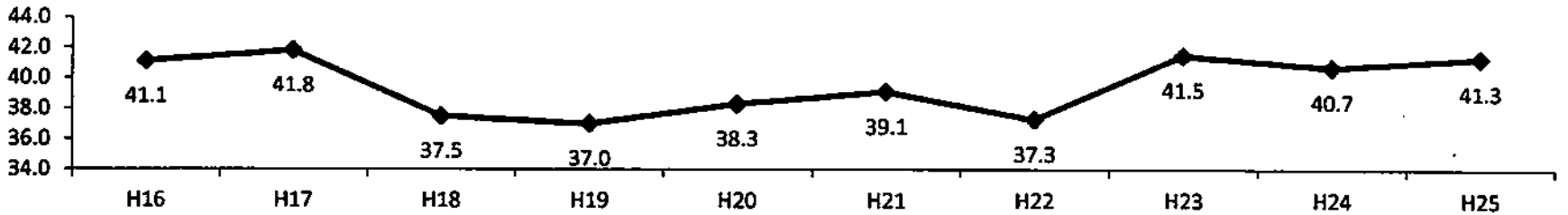

歳出総額に占める義務的経費（人件費、扶助費、公債費）の構成比率のことで、扶助費の内訳としては、保育所運営費や障害福祉サービス費などがあげられる。

投資的経費比率

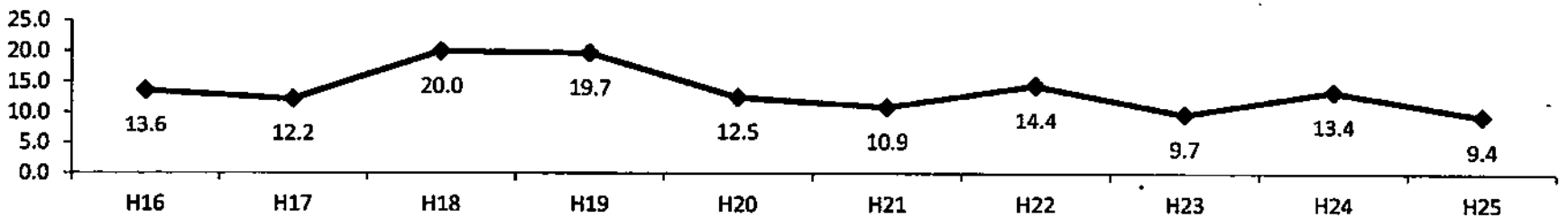

歳出総額に占める投資的経費（普通建設事業費、災害復旧事業費、失業対策事業費）の構成比率のことで、主に道路整備や施設の建設経費を指します。

自主財源比率

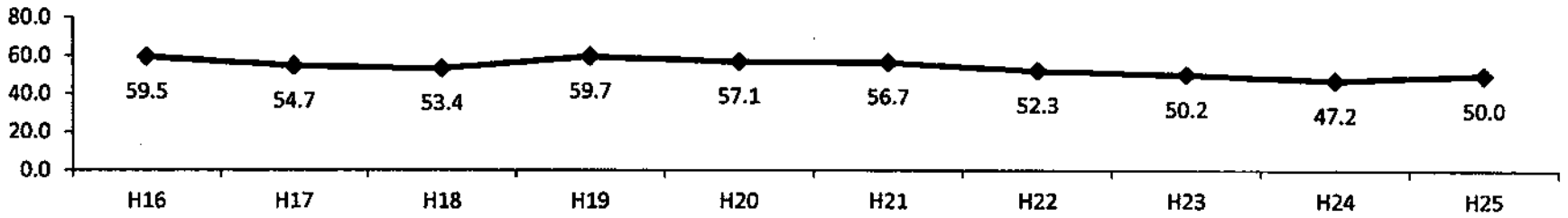

歳出総額に占める自主財源（町税、使用料、財産収入、諸収入等）の構成比率のことで、諸収入の主なものとしては、地域振興費（東京たま広域資源循環組合）があげられます。

日の出町

町の紋章

〒190－0192 東京都西多摩郡日の出町大字平井2780番地 ☎042－597－0511
町の花　ふじ・さくら　　町の木　もみ
町の鳥　うぐいす　　（H２５．４．１現在）

Ⅰ 組織

議会 ―― 議会事務局 ―― 〔庶務議事係〕

町長
- 副町長
  - 企画総務担当参事
    - 企画財政課〔企画係、財政係、管財係〕
    - 総務課〔庶務係、職員係、広聴広報係、ＩＴ推進係〕
  - 生活安全安心課〔地域安全安心係、環境係〕
  - 税務課〔住民税係、固定資産税係、納税係〕
  - 町民課〔窓口サービス係、保険年金係、後期高齢者医療係〕
  - 子育て福祉課〔子育て支援係（児童館所管）、地域支援係〕
  - いきいき健康課〔高齢支援係、介護保険係、健康推進係〕
  - まちづくり課〔都市計画係、下水道係〕
  - 建設課〔管理係、工務係〕
  - 産業観光課〔農林振興係、商工係、観光係〕
- 会計管理者 ―― 会計課〔会計係〕

教育委員会
- 教育長 ―― 教育特命担当課長
  - 学校教育課〔庶務係、指導・学務係〕
  - 文化スポーツ課〔社会教育係、文化財係、スポーツ振興係〕
  - 図書館〔図書館係〕
  - 学校給食センター〔管理係、調理係〕

選挙管理委員会 ―― 総務課兼務、選挙管理委員会書記

監査委員 ―― 議会事務局兼務、監査委員書記

農業委員会 ―― 事務局（産業観光課兼務、農業委員会書記）

固定資産評価審査委員会 ―― 総務課兼務、固定資産評価審査委員会書記

Ⅱ 支所・出張所　　なし

平成２５年度町長施政方針

平成２５年度町長施政方針（要旨）

日の出町の行政について

私は、町長就任直後の平成22年６月、今後10年間の町づくり・人づくりの指針となる、第４次日の出町長期総合計画「みんなでつくろう　日の出町！」を策定し、これに基づいて町政を推進してきました。

この計画は、アンケート調査の結果や、町の行財政の実績等を踏まえて策定しましたが、アンケート調査から３年余が経ち、新しい町民の方も増えつつあります。

このため、「対話から生まれる心の通う町政の実現」という私の町政運営の基本方針に基づき、昨年より自治会の区域ごとに「町民の皆さんと町の将来を語る会」を開催してご意見やご要望をお伺いし、また、私と町民の皆さんが懇談する「ちょっとひとっぱなし対話コーナー」でお聞きした内容、更には、さまざまな懇談会や検討会などでのご意見等を参考にして、長期総合計画の後半５か年の町政を進めて行きたいと考えています。

具体的な施策は、毎年度、「躍進　ひので！ニュー５大作戦」として主要事業をまとめ、議員各位と町民の皆さんにお示しし、ご理解をいただいてきました。

これまでの各種事業について、さまざまな評価の手法があるかと存じますが、人口の増減から見ることも、政策を考課する有力な一方法と考えます。

わが国は世界最速のスピードで少子高齢化が進み、多くの自治体で人口減少に悩み、中には限界集落も散見される現状にあります。

日の出町は、子育て施策など各種政策の効果から、人口の増加が続いています。今年２月１日には１万6,973人となって、３月か４月には、町が始まって以来、１万７千人の大台を突破する見込みであり、町にますます活力と賑いをもたらしてくれると期待しています。

町政においては、今後とも町民サービスの充実と明日の日の出町づくりのために、継続して、或いは、状況を踏まえて計画的に、各種施策を推進していきます。

「躍進　ひので！ニュー５大作戦」の展開

１　日本一の福祉の町づくり　― 子育て支援策の充実と、お年寄りや障がい者にやさしい町づくり ―

最近は、すっかり定着し、わが日の出町の代名詞ともなっている少子化対策、高齢者対策とがん対策などの福祉施策は、今後とも継続して実施してまいりますとともに、国や東京都の社会保障政策の推移を見守ってきめ細かな施策を推進し、日本一の福祉の町づくりを目ざしてまいります。

（子育て支援策の充実）

(1) 子育て支援の継続実施

(2) 子育て支援の環境づくり

(3) 子ども・子育て会議の設置

(4) 保育園の待機児対策

（お年寄りや障がい者にやさしい町づくり）

(1) 高齢者医療費の無料化

(2) 外出支援バスの円滑な運行

(3) 健康増進事業

(4) 障がい者への支援

(5) 災害時要援護者データ作成 ／ 施設協定の締結

（がん対策について）

がん医療費の無料化を今後も継続しつつ、国や都の取り組みを利用した講演会等を通して、がん患者の方々が早期発見、早期治療、早期回復に努められるようサポートします。

２　ひのでＡ（安全）・Ａ（安心）大作戦の展開

未曽有の被害をもたらした東日本大震災からの復旧・復興は、未だ道遠しという感がいたしますが、この災害を契機に、わが国に大きな変化が見られました。

それは、南海トラフ沿いの巨大地震が発生した場合、最大津波が３４メートルに達し、震度７の地域は10県153市町村に及ぶという、衝撃的な内容が明らかになりましたが、これほどの最悪パターンまであえて語られるようになったこと自体が、３．１１を体験したこの国の変化であると言えます。

防災・減災を計画的に推進するには、まがまがしい数字を直視し、何をなすべきかを検討し、対策を講じるしかないと考えます。

(1) 地域防災計画の改定

(2) ごみの戸別収集・有料化

(3) 消防団

日の出町の防火・防災等に中心的役割を果たしている消防団について、25年度は団員報酬を改定するとともに、第２分団第３部詰所の実施設計等を行います。

(4) 再生エネルギー補助制度の充実

(5) 生活道等の整備

①補助道第７号線（川北通り）は道路改良工事、日の出団地26号線は舗装打換え工事を続行、三吉野下平井41号線の舗装打換え工事に着手します。また、幸神11号線は、詳細設計を行います。なお、補助道第10号線（羽生通り）は、都の水道工事に伴い舗装打換え工事を行います。

②平井地区の、雨水排水対策調査に着手します。

③諏訪下住宅は、建替えに向けて測量、基本設計等を行います。

④御殿橋架け替え工事は、平成13年以来、13年がかりで架け替え実現を目指し、工事も最終の段階に来ており、本年11月ごろには竣工の運びとなる予定です。

⑤東光院橋は、25年度に東京都と協議し、設計に着手します。

(6) 梅ケ谷峠～肝要間のトンネル整備

東京都は、25年度は予備設計、26年度に地元説明会と用地買収等に入る予定です。

二十有余年の要望が実を結ぶ一歩手前まで来たという感がしますが、事業が実現するまで引き続き都に要請を続けます。

3　豊かな創造性に富んだ児童・生徒を育成するための、教育の充実による人づくり

昨年末の総選挙で政権が交代し、教育改革が再び俎上に上っておりますが、その動向を注視しつつ、町においては引き続き教育環境の充実に努めてまいります。

(1) 学校整備計画のための調査

(2) 通級指導学級の増設

(3) 生徒の交通安全

平井中学校前からサッカー場へ向かうアクセス路がほぼ完成し、補助道第19号の交通量が相当多くなることが予想されます。平井中学校生徒の大部分は、補助道第19号線を横断し通学しています。交通事故の危険から守るため、現在の横断歩道付近に歩道橋を設置し、完成までの間は、通学案内指導員を配置します。

(4) 大久野小学校校庭の芝生化

(5) 東京国体「スポーツ祭東京２０１３」

サッカー場と平井中学校前からのアクセス道路もほぼ完成し、9月30日と10月1日に行われる、女子サッカー競技の施設面の準備が整いました。

現在、実行委員会を中心に、競技の運営とおもてなし等について検討しています。多くの人たちがサッカー競技を観覧に町を訪れ、日の出町の良さを認識していただき、そして、サッカー競技が円滑に実施できるよう、万全を期します。

この機会に諸団体のご協力をいただき、地元特産物のＰＲなども行いたいと考えています。

(6) （新）公民館の建設

4　元気ある活気に満ちた商工観光業と農林業の振興

少子高齢化の進行と、長引く経済の停滞は、商工観光業・農林業へも大きな影響を及ぼしております。

町の活性化を図り、長期総合計画「みんなでつくろう　日の出町！」を実現していくためには、商工観光業と農林業の衰退を食い止め、振興策を講じることは必須の要件と言えます。

(1) 観光振興計画に基づく観光まちづくり事業

(2) 「（仮称）野鳥の森・こども自然公園」基本構想の取りまとめ

(3) 玉の内地区圃場・水田整備、橋の架け替えの実施

(4) 林道の整備

(5) 林道の観光利用

5　総合文化体育センター並びに野外スポーツ施設の設置推進

(1) 天然芝サッカー場の完成

(2) 総合文化体育センターり基本計画（案）検討

平成25年度の予算案

（予算編成　２つの基本方針）

(1) 「躍進　ひので！ニュー５大作戦」を中心施策として、着実に推進します。

(2)　行政改革の不断の取り組み強化として、全ての施策及びその執行体制について、事業の必要性・効果等を厳しく見極め、課題の整理及び課題解消に向けた行政改革の取り組みを予算に反映しました。

（財政規模等）

平成25年度の一般会計予算案は、前年度当初予算案に比べ約3.3%減の86億円となり、日の出の春（8）へ向（6）かって躍進する予算となりました。

歳入は、根幹をなす町税が26億113万1千円と前年比で1.3%増加しており、その他、地方交付税や東京都の総合交付金等の確保に努めた結果、予定の財源を確保できました。

歳出は、平成25年度の重点施策である「躍進　ひので！ニュー５大作戦」の事業は、政策経費として必要額を確保するとともに、行政サービスの確保・向上に努めました。

一般会計に国民健康保険など４つの特別会計を加えた予算案の総額は、131億4,200万円となり、ほぼ前年度と同額の予算を計上しています。

結　び

私が町民の皆さんの信託をいただいて、町政の舵取りを担ってから早や３年になろうとしています。

私は、町政を進めるにあたっては、現実をきちんと説明し、実現できる未来図を描き、人の心に届く言葉で語り、また、町民の皆さんのご意見をできる限り伺って、施策を進めてきたと自負しておりますが、今後とも「不易流行」（芭蕉）、つまり、本質的なものを守る一方で、新しい変化を取り入れ、より多くの価値観を創造していくことを基本に、町政を進める所存であります。

私と一緒になって町政を展開する職員には、「人間は、自分が見たいと思う現実しか見ない」（ジュリアス・シーザー「内乱記」）のではなく、町が置かれている現実に広く目を凝らし、課題に粘り強く取り組み、解決して欲しいと考えています。

その意味で、人材育成基本方針で目ざしている４項目、

1　町民の目線で考え、スピード感を持って仕事をこなし、信頼にこたえる職員

2　常に問題意識と柔軟な発想を持ち、新たなチャレンジを続ける職員

3　情報共有とチームワークを大切にし、組織力向上に努める職員

4　夢とやりがいを持ち、「自己実現」と「まちづくり」を両立する職員

となり、町民の皆さんと町のために大いに活躍することを期待しています。

結びになりますが、日の出町の限りない発展と、町議会及び議員各位のご活躍、町民の皆様のご健勝とご多幸、職員の奮闘を心から祈念して、平成25年度の施政方針といたします。

平成25年3月1日

日の出町長　　橋　本　聖　二

平成２５年度

事　務　実　績

議　会　事　務　局

Ⅰ　庶務議事係

日の出町議会各種委員会等委員構成表

種別 ＼ 氏名		1 川脇敏徳	2 東玉喜	3 小玉正義	5 折田眞知子	6 濵中映慈	7 濱田敏郎	8 平野隆史	9 星野茂	10 嘉倉治	11 大澤言枝	12 田村みさ子	13 青鹿和男	14 神田芳男	15 東亨	16 森田征四	17 加藤光徳	定数
監査委員							○											1
農業委員														○				1
議会運営委員会				○	○	○		○	○		長	○				副		8
常任委員会	総務まちづくり常任委員会			長				○			副	○		○	○	○	○	8
	厚生文教常任委員会	副	○		○	○	○		長	○			○					8
	予算決算常任委員会	○	○	○	○	副		○	○	○	○	長	○	○	○	○		14
議会だより編集委員会		○	○	○	副	○							長					6
一部事務組合	阿伎留病院組合議会				○						○					○		3
	秋川衛生組合議会			○								○		○				3
	西秋川衛生組合議会	○				○							○					3
	秋川流域斎場組合議会		○					○	○									3
各種協議会・審議会等	国民健康保険運営協議会			○			○						○					3
	青少年問題協議会	○				○												2
	都市計画審議会				○		○			○								4
	社会福祉協議会							○	理		○							3
	民生委員推薦会											○				○		2
外部の協議会・審議会	三多摩上下水及び道路建設促進協議会	3	2	1													○	4
	秋川流域下水道促進協議会						○	理	○		理						○	5
	西多摩地域広域行政圏協議会審議会									○	○						○	3
	ＪＲ五日市線改善促進協議会		○	○		○	○			○			○				○	7
	三鷹立川間立体化複々線促進協議会			○													○	2

※表内記号の説明
　長＝委員長　副＝副委員長　理＝理事
　三多摩上下水及び道路建設促進協議会
　１＝第１委員会(上水道)、２＝第２委員会(下水道)、３＝第３委員会(道　路)
※東亨氏は３月１２日付けで辞職

1．定例会における本会議・委員会等の開催日数

（1）本会議

種　　別	開催回数	会期日数	会議日数
定　例　会	4	54	15
臨　時　会	2	2	2

（2）常任委員会

名　　称	開催回数	会議日数
総務文教常任委員会	1	1
財務厚生常任委員会	1	1
都市建設常任委員会	1	1
総務まちづくり常任委員会	3	3
厚生文教常任委員会	3	3
予算決算常任委員会	2	2

（3）議会運営委員会・全員協議会

名　　称	開催回数	会議日数
全員協議会	6	6
議会運営委員会	10	10

（4）協議会（議会独自）

名　　称	開催回数	会議日数
三多摩上下水及び道路建設促進協議会	10	10
秋川流域市町村下水道建設促進協議会	2	2
ＪＲ五日市線改善促進協議会	1	1

（5）特別委員会

名　　称	開催回数	会議日数
平成２４年度決算審査特別委員会	1	1
日の出町議会議会改革特別委員会	8	8

2．付議事件と結果

（1）議案

第2回定例会（6月3日～6月13日）　会期11日間

議案番号	件名	議決 年月日	議決 結果
30	専決処分の承認を求めることについて	25. 6. 3	承認
31	専決処分の承認を求めることについて	〃	〃
32	専決処分の承認を求めることについて	〃	〃
33	専決処分の承認を求めることについて	〃	〃
34	日の出町人権擁護委員の候補者の推薦につき意見を求めることについて	〃	同意
35	日の出町人権擁護委員の候補者の推薦につき意見を求めることについて	〃	〃
36	日の出町表彰条例の一部を改正する条例	〃	原案可決
37	日の出町廃棄物の処理及び再利用の促進に関する条例の一部を改正する条例	〃	〃
38	日の出町新型インフルエンザ等対策本部条例	〃	〃
39	平成25年度日の出町一般会計補正予算（第1号）	〃	〃
40	阿伎留病院組合規約の全部を改正する規約	〃	〃
41	平成25年度日の出町一般会計補正予算（第2号）	6. 13	〃

第1回臨時会（7月26日）　会期1日間

議案番号	件名	議決 年月日	議決 結果
42	平成25年度農村総合整備事業　集落農園橋梁整備工事請負契約の締結について	25. 7. 26	原案可決

第3回定例会（9月3日～9月18日）　会期16日間

議案番号	件名	議決 年月日	議決 結果
43	日の出町職員の再任用に関する条例	25. 9. 3	原案可決
44	日の出町職員の給与に関する条例の一部を改正する条例	〃	〃
45	日の出町賦課徴収条例の一部を改正する条例	〃	〃
46	日の出町都市計画条例の一部を改正する条例	〃	〃
47	日の出町国民健康保険条例の一部を改正する条例	〃	〃
48	日の出町後期高齢者医療に関する条例の一部を改正する条例	〃	〃
49	日の出町介護保険条例の一部を改正する条例	〃	〃
50	平成25年度日の出町一般会計補正予算（第3号）	〃	〃
51	平成25年度日の出町国民健康保険特別会計補正予算（第1号）	〃	〃
52	平成25年度日の出町下水道事業特別会計補正予算（第1号）	〃	〃
53	平成25年度日の出町介護保険特別会計補正予算（第1号）	〃	〃
54	平成25年度日の出町後期高齢者医療特別会計補正予算（第1号）	〃	〃
55	平成24年度日の出町一般会計歳入歳出決算の認定について	〃	認定
56	平成24年度日の出町国民健康保険特別会計歳入歳出決算の認定について	〃	〃
57	平成24年度日の出町下水道事業特別会計歳入歳出決算の認定について	〃	〃
58	平成24年度日の出町介護保険特別会計歳入歳出決算の認定について	〃	〃
59	平成24年度日の出町後期高齢者医療特別会計歳入歳出決算の認定について	〃	〃
60	御殿橋架け替え工事（第2期）請負契約の変更について	〃	原案可決
61	日の出町監査委員の選任について	9. 18	同意

第2回臨時会（１０月２２日）　会期１日間

議案番号	件名	議決	
		年月日	結果
６２	日の出町公民館建設工事請負契約の締結について	25.10. 22	原案可決
６３	平成２５年度農村総合整備事業　集落農園橋梁整備工事請負契約の変更について	〃	〃

第4回定例会（１２月３日～１２月１３日）　会期１１日間

議案番号	件名	議決	
		年月日	結果
６４	自治功労者表彰につき同意を求めることについて	25.12. 3	同意
６５	自治功労者表彰につき同意を求めることについて	〃	〃
６６	日の出町人権擁護委員の候補者の推薦について	〃	〃
６７	日の出町職員の定年等に関する条例の一部を改正する条例	〃	原案可決
６８	日の出町職員の勤務時間、休日、休暇等に関する条例の一部を改正する条例	〃	〃
６９	日の出町職員の育児休業等に関する条例の一部を改正する条例	〃	〃
７０	日の出町国民健康保険税条例の一部を改正する条例	〃	〃
７１	日の出町営住宅管理条例の一部を改正する条例	〃	〃
７２	日の出町町民農園条例	〃	〃
７３	平成２５年度日の出町一般会計補正予算（第４号）	〃	〃
７４	平成２５年度日の出町国民健康保険特別会計補正予算（第２号）	〃	〃
７５	平成２５年度日の出町下水道事業特別会計補正予算（第２号）	〃	〃
７６	平成２５年度日の出町介護保険特別会計補正予算（第２号）	〃	〃

議案番号	件名	議決	
		年月日	結果
７７	東京都市町村公平委員会を共同設置する地方公共団体の数の減少及び東京都市町村公平委員会共同設置規約の変更について	25. 12. 3	原案可決
７８	東京都市町村議会議員公務災害補償等組合を組織する地方公共団体の数の増加及び東京都市町村議会議員公務災害補償等組合規約の変更について	〃	〃
７９	東京都市町村職員退職手当組合規約の変更について	〃	〃
８０	日の出町職員の給与に関する条例の一部を改正する条例	〃	〃

第１回定例会（３月３日～３月１４日）　会期１２日間

議案番号	件名	議決	
		年月日	結果
1	専決処分の承認を求めることについて	26. 3. 3	承認
2	日の出町固定資産評価審査委員会委員の選任について	〃	同意
3	日の出町総合計画審議会条例等の一部を改正する条例	〃	原案可決
4	地域社会における共生の実現に向けて新たな障害保健福祉施策を講ずるための関係法律の整備に関する法律の施行に伴う関係条例の整理に関する条例	〃	〃
5	日の出町下水道条例の一部を改正する条例	〃	〃
6	生涯青春の湯・ひので三ツ沢つるつる温泉センター設置及び管理に関する条例の一部を改正する条例	〃	〃
7	日の出町林業構造改善事業協議会条例を廃止する条例	〃	〃
8	日の出町体育施設設置及び管理条例の一部を改正する条例	〃	〃
9	平成２５年度日の出町一般会計補正予算（第６号）	〃	〃
１０	平成２５年度日の出町国民健康保険特別会計補正予算（第３号）	〃	〃
１１	平成２５年度日の出町下水道事業特別会計補正予算（第３号）	〃	〃

議案番号	件名	議決	
		年月日	結果
１２	平成２５年度日の出町介護保険特別会計補正予算（第２号）	26.3　3	原案可決
１３	平成２５年度日の出町後期高齢者医療特別会計補正予算（第３号）	〃	〃
１４	平成２６年度日の出町一般会計予算	3. 14	〃
１５	平成２６年度日の出町国民健康保険特別会計予算	〃	〃
１６	平成２６年度日の出町下水道事業特別会計予算	〃	〃
１７	平成２６年度日の出町介護保険特別会計予算	〃	〃
１８	平成２６年度日の出町後期高齢者医療特別会計予算	〃	〃
１９	日の出町コミュニティ施設の指定管理者の指定について	3.　3	〃
２０	日の出団地多目的施設の指定管理者の指定について	〃	〃
２１	日の出町心身障害児（者）福祉作業所の指定管理者の指定について	〃	〃
２２	日の出町精神障害者共同作業所の指定管理者の指定について	〃	〃
２３	日の出町老人福祉センターの指定管理者の指定について	〃	〃
２４	日の出町大久野健康いきいきセンターの指定管理者の指定について	〃	〃
２５	ひのでの里の指定管理者の指定について	〃	〃
２６	ひので塩田農産物普及センターの指定管理者の指定について	〃	〃
２７	生涯青春の湯・ひので三ツ沢つるつる温泉センターの指定管理者の指定について	〃	〃
２８	日の出山荘中曽根康弘・ロナルドレーガン日米首脳会談記念館の指定管理者の指定について	〃	〃
２９	ひのでグリーンプラザの指定管理者の指定について	〃	〃

議案番号	件　　名	議　　決	
		年　月　日	結　　果
３０	日の出町商工振興ひろばの指定管理者の指定について	26.3　3	原案可決
３１	日の出町公民館建設工事請負契約の変更について	〃	〃
３２	日の出町道路線の認定について	〃	〃
３３	東京都後期高齢者医療広域連合規約の一部を変更する規約	〃	〃
３４	秋川流域市町村視聴覚教育協議会の廃止について	〃	〃
３５	日の出町お年寄りにやさしい福祉基本条例の一部を改正する条例	3．14	〃

（2）一般質問

会期別	質問者数	件数
第2回　定例会	9	２１
第3回　定例会	9	２１
第4回　定例会	7	１６
第1回　定例会	6	１４
合　計	３１	７２

（3）議員提出議案

議案番号	件　　名	議　　決	
		年　月　日	結　　果
1	日の出町議会議員定数条例の一部を改正する条例	25.　6．13	原案可決
2	日の出町議会委員会条例の一部を改正する条例	〃	〃
3	税法の寡婦控除制度を改正し、婚姻歴のない母子家庭の母にも寡婦控除を適用するよう求める意見書	〃	〃
4	「森林吸収源対策及び地球温暖化対策に関する地方財源を確保」のための意見書	9.　18	〃
5	「要支援者に対する介護保険サービスの継続」を求める意見書	〃	〃

議案番号	件　　名	議　　決	
		年　月　日	結　　果
6	日の出町議会委員会条例の一部を改正する条例	25. 12. 13	原 案 可 決
7	地方税財源の役割分担と拡充に関する意見書	〃	〃
1	日の出町議会基本条例	26. 3. 14	原 案 可 決
2	日の出町議会会議規則の一部を改正する規則	〃	〃
3	「協同労働の協同組合法（仮称）」の速やかな制定を求める意見書	〃	〃

（4）陳　情

番号	受　理 年 月 日	件　　名	提出者氏名	年 月 日 採　否
2	25. 2. 21	婚姻歴のない母子家庭の母が税法上の寡婦とされず不利益を受けていることに関する陳情書	東京都新宿区早稲田鶴巻町544-10 NPO法人しんぐるまざあず・ふぉーらむ　会員　山本昭代	25. 6. 13 一部採択
3	5. 20	ロタウイルス・水疱瘡・流行性耳下腺炎（おたふく風邪）のワクチンへの公費助成を求める陳情	新日本婦人の会 日の出支部 代表　森山幸子	25. 9. 17 趣旨採択
4	5. 20	原発から再生可能エネルギーの推進へエネルギー政策の転換を国に求める陳情	日の出町大久野967 伊藤英男	25. 6. 13 不 採 択
5	5. 15	請願書（昭和３９年最高裁判例の誤読と準備行為論の克服を求める請願） 〔本件は、紹介議員がいないため、日の出町議会会議規則第９５条の規定により、陳情書としての取り扱いとする。〕	東京都西多摩郡瑞穂町大字武蔵１８３番地３ 角田統領	25. 6. 13 不 採 択
6	11. 15	介護保険制度に関する陳情書	日の出町平井2196－272 新日本婦人の会日の出支部 支部長　森山幸子	25. 12. 13 不 採 択
1	26. 1. 17	「協同労働の協同組合法（仮称）」の速やかな制定を求める意見書に関する陳情書	日本労働者協同組合連合会センター事業団 理事長　藤田　徹	26. 3. 14 採　　択

番号	受理 年月日	件名	提出者氏名	年月日 採否
2	26.2.20	陳情書（町営住宅入居時の保証人制度について）	日の出町大久野１０１９ サンライズ2-106 伴野 真由美	26. 3. 14 不採択

3．全員協議会

開催年月日	審議事件
25. 5. 23	① 日の出町廃棄物の処理及び再利用の促進に関する条例の一部を改正する条例及び同規則について ② 日の出町新公民館の建設について ③ 保育所の待機児童の解消について ④ 一部事務組合（阿伎留病院組合）報告について
6. 13	① 平成２４年度の東京たま広域資源循環組合の管理・運営状況について ② 西秋川衛生組合の新炉稼働に伴う分別の変更について
12. 13	① 予算・決算常任委員会について ② 議会運営委員会委員について
26. 1. 21	① 日の出町議会基本条例について ② 日の出町会議規則の一部を改正する規則（案）について ③ 日の出町議会運営基準及び先例集について
2. 12	① 予算決算常任委員会の運営について ② 日の出町議会基本条例について
3. 3	① 雪害状況の報告について

4．議会改革特別委員会

開催回等	開催日	事件名
第１５回	平成25年 4月25日	1．議会の組織・構成について ①議員定数について ②常任委員会について 3． 開かれた議会と住民参画について＝議会の公開・情報の提供 ④議会広報の充実について ⑤議会広報以外の情報発信について
第16回	平成25年 5月15日	1．議会の組織・構成について ①議員定数について ②常任委員会について 3．開かれた議会と住民参画について＝議会の公開・情報の提供 ⑤議会広報以外の情報発信について

開催回等	開　催　日	事　件　名
第１７回	平成25年6月27日	1．議会の組織・構成について ③議会人事のあり方 ④会派制度について
第１８回	平成25年7月25日	2．議会運営について ⑤常任委員会のあり方について ⑦予算・決算特別委員会のあり方について
第１９回	平成25年8月30日	1．議会の組織・構成について ③議会人事のあり方 ⑤各種委員会・審議会委員について 2．議会運営について ②一般質問について ⑦予算・決算特別委員会のあり方について
第２０回	平成25年9月19日	1．議会の組織・構成について ⑤各種委員会・審議会委員について 2．議会運営について ②一般質問について ③議会日程の調整について ⑦予算・決算特別委員会のあり方について
第２１回	平成25年10月28日	1．議会の組織・構成について ③議会人事のあり方 2．議会運営について ②一般質問について 5．その他 ④議会基本条例の制定について
第２２回	平成25年11月22日	2．議会運営について ②一般質問について ④議会運営について ⑥全員協議会の在り方について 3．開かれた議会と住民参画について＝議会の公開・情報の提供 ②議会報告会の開催について 5．その他 ④議会基本条例の制定について
代表者会議	平成25年11月25日	5．その他 ④議会基本条例の制定について
	平成25年12月13日	第4回定例会（最終日）最終報告

5．一部事務組合議会の開催日数

一部事務組合名	本会議			協議会及び委員会	計
	定例会	臨時会	小計		
阿伎留病院組合	4	0	4	0	4
秋川衛生組合	2	1	3	0	3
西秋川衛生組合	2	2	4	3	7
秋川流域斎場組合	2	2	4	1	5

6．常任委員会所管事務調査

総務まちづくり常任委員会

視察年月日	視察先及び視察目的	視察議員名
11月18日 ～19日	静岡県　長泉町　「水と緑の杜公園」自然と触れ合う親水公園 富士市　「町民参加のまちづくり」 島田市　「島田市総合スポーツセンター　ローズアリーナ」について	委員長　小玉正義 副委員長　大澤言枝 委員　東亨 田村みさ子 神田芳男 平野隆史 加藤光徳

厚生文教常任委員会

視察年月日	視察先及び視察目的	視察議員名
11月18日 ～11月19日	静岡県　裾野市　「富士すその健康文化都市」「議会基本条例」「静岡県地震防災センター」について 焼津市　「歴史民族資料館」	委員長　星野茂 副委員長　川脇敏徳 委員　青鹿和男 嘉倉治 折田眞知子 濱田敏郎 濵中映慈 東玉喜

7．議会だよりの発行状況（各定例会毎）

号数	ページ	発行月日	発行部数	印刷費
166	16	25.　5.15	5,900部	488,166円
167	12	8.15	〃	375,480円
168	18	11.15	〃	556,920円
169	14	26.　2.15	〃	435,960円

企　画　財　政　課

Ⅰ　企画係

１．実施計画の策定

第四次日の出町長期総合計画基本構想（平成２２年度基準年次）の大綱に基づき策定した、前期基本計画（平成２２年度基準年次）の方針に沿った諸施策の遂行を期す短期計画で、予算編成の指針として、平成２６年度から平成２８年度までの３か年の実施計画を策定しました。

２．町民の皆さんと町の将来を語る会

今後のまちづくりに対する住民の考え・意見を直接お伺いし、将来の町づくりの政策・施策に活かすことを目的として、「町民の皆さんと町の将来を語る会」を実施している。実施方法は、町長、副町長、教育長及び主な管理職が各自治会に出向いて意見交換会を行った。この語る会の結果は、第四次日の出町長期総合計画基本構想（平成２２年度基準年次）の後期基本計画（平成２７年度基準年次）の策定の資料とする。

開催回数　７回（１２・１・３月を除く毎月１回、１０・２月悪天候により延期）

対象となった自治会数　９自治会の区域

参加人数　１３２人

３．指定管理者制度の活用状況

多様化する住民ニーズに、より効果的、効率的に対応するため、民間の能力を活用し、住民サービスの向上と経費の節減の効果が期待できる公の施設に指定管理者制度を実施する。また、平成２６年２月１２日に「日の出町指定管理者選定委員会」を開催し、指定期間が平成２６年４月１日及び平成２６年７月１日から平成３１年３月３１日までの３９施設の指定管理候補者の選定を行ないました。

公の施設・指定管理者実施状況　（平成２６年３月３１日現在　３９施設）

番号	施　設　名	指定の期間	指定管理者	担当課
1	日の出町コミュニティ施設(25 施設)	平成 21 年 4 月 1 日～平成 26 年 3 月 31 日	各自治会	生活安全安心課
2	日の出町心身障害児(者)福祉作業所(日の出町ユートピアサンホーム)	平成 21 年 4 月 1 日～平成 26 年 3 月 31 日	(福)日の出町社会福祉協議会	子育て福祉課
3	日の出町精神障害者共同作業所(日の出町ユートピアひまわりホーム)	平成 21 年 4 月 1 日～平成 26 年 3 月 31 日	(福)日の出町社会福祉協議会	子育て福祉課
4	日の出町平井・生涯青春ふれあい総合福祉センター	平成 21 年 4 月 1 日～平成 26 年 3 月 31 日	(福)日の出町社会福祉協議会	いきいき健康課
5	日の出町大久野老人福祉センター	平成 21 年 4 月 1 日～平成 26 年 3 月 31 日	(福)日の出町社会福祉協議会	いきいき健康課

6	日の出町本宿老人福祉センター	平成21年4月1日～ 平成26年3月31日	(福)日の出町社会福祉協議会	いきいき 健康課
7	日の出町大久野健康いきいきセンター	平成20年4月1日～ 平成26年3月31日	(福)日の出町社会福祉協議会	いきいき 健康課
8	ひのでグリーンプラザ	平成20年4月1日～ 平成26年3月31日	日の出町商工会	産業 観光課
9	日の出団地多目的施設	平成20年4月1日～ 平成26年3月31日	日の出団地会	生活安全 安心課
10	生涯青春の湯・ひのでミッ沢 つるつる温泉センター	平成23年4月1日～ 平成26年3月31日	日の出町サービス総合センター（株）	産業 観光課
11	ひので肝要の里	平成23年4月1日～ 平成26年3月31日	日の出町サービス総合センター（株）	産業 観光課
12	報徳会館	平成20年4月1日～ 平成26年3月31日	日の出町第18自治会	生活安全 安心課
13	日の出山荘	平成21年4月1日～ 平成26年3月31日	日の出町サービス総合センター（株）	産業 観光課
14	日の出町商工振興ひろば	平成23年4月1日～ 平成26年3月31日	日の出町商工会	産業 観光課
15	ひので塩田農産物普及センター	平成23年7月1日～ 平成26年6月30日	日の出町サービス総合センター（株）	産業 観光課

４．秋川流域開発振興協議会（あきる野市、日の出町、檜原村）

秋川流域の開発振興、促進及び諸問題を解決するため、広域的に連絡調整を行い、まちづくりをより円滑に推進する。

（１）総　　会　２回（２４年度１回　２３年度１回）

（２）事務局会議　１回（２４年度１回　２３年度２回）

（３）負　担　金　１７，５００円（24年度17,500円　23年度17,500円）

（４）振興事業

家族で楽しむマス釣り体験　平成２５年１０月２０日（日）

場　　所　①秋川国際マス釣り場・②日の出町自然休養村さかな園・③神戸国際ます釣場

あきる野市、日の出町、檜原村の３会場で実施。

参加人数　①１６１人・②１２１人・③６６人

（２４年度①２７３人・②１７４人・③１０５人）

（２３年度①３４６人・②２０２人・③１０２人）

（５）東京たま広域資源循環組合との協定締結

平成２６年３月１２日「秋川流域開発振興事業に関する協定」

目的　事業の円滑な運営と秋川流域の振興発展を図るため

内容　年度毎に１，４５０万円を限度として経費負担

期間　平成２６年度から平成２９年度

5．ＪＲ五日市線複線化促進協議会（昭島市、福生市、あきる野市、日の出町、檜原村）

ＪＲ五日市線の複線化を促進するとともに、駅施設機能の拡充改善を図り、地域社会の開発発展と住民福祉の向上に寄与する。

総　会　１回（書面開催）　・　事務局会議　１回

負担金　２５年度負担金なし(24年度負担金なし 23年度10,000円)

6．多摩地域都市モノレール等建設促進協議会（構成団体数　２７市町村）

多摩地域の都市モノレール等の建設を促進し、南北交通結節機能の強化を図ることにより公共交通機関の不足を補うとともに自立都市圏の確立と、地域社会の開発及び住民福祉の向上を図る。

平成２５年７月２９日　　第３２回総会

分　担　金　　１５，０００円(24年度15,000円 23年度15,000円)

7．三鷹・立川間立体化複々線促進協議会（構成団体数　２４市町村）

中央線の立体化複々線の促進、青梅線及び五日市線の輸送力増強や都心への直通を促進することによって、地域社会の開発、住民福祉の向上等の地域振興を図る。

平成２５年５月２０日　　複々線化等促進検討委員会部長会

平成２５年７月２９日　　第４５回総会

分　担　金　　２５，０００円(24年度25,000円 23年度25,000円)

8．西多摩地域広域行政圏協議会（西多摩地域８市町村）

西多摩地域の一体的整備と住民の福祉増進を図るため、広域的な施策の推進に向けての計画の策定及び広域行政に関する必要な事務の連絡調整を図る。

負担金　５６８，２６３円（人件費、広域行政圏計画の策定及び推進事務）

（平成２４年度５１８，１７１円　平成２３年度７０１，０００円）

（１）各種会議の開催状況

①協　議　会	２回
②審　議　会	２回
③副市町村長会	２回
④幹　事　会	４回
⑤事務局会議	４回
⑥開発部会（部会・分科会）	２回
⑦産業部会（部会・分科会）	１回
⑧教育文化部会（部会・分科会）	３回
⑨広域行政圏体育大会委員会等	６回

（２）要望行動

①青梅線、五日市線および八高線の改善について、東日本旅客鉄道㈱八王子支社へ要望書を提出した。（平成２５年８月２２日）

②西多摩地域における大雪対策について、東京都へ緊急要望した。（平成２６年２月２８日）

（３）共同事業

①西多摩地域広域行政圏体育大会

西多摩地域住民にスポーツ・レクリエーションを普及し、地域の活性化と住民の交流・親睦を図るため、第２３回西多摩地域広域行政圏体育大会を実施した。２５年度は、誰もがいつでも、どこでも、いつまでもスポーツを楽しめる環境の基盤整備及び推進の主体となる人材育成を図ることを目的に、従来の競技大会に加えて、ニュースポーツ、障害者スポーツの情報発信及び体験の場としてのスポーツフェスタも新たに実施した。

○競技大会

ア　内　　容　バレーボール、テニス、ソフトボール、陸上競技（ロードレース）等１５種目の競技を実施

イ　開 催 日　平成２５年１１月１７日（日）

ウ　会　　場　福生市・日の出町の体育施設

エ　参加者数　１，５３３人

○スポーツフェスタ

ア　内　　容　スポーツチャンバラ、スポーツ吹矢、ターゲットバードゴルフ、フライングディスク、ユニカール、フロアホッケー、ボッチャの情報発信及び体験の場

イ　開 催 日　平成２５年１１月１７日（日）

ウ　会　　場　羽村市スポーツセンター

エ　参加者数　６５０人

②西多摩地域広域行政圏内市町村立図書館広域利用事業

ア　図書館広域利用事業を更に推進するため周知用パンフレット８，０００部を作成、ＰＲした。また、広域利用周知のための広報媒体（パンフレット、しおりなど）の有効性を検証するためのアンケート調査を実施した。

イ　市町村立図書館数　　３５館

ウ　広域利用登録者数　　１，８８４人

（４）国体用観光パンフレット作成事業

国体開催の機運醸成とＰＲを図るとともに、国体を契機とした地域振興を目的として、国体用観光パンフレット（１００，０００部）を作成した。

（５）西多摩地域広域行政圏協議会ホームページの更新及び運用

平成２５年度ホームページアクセス数　１８，８４９件

９．東京都市町村企画研究会（構成団体数　３９市町村）

市町村行財政上の諸問題に関する調査研究並びに情報、資料の交換を図り、地方自治の発展に寄与する。

総　会　１回　・　幹事会　２回　・　講演会　１回

第１ブロック会議　２回　・　第１ブロック研修会　１回

１０．第９回ひので夏まつり

平成１７年に開催した合併５０周年・町制施行３０周年記念事業の「夏まつ

り」を契機とし、新たな文化の創造と地域の活性化に資するため、町の伝統行事として開催し、町民のふれあいの場づくりと、町民一人ひとりがまちづくりに積極的に参加することにより日の出町発展の礎とする。

日　時　　平成２５年７月２７日（土）　午後４時４５分～午後８時４０分
会　場　　平井中学校（郷土芸能、盆踊り、花火大会、模擬店）
内　容　　午後４時４５分～午後５時　式典
　　午後５時　～　午後６時　　郷土芸能（鳳凰の舞、居囃子、御神輿の巡行）
　　午後６時　～　午後８時　　盆踊り（曲目　８曲）途中で中止
　　午後８時～午後８時４０分　花火大会（約１，７００発）中止
観　客　　約４，０００人
主　催　　ひので夏まつり実行委員会
町補助金　6,500,000円（24年度5,000,000円23年度2,000,000円）
　　多摩の魅力発信事業補助金1,500,000円含む。

※午後７時１５分強風及び雷のため一時中断、午後７時３０分強風及び雷に加え大雨が降ってきたため中止となりました。

１１．(仮称)日の出町総合文化体育センター設置検討委員会

第四次基本構想、躍進ひので！ニュー５大作戦の一つに位置付けている、(仮称）日の出町総合文化体育センターの基本計画（案）を作成することを目的とする(仮称)日の出町総合文化体育センター設置検討委員会を平成２５年１０月３０日に開催し、建設地を谷戸沢処分場跡地及び周辺土地利用基本構想のＢ案、東京たま広域資源循環組合相沢沖覆土材置場と決定し、翌３１日町長に通知しました。

委員１０名（うち２名は町特別職、１名欠席）　報償費２１，０００円

１２．三多摩は一つなり交流事業

一般廃棄物最終処分場を受け入れている日の出町の住民と、東京たま広域資源循環組合を組織する多摩地域２５市１町の住民が、文化・スポーツなどを通じて交流し、相互の理解を深めていくことを目的とした事業。東京たま広域資源循環組合から補助を受けて実施しました。

事業経費　２８９，９６２円（24年度330,210円 23年度305,940円）

① 東大和市事業「小平・村山・大和衛生組合見学と東大和市グルメコンテストうまかんべぇ～祭」
　実施日　平成２５年４月２７日(土)
　参加者　３８名（日の出町）

② 三鷹市事業「三鷹の森ジブリ美術館見学とふじみ衛生組合見学」
　実施日　平成２５年８月１７日(土)
　参加者　３７名（日の出町）

③ 小金井市事業「江戸東京たてもの園見学と小金井薪能の鑑賞」
　実施日　平成２５年８月２５日(日)
　参加者　３３名（日の出町）

④ 稲城市事業「クリーンセンター多摩川見学とよみうりランド」
実施日　平成２５年８月３１日(土)
参加者　４０名（日の出町）

⑤ 国分寺市事業「『ぶんぶんウォーク～国分寺再発見～』への参加と清掃センター見学」
実施日　平成２５年９月１５日(土)
参加者　１６名（日の出町）

⑥ 調布市事業「ふじみ衛生組合見学・深大寺散策と落語鑑賞」
実施日　平成２５年９月２１日(土)
参加者　４０名（日の出町）

⑦ 武蔵野市事業「武蔵野クリーンセンター見学と歌劇『魔笛』鑑賞」
実施日　平成２５年１０月１７日(木)
参加者　３４名（日の出町）

⑧ 八王子市事業「戸吹クリーンセンター見学とサッカー交流戦」
実施日　平成２５年１２月１日(日)
参加者　７１名（日の出町）　８１名（八王子市）

⑨ 羽村市事業「西多摩衛生組合見学と芸術鑑賞（風のおわら・津軽三味線）」
実施日　平成２６年１月１８日(土)
参加者　４０名（日の出町）

⑩ 各市町の住民が日の出町に来町する事業も行われています。今年度は、小平市、日野市、稲城市、小金井市、武蔵村山市、府中市、国立市、立川市、武蔵野市、西東京市、東村山市、清瀬市、青梅市、町田市の方が日の出町に訪れました。

１３．第三セクターについて

会 社 名　日の出町サービス総合センター株式会社
補助金額　５６，８９１，１９０円
（24 年度 92,720,636 円 23 年度 147,612,895 円）
主要事業　社員管理、会社運営事務
受託事業　人材派遣業務、ひので三ツ沢つるつる温泉センター、肝要の里、日の出山荘及びひので塩田農産物普及センター指定管理者業務、日の出町直売ショップ業務、日の出町温泉宅配事業業務

１４．二ッ塚廃棄物広域処分場の建設・廃棄物の埋立て・環境調査等並びに谷戸沢廃棄物広域処分場の環境調査等に伴う立会・監視

広域処分場地域振興費　１５，０００，０００円（24 年度 23 年度同額）

日の出町二ッ塚廃棄物広域処分場に係る公害防止協定並びに日の出町谷戸沢廃棄物広域処分場に係る公害防止協定に基づき、建設・廃棄物の埋立て・環境調査等の立会・監視等を管理職等により行いました。

（なお、東京たま広域資源循環組合を、以下「循環組合」と表記します。）

（１）二ッ塚廃棄物広域処分場

① 対策委員会　４回

② 建設・廃棄物の埋立て等の立会・監視　１４４日
（原則として毎週月・水・金曜日）
③ 環境調査立会　３９日

（２）谷戸沢廃棄物広域処分場
① 監視委員会　４回
② 環境調査立会　３０日

（３）日の出町谷戸沢廃棄物広域処分場に係る公害防止細目協定書の一部改定について
「日の出町谷戸沢廃棄物広域処分場に係る公害防止細目協定書」を平成２６年３月５日に一部改定しました。

（４）日の出町二ツ塚廃棄物広域処分場に係る公害防止細目協定書の一部改定について
「日の出町二ツ塚廃棄物広域処分場に係る公害防止細目協定書」を平成２６年３月５日に一部改定しました。

（５）焼却残さの放射性物質に関する日の出町二ツ塚廃棄物広域処分場東京たまエコセメント化施設における取扱特別協定書に基づく放射性物質濃度の測定について
循環組合と平成２３年８月１９日に締結した東京電力㈱福島第一原発事故に起因する放射性物質濃度の測定等に関する取扱いを定める特別協定に基づき、月１回、搬入団体の清掃工場から搬出される焼却残さ、エコセメント化施設から排出される放流水や排ガス、そしてエコセメント製品等について放射性物質濃度の測定、また二ツ塚処分場では空間放射線量を測定し、町、地元自治会並びに二ツ塚処分場対策委員会に、循環組合から結果が報告されています。
この調査結果は、毎月広報に掲載し、企画財政課窓口でも詳細を閲覧できます。

１５．事業費交付金交付（助成金）事業

（１）（財）自治総合センターのコミュニティ助成事業（一般コミュニティ助成事業）助成金を受け、以下の備品を購入しました。
・ＡＥＤ　６台（第４自治会館、萱窪会館、羽生会館、幸神会館、岩井会館、水口会館）
事 業 費　１，６６２，６９６円
助成金額　１，６００，０００円

１６．男女共同参画について

委員会、審議会やその他審議会等における女性の割合を調査しました。
地方自治法§180-5　6.7%（24年度 10.0%　23年度 9.7%）
審議会　23.0%（24年度 24.7%　23年度 24.7%）
その他の審議会　35.4%（24年度 33.8%　23年度 33.8%）
平成26年1月21日　市町村男女平等参画施策担当職員連絡会（多摩市）に出席

１７．地域主権一括法について

東京都総務局行政部市町村課、同振興企画課や東京都町村会から情報提供があり、遺漏無きよう各課に周知を図りました。

１８．国体会場への（相沢沖）アクセス道路について

平成２５年６月３日より一時供用が開始されました。

通行可能時間　午前８時３０分から午後９時

通行可能車両　２ｔを超える積載車・大型バス以外（許可車両を除く）の一般車両

通行可能車両以外の通行許可申請台数　６４台

通行可能車両以外の通行許可台数　６４台

道路管理　東京たま広域資源循環組合に委託

１９．日の出町イメージキャラクター「ひのでちゃん」について

多くの皆さんに「太陽と緑のまち日の出町」への愛着や親近感を深めていただき、町の魅力を効果的にＰＲするためのイメージキャラクターを制作しました。制作にあたり「日の出町イメージキャラクター制作委員会」を設置し、デザインの一般公募を行ない、全国から１１８件の応募がありました。制作委員会で一次審査を行ない、１０作品が最終選考に選ばれ、町民投票を行なった結果、最多得票の１８０票（投票総数６３２票（有効投票６２４票））を獲得した「ひのでちゃん」が最優秀賞に選ばれ、町のイメージキャラクターに決定しました。１１月２日の産業まつりの式典の中で発表し、着ぐるみも製作し、

１２月２３日に行なわれた大久野イルミネーション２０１３クリスマスイベントでデビューしました。（着ぐるみは必要な団体に貸し出しを行ないます。）

着ぐるみ出演回数　１０回（延べ１０日）

イメージキャラクター使用承認数　１件（営利を目的としてキャラクターを使用する場合は、町の承認が必要）

「ひのでちゃん」のシール集を作成し、広報に折込し全戸配付しました。また、各種イベントで観光パンフレットと一緒にシール集を配布しています。

２０．社会保障・税番号制度について

内閣官房、総務省、厚生労働省からの情報が東京都総務局や福祉保健局を通じて情報提供があり、遺漏無きよう関係各課に周知を図りました。

Ⅱ　財政係

平成２５年度予算編成は、平成２４年１０月１８日付「平成２５年度日の出町一般会計及び特別会計予算の編成について（通知）」により、参事・各所属長に対し編成方針を示し歳入歳出見積書等の提出を指示した。「躍進　ひので！　ニュー５大作戦」を中心施策と定め着実に推進するとともに、平成２０年度予算から導入した「枠配分方式」を、また、平成２２年度予算から引き続き裁量性のない経費及び投資的事業について「枠配分方式」を採用し、計画的な事業実施と歳出抑制に努めることとした。

この予算編成に基づき提出された各課予算要求見積書の内容について、各課ヒアリング、町長・副町長査定を経て、平成２５年２月１日に予算原案を内示、３月１日に町議会へ提案後、予算審査特別委員会の審査を経て、３月１４日に原案可決した。

当初予算編成後に生じた行政需要、財政状況の変化に対応するため、各会計ともに数回の補正予算を編成した。特に一般会計補正予算では、待機児童解消のための保育所整備事業（補助金）を追加したことや、国の緊急経済対策において措置された地域の元気臨時交付金を活用し、西秋川衛生組合新炉建設に伴う負担金を増額、東京都知事選挙執行経費の追加を計上し、実施した。

また、財政調整基金からの取り崩しは当初予算において179,110千円を計上したが、財源の確保、歳出節減に努め、最終的には取崩しはなく、302,520千円の積立を行い、基金残高の増加を図ることができた。

平成25年度予算額の推移

（単位：千円）

	当初予算額	1号補正		2号補正		3号補正		4号補正		5号補正		6号補正		7号補正		年度末予算額
		補正額	予算額	補正額	予算額	補正額	予算額	補正額	予算額	補正額	予算額	補正額	予算額	補正額	予算額	
（決定日）	(25.3.14)	(25.6.3)		(25.6.13)		(25.9.2)		(25.12.3)		(25.12.25)		(26.3.3)		(26.3.31)		
一般会計	8,600,000	6,048	8,606,048	12,184	8,618,232	150,768	8,769,000	246,000	9,015,000	15,593	9,030,593	△ 53,791	8,976,802	76,786	9,053,588	9,053,588
（決定日）	(25.3.14)	(25.9.2)		(25.12.3)		(26.3.3)		(26.3.31)								
国民健康保険特別会計	2,118,000	37,150	2,155,150	2,656	2,157,806	△ 3,274	2,154,532	△ 5,815	2,148,717							2,148,717
（決定日）	(25.3.14)	(25.9.2)		(25.12.3)		(26.3.3)		(26.3.31)								
下水道事業特別会計	958,000	8,211	966,211	△ 11,163	955,048	△ 17,673	937,375	△ 10,590	926,785							926,785
（決定日）	(25.3.14)	(25.9.2)		(26.3.3)												
介護保険特別会計	1,152,000	30,803	1,182,803	△ 15,760	1,167,043											1,167,043
（決定日）	(25.3.14)	(25.9.2)		(25.12.3)		(26.3.3)		(26.3.31)								
後期高齢者医療特別会計	314,000	10,169	324,169	△ 1,000	323,169	3,056	326,225	△ 5,794	320,431							320,431
合計	13,142,000															13,616,564

1．平成 25 年度一般会計款別一覧表

（1） 歳　入

区分 / 款	予算現額 金額 (A)	予算現額 構成比	調定額 金額 (B)	調定額 構成比	収入済額 金額 (C)	収入済額 構成比	還付未済額 (D)	不納欠損額 (E)	収入未済額 (B)-(C)+(D)-(E)	予算現額に対する収入済額の増減 (C)-(A)	予算現額に対する収入済額の割合 (C)/(A)	調定済額に対する収入済額の割合 (C)/(B)	人口1人あたりの収入済額	前年度収入済額	前年度収入済額との比較増減率
	千円	%	千円	%		%	千円	千円	千円	千円	%	%	円	千円	%
1. 町税	2,806,513	31.0	2,925,464	31.9	2,822,449	31.2	268	5,237	98,046	15,936	100.6	96.5	166,683	2,687,980	5.0
2. 地方譲与税	42,561	0.5	42,561	0.5	42,561	0.5			0	0	100.0	100.0	2,513	44,580	△ 4.5
3. 利子割交付金	15,204	0.2	15,204	0.2	15,204	0.2			0	0	100.0	100.0	898	12,125	25.4
4. 配当割交付金	10,333	0.1	10,333	0.1	10,333	0.1			0	0	100.0	100.0	610	6,096	69.5
5. 株式等譲渡所得割交付金	13,453	0.1	13,453	0.1	13,453	0.1			0	0	100.0	100.0	794	1,552	766.8
6. 地方消費税交付金	189,936	2.1	189,936	2.1	189,936	2.1			0	0	100.0	100.0	11,217	191,569	△ 0.9
7. 自動車取得税交付金	26,383	0.3	26,383	0.3	26,383	0.3			0	0	100.0	100.0	1,558	27,019	△ 2.4
8. 地方特例交付金	13,910	0.2	13,910	0.2	13,910	0.2			0	0	100.0	100.0	821	12,360	12.5
9. 地方交付税	954,669	10.6	954,669	10.4	954,669	10.6			0	0	100.0	100.0	56,379	1,152,159	△ 17.1
10. 交通安全対策特別交付金	3,349	0.0	3,349	0.0	3,349	0.0			0	0	100.0	100.0	198	3,547	△ 5.6
11. 分担金及び負担金	91,120	1.0	91,244	1.0	90,407	1.0		403	434	△ 713	99.2	99.1	5,339	86,410	4.6
12. 使用料及び手数料	61,572	0.7	65,268	0.7	64,786	0.7			482	3,214	105.2	99.3	3,826	63,210	2.5
13. 国庫支出金	783,263	8.7	783,674	8.5	783,674	8.7			0	411	100.1	100.0	46,281	534,085	46.7
14. 都支出金	2,043,239	22.6	2,032,965	22.1	2,000,083	22.1			32,882	△ 43,156	97.9	98.4	118,117	2,219,897	△ 9.9
15. 財産収入	146,373	1.6	146,377	1.6	146,377	1.6			0	4	100.0	100.0	8,644	234,635	△ 37.6
16. 寄附金	1,786	0.0	1,784	0.0	1,784	0.0			0	△ 2	99.9	100.0	105	337	429.4
17. 繰入金	16,585	0.2	10,024	0.1	10,024	0.1			0	△ 6,561	60.4	100.0	592	179,407	△ 94.4
18. 繰越金	206,973	2.3	206,973	2.3	206,973	2.3			0	0	100.0	100.0	12,223	160,933	28.6
19. 諸収入	1,166,790	12.9	1,185,737	12.9	1,185,737	13.1			0	18,947	101.6	100.0	70,025	815,755	45.4
20. 町債	459,576	5.1	459,576	5.0	459,576	5.1			0	0	100.0	100.0	27,141	508,125	△ 9.6
合計	9,053,588	100.0	9,178,884	100.0	9,041,668	100.0	268	5,640	131,844	△ 11,920	99.9	98.5	533,964	8,941,781	1.1

平成26年3月31日現在　　人口　　16,933　人（外国人登録を含む）

(2) 歳　出

区分 款	最終予算額 金額 (A)	最終予算額 構成比	継続費及び繰越事業費繰越分 (B)	予備費充当額 (C)	予算現額 金額 (A)+(B)+(C)=(D)	予算現額 構成比	支出済額 金額 (E)	支出済額 構成比	翌年度繰越額 (F)	不用額 (D)-(E)-(F)	予算現額に対する執行率 (E)/(D)	人口1人あたりの支出済額	前年度支出済額	前年度支出済額との比較増減率
	千円	%	千円	千円	千円	%	千円	%	千円	千円	%	円	千円	%
1. 議会費	154,894	1.7			154,894	1.7	153,961	1.7		933	99.4	9,092	156,149	△ 1.4
2. 総務費	1,740,091	19.2		5,692	1,745,783	19.3	1,698,885	19.3		46,898	97.3	100,330	1,402,544	21.1
3. 民生費	3,381,214	37.4		1,959	3,383,173	37.4	3,324,009	37.7		59,164	98.3	196,304	3,301,091	0.7
4. 衛生費	716,494	7.9			716,494	7.9	683,324	7.8		33,170	95.4	40,355	847,822	△ 19.4
5. 農林水産業費	273,221	3.0			273,221	3.0	227,550	2.6	37,569	8,102	83.3	13,438	239,607	△ 5.0
6. 商工費	76,187	0.8			76,187	0.8	67,292	0.8	6,458	2,437	88.3	3,974	53,147	26.6
7. 土木費	802,120	8.9		13,060	815,180	9.0	796,504	9.0		18,676	97.7	47,039	910,976	△ 12.6
8. 消防費	312,185	3.5			312,185	3.5	307,036	3.5		5,149	98.4	18,132	367,004	△ 16.3
9. 教育費	899,540	9.9		167	899,707	9.9	883,134	10.0		16,573	98.2	52,155	815,410	8.3
10. 災害復旧費	413	0.0			413	0.0	0	0.0		413	−	−	0	−
11. 公債費	665,929	7.4			665,929	7.4	664,261	7.5		1,668	99.7	39,229	641,058	3.6
12. 予備費	31,300	0.3		△ 20,878	10,422	0.1	0	0.0		10,422	−	−	0	−
合計	9,053,588	100.0	0	0	9,053,588	100.0	8,805,956	100.0	44,027	203,605	97.3	520,048	8,734,808	0.8

平成26年3月31日現在　　人口　16,933　人（外国人登録を含む）

2．地方交付税

普通交付税では、地域の活性化等の緊急課題に対処する観点から「地域の元気づくり推進費」が措置されたほか、国家公務員と同様の給与削減を実施することを前提としての算定となった。交付額は、需要額、収入額ともに微増となったが需要額の錯誤措置額の影響により前年比△８，４１０千円（△０．９％）の減となった。

特別交付税については、西秋川衛生組合の新炉建設に伴う震災復興特別交付税（循環型社会形成推進交付金）の大幅な減により前年比△１８９，０８０千円の減となった。

通常の特別交付税としては、△６，４９１千円（△１３．５％）の減となった。

（1）　総　括　表

（単位：千円、％）

区分		25 年度	24 年度	比較増減	増減率
普通交付税	基準財政需要額総括 (ア)	3,042,941	3,041,831	1,110	—
	錯誤措置額 (イ)	△ 6,726	0	△ 6,726	皆増
	計 (ア)＋(イ) (ウ)	3,036,215	3,041,831	△ 5,616	△ 0.2
	基準財政収入額総括 (エ)	2,123,476	2,120,375	3,101	0.1
	錯誤措置額 (オ)	△ 307	0	△ 307	皆増
	計 (エ)＋(オ) (カ)	2,123,169	2,120,375	2,794	0.1
	交付基準額 (ウ)－(カ)	913,046	921,456	△ 8,410	△ 0.9
	調整額	0	0	0	—
	交付額	913,046	921,456	△ 8,410	△ 0.9
特別交付税		41,623	230,703	△ 189,080	△ 82.0
	うち震災復興特別交付税	3	182,592	△ 182,589	△ 100.0
地方交付税合計		954,669	1,152,159	△ 197,490	△ 17.1

（2）　基準財政収入額

（単位：千円、％）

区分	25 年度	24 年度	比較増減	増減率
法定普通税	1,884,910	1,883,305	1,605	0.1
市町村民税	856,669	877,323	△ 20,654	△ 2.4
均等割	80,923	75,892	5,031	6.6
個人分	17,675	17,503	172	1.0
法人分	63,248	58,389	4,859	8.3
所得割	666,839	680,459	△ 13,620	△ 2.0
法人税割	108,907	120,972	△ 12,065	△ 10.0
固定資産税	909,590	910,477	△ 887	△ 0.1
土地	403,057	407,933	△ 4,876	△ 1.2
家屋	389,458	378,011	11,447	3.0
償却資産	117,075	124,533	△ 7,458	△ 6.0
軽自動車税	22,130	21,404	726	3.4
町たばこ税	96,521	74,101	22,420	30.3
利子割交付金	8,316	4,662	3,654	78.4
配当割交付金	5,043	3,918	1,125	28.7
株式等譲渡所得割交付金	856	1,128	△ 272	△ 24.1
地方消費税交付金	149,999	146,486	3,513	2.4
自動車取得税交付金	17,192	24,970	△ 7,778	△ 31.1
地方特例交付金	10,433	9,270	1,163	12.5
町交付金	2	2	0	—
地方揮発油譲与税	12,927	12,514	413	3.3
自動車重量譲与税	30,100	30,648	△ 548	△ 1.8
交通安全対策特別交付金	3,696	3,470	226	6.5
東日本大震災に係る特例加算額	2	2	0	—
合計	2,123,476	2,120,375	3,101	0.1

（3）　基準財政需要額

（単位：千円、％）

区　　分	25 年度	24 年度	比較増減	増減率
個別算定経費	2,600,141	2,572,101	28,040	1.1
包括算定経費	548,206	566,580	△ 18,374	△ 3.2
地域経済・雇用対策費	43,402	42,469	933	2.2
地域の元気づくり推進費	29,742		29,742	皆増
公債費	281,026	272,806	8,220	3.0
（参考）公債費以外	3,221,491	3,181,150	40,341	1.3
臨時財政対策債振替相当額	459,576	412,125	47,451	11.5
合計	3,042,941	3,041,831	1,110	—

3．国庫支出金

（1）　地域の元気臨時交付金（地域経済活性化・雇用創出臨時交付金）

地域の元気臨時交付金は、平成２５年１月１１日に閣議決定された「日本経済再生に向けた緊急経済対策」において、「経済対策で追加される公共投資の地方負担が大規模であり、地方の資金調達に配慮し経済対策の迅速かつ円滑な実施を図るため、今回限りの特別の措置」として、平成２４年度、国の補正予算（第１号）で創設された。
（国予算編成の遅延により、国会計で繰越し、地方公共団体には平成２５年度の補助金として措置された。）

①交付額・充当事業の状況

（単位：千円）

交付決定額・25年度交付額	充当事業名	事業費	充当額
266,052	農村振興総合整備事業	66,920	9,700
	西秋川衛生組合負担金（地域の元気臨時交付金相当分）	34,860	34,860
	社会資本等整備基金積立金	221,638	221,492

※補助対象経費のみ記載

4．東京都市町村総合交付金

総合交付金は、市町村が実施する各種施策に要する経費の財源補完を通じて、市町村の経営努力を促進し、自主性・自立性の向上に資するとともに、地域の振興を図り、行政水準の向上と住民福祉の増進を目的として交付される。

（1）　交付額の状況

（単位：千円、％）

	２５年度	２４年度	比較増減	増減率
町交付額	823,703	922,368	△ 98,665	△ 10.7
うちまちづくり振興割	237,830	254,670	△ 16,840	△ 6.6
東京都予算計上額	46,500,000	45,300,000	1,200,000	2.6

（2） 充当事業

（単位：千円）

区分		事業名	事業費	充当額
まちづくり振興割	民生	シルバー人材センター床改修工事	672	600
		大久野老人福祉センター風呂ボイラー取替工事	359	300
		本宿老人福祉センターガス給湯器取替工事	2,016	1,800
		保育所整備費補助金	111,705	9,300
	農林	農村振興総合整備事業	68,642	7,800
		不動沢林道開設事業	3,801	600
		焼岩沢林道改良事業	5,745	2,000
	観光	【特選】（仮称）野鳥の森・こども自然公園準備事業	2,675	1,330
		温泉源泉ポンプ整備事業	14,700	12,800
	土木	道路維持事業	79,771	53,500
		道路新設改良事業	66,745	19,400
		橋梁長寿命化点検事業	8,296	3,200
		東光院橋新設事業	5,555	4,500
		御殿橋架替事業	38,252	2,500
		補助道第１９号線歩道橋設置事業	6,858	5,900
		町営住宅維持・建設事業	3,779	1,000
		語らいとふれあい広場雨水排水改修事業	3,045	2,600
	消	消防機械整備事業	1,743	1,500
		通級指導学級整備事業（平井小・大久野中）	2,882	2,400
	教育	町立小学校整備事業	5,681	5,000
		町立中学校整備事業	16,259	14,300
		公民館建設事業	86,123	75,800
		蒸気ボイラー交換事業（給食センター）	11,025	9,700
総務		西多摩地域広域行政圏協議会共同事業	105	6
民生		保育事業（保育所運営費）	671,349	124,567
		社会福祉協議会補助金	75,129	42,578
		老人福祉センター運営事業	63,006	24,662
		いきいき健康センター運営事業	16,953	7,481
衛生		し尿汲み取り事業	3,287	1,258
		ごみ戸別収集・有料化対策事業	91,078	49,349
		斎場組合運営事業	21,889	11,000
		秋川衛生組合運営事業	17,292	9,000
		西秋川衛生組合運営事業	105,088	56,000
		阿伎留病院組合運営事業	190,363	92,000
消防		常備消防事業（東京消防庁事務委託料）	243,475	130,000
		非常備消防事業	12,062	8,021
教育		学校給食運営事業	20,551	12,199
		小学校運営事業（教育振興費）	11,190	6,642
		中学校運営事業（教育振興費）	17,248	10,239
		西多摩地域広域行政圏協議会共同事業（体育大会）	541	486
		国体用観光パンフレット作成負担金	497	372
		西多摩地域広域行政圏協議会共同事業（図書館広域利用）	26	13
合計			2,107,458	823,703
（うち、まちづくり振興割）			(546,329)	(237,830)

※補助対象経費のみ記載

5．繰入金

（1）　繰入金の状況

（単位：千円、％）

件　　名	25 年度	24 年度	比較増減	増減率
介護保険特別会計繰入金	10,024	11,156	△ 1,132	△ 10.1
後期高齢者医療特別会計繰入金	0	3,646	△ 3,646	皆減
財政調整基金繰入金	0	164,605	△ 164,605	皆減
減債基金繰入金	0	0	0	―
社会資本等整備基金繰入金	0	0	0	―
合　　計	10,024	179,407	△ 169,383	△ 94.4

6．東京たま広域資源循環組合関係

（1）　日の出町二ツ塚廃棄物広域処分場等に係る日の出町に対する地域振興費

平成２２年３月３１日締結の「日の出町に存する廃棄物広域処分場等の管理・運営に係る日の出町に対する地域振興費に関する協定書」に基づき納入された、まちづくり支援のための地域振興費について、下表の事業に充当した。

（単位：千円、％）

	２５年度	２４年度	比較増減	増減率
ハード事業（投資的事業など）充当	398,500	368,800	29,700	8.1%
ソフト事業（公共福祉に供する事業）充当	701,500	331,200	370,300	111.8%
合計	1,100,000	700,000	400,000	57.1%

ハード事業　　（単位：千円）

区分	事　　業　　名	事業費	充当額
民生	本宿老人福祉センターろ過機濾材取替工事	378	300
衛生	住宅太陽太陽エネルギー利用機器設置費補助金	5,219	5,000
農林	農村振興総合整備事業	68,642	110
観光	温泉センター整備事業	20,675	7,100
土木	道路維持事業	79,771	6,000
	道路新設改良事業	68,314	22,300
	御殿橋架替工事	43,807	1,200
	交通安全対策事業	6,230	5,990
	下水道整備事業	357,563	233,300
	公園整備事業	3,692	900
教育	町立小学校整備事業	5,314	4,600
	町立中学校整備事業	17,589	2,700
	公民館建設工事	86,368	9,900
	国体サッカー場建設事業	8,715	7,500
	谷戸沢グランド防球ネット取替工事	976	800
	給食センターボイラー交換工事	11,025	1,100
用地取得	用地取得事業（落合多目的広場用地等）	91,546	89,700
小　　計（ハード事業）		875,824	398,500

ソフト事業

区分	事業名	事業費	充当額
総務	谷戸沢・二ツ塚処分場地元対策費	15,000	15,000
	自治会活性化(安全・安心活動費) 補助金	9,395	9,300
	バス運行事業（委託料・補助金）	12,857	12,800
民生	日の出町社会福祉協議会補助金	75,129	29,000
	温泉宅配便事業	7,981	3,600
	ユートピアサンホーム指定管理委託料	37,566	17,000
	ユートピアひまわりホーム指定管理委託料	17,220	5,600
	シルバー人材センター補助金	17,061	8,500
	老人福祉センター指定管理委託料	63,006	16,400
	大久野いきいきセンター指定管理委託料	16,953	5,000
	保育所運営費	671,349	83,000
	学童クラブ運営事業	29,850	1,700
	児童館運営事業	6,806	3,800
衛生	塵芥収集事業・ごみ戸別収集・有料化対策事業	98,669	33,000
	斎場組合運営事業	28,952	17,000
	秋川衛生組合運営事業	18,412	9,000
	西秋川衛生組合運営事業	122,426	66,000
	阿伎留病院組合運営事業	191,412	99,000
消防	東京消防庁事務委託料	243,475	113,000
	非常備消防・消防施設整備事業	6,200	5,300
教育	教育相談室事業	6,201	5,600
	安全・安心対策事業（小学校下校時輸送等）	8,936	7,900
	幼稚園教育振興事業	29,659	17,600
	図書館運営事業	14,266	12,300
	学校給食事業	55,713	40,000
公債	元利償還金（温泉センター建設）	65,155	65,100
小計（ソフト事業）		1,869,649	701,500
合計		2,745,473	1,100,000

※補助対象経費のみ記載

7．一部事務組合等に対する負担金の状況

（単位：千円、％）

一部事務組合等	25 年度	24 年度	比較増減	増減率
秋川衛生組合	18,412	20,050	△ 1,638	△ 8.2
西秋川衛生組合	122,426	137,760	△ 15,334	△ 11.1
秋川流域斎場組合	28,952	30,652	△ 1,700	△ 5.5
東京都市町村総合事務組合（管理・研修所・消防）	7,682	8,637	△ 955	△ 11.1
議会議員公務災害補償等組合	77	77	0	－
阿伎留病院組合	191,412	198,288	△ 6,876	△ 3.5
東京消防庁事務委託	243,475	254,714	△ 11,239	△ 4.4
合計	612,436	650,178	△ 37,742	△ 5.8

8．繰出金の状況

（単位：千円、％）

件名	25 年度	24 年度	比較増減	増減率
国民健康保険保険基盤安定繰出金	31,697	29,125	2,572	8.8
国民健康保険特別会計繰出金	209,195	217,088	△ 7,893	△ 3.6
下水道事業特別会計繰出金	357,563	382,697	△ 25,134	△ 6.6
介護保険介護給付費繰出金	133,250	128,710	4,540	3.5
介護保険事業特別会計繰出金	50,338	58,141	△ 7,803	△ 13.4
後期高齢者医療療養給付費繰出金	107,413	105,550	1,863	1.8
後期高齢者医療保険基盤安定繰出金	29,112	27,069	2,043	7.5
後期高齢者医療特別会計繰出金	22,635	26,353	△ 3,718	△ 14.1
合計	941,203	974,733	△ 33,530	△ 3.4

9．町債の状況

町債は、必要な財源を調達するために年度を越えて償還債務を負う借入であるが、財源調達機能のほか負担の公平などの観点も加味し活用している。
２５年度は４５９，５７６千円の借入を行った。

（１）平成２５年度起債の状況（一般会計）

区分	事業名	決定年月日	借入額	利率	償還年限（うち据置年数）	借入先
臨時財政対策債	臨時財政対策債	25.9.30	千円 304,169	% 0.60	年 20 (3)	財政融資資金
			155,407	0.60	20 (3)	地方公共団体金融機構資金
計			459,576			

(2) 町債目的別現在高の状況

（単位：千円）

区分		24年度末現在高	25年度借入額	25年度元金償還額	25年度末現在高
1．普通債		2,958,071	0	365,331	2,592,740
	(1) 総務	23,483	0	23,483	0
	(2) 民生	61,563	0	20,920	40,643
	(3) 衛生	1,050	0	350	700
	(4) 農林	2,000	0	102	1,898
	(5) 商工	250,830	0	64,115	186,715
	(6) 土木	2,314,486	0	208,948	2,105,538
	(7) 消防	1,030	0	252	778
	(8) 教育	303,629	0	47,161	256,468
2．その他		3,317,923	459,576	206,766	3,570,733
	(1) 住民税等減税補てん債	248,872		63,467	185,405
	(2) 臨時税収補てん債	31,744		6,099	25,645
	(3) 臨時財政対策債	3,037,307	459,576	137,200	3,359,683
計		6,275,994	459,576	572,097	6,163,473

(3) 町債借入先別現在高等の状況

（単位：千円）

区分	24年度末現在高	件数	25年度借入額	件数	25年度元金償還額	償還済件数	25年度末現在高	件数
財務省財政融資資金	2,355,058	23	304,169	1	146,153		2,513,074	24
簡易保険資金	113,213	6			32,932	2	80,281	4
郵便貯金資金	449,476	5			39,924	1	409,552	4
地方公共団体金融機構資金	597,216	16	155,407	1	75,411	1	677,212	16
金融機関	298,111	5			20,592		277,519	5
(財) 振興協会	22,500	4			13,012	1	9,488	3
東京都	2,440,420	47			244,073	2	2,196,347	45
計	6,275,994	106	459,576	2	572,097	7	6,163,473	101

(注)償還済件数 … 平成25年度に償還の終了した件数

※件数は、借入先別台帳件数（1事業で借入れ先が複数になる場合あり）

（4）　町債残高・償還額の推移（26年度～31年度事業債・臨財債借入見込を含む）

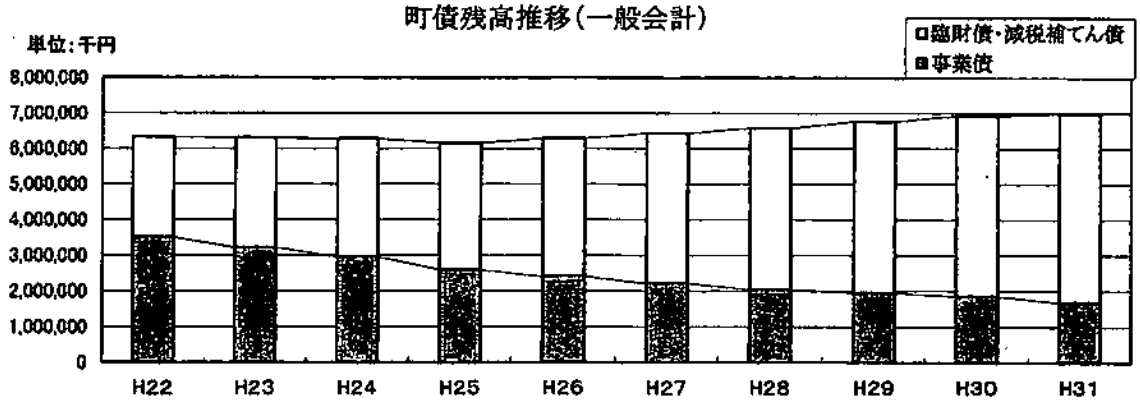

	H22	H23	H24	H25	H26	H27	H28	H29	H30	H31
事業債	3,504,646	3,218,692	2,958,071	2,592,740	2,403,169	2,213,057	2,045,632	1,954,643	1,865,516	1,682,439
臨財債・減税補てん債	2,823,597	3,090,543	3,317,923	3,570,733	3,885,323	4,220,971	4,529,987	4,810,503	5,068,588	5,296,937
合計	6,328,243	6,309,135	6,275,994	6,163,473	6,288,492	6,434,028	6,575,619	6,765,146	6,934,104	6,979,376

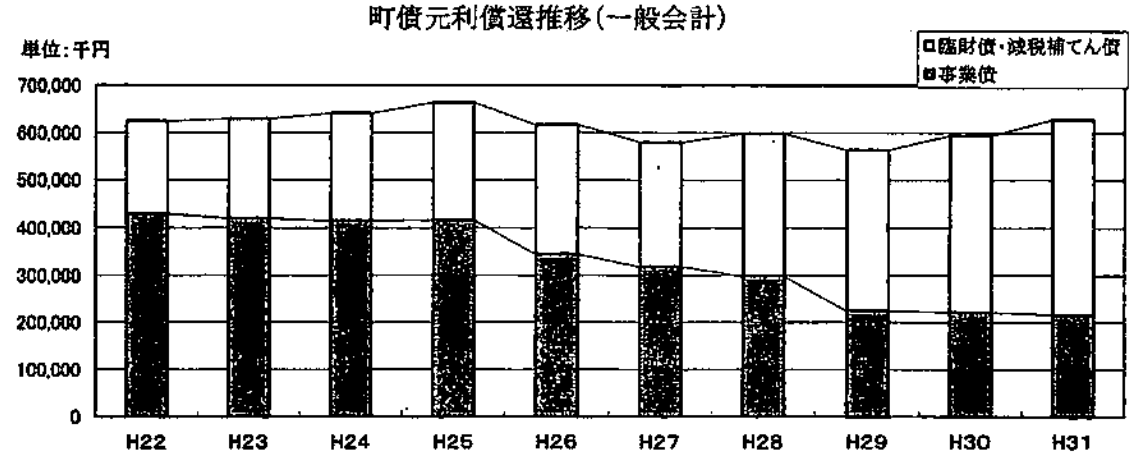

	H22	H23	H24	H25	H26	H27	H28	H29	H30	H31
事業債	430,040	420,979	415,948	417,367	344,309	317,949	298,364	224,505	222,163	216,066
臨財債・減税補てん債	194,413	208,915	225,110	246,894	272,346	262,363	300,107	339,567	372,433	413,040
合計	624,453	629,894	641,058	664,261	616,655	580,312	598,471	564,072	594,596	629,106

１０．寄　附

（1）　寄 附 金

（ 単位：円 ）

寄附年月日	寄　附　者	金　額	寄　附　目　的
25．　8．26	小澤　朋子	500,000	福祉振興費
25．10．28	宮林　勝	1,000,000	福祉振興費
25．11．18	日の出町産業まつり実行委員会（チャリティオークション売上金）	87,505	福祉振興費
25．11．26	三吉野工業団地懇話会	91,500	福祉振興費
26．　2．17	匿名	5,000	図書館図書購入費
26．　2．25	青梅信用金庫	100,000	教育振興費
合　　計		1,784,005	

（2）　物 品 等

寄附年月日	寄　附　者	内　容	寄　附　目　的
25．　9．20	株式会社ノジマ	蓄電式ポータブルAC電源　8個 コンパクトソーラーライト　17個	地球環境問題の取組み
26．　3．　6	トヨタ西東京カローラ株式会社	多目的トイレ用ウォシュレット　1台	福祉振興
26．　3．11	青梅信用金庫	テント１張	教育文化 （スポーツ振興）

１１．平成 25 年度一般会計歳入歳出性質別分析表（決算統計ベース）

注）決算統計による歳入歳出額及び財政指標については、平成２６年７月時点の数値である。

（１）　歳　　入

歳入は、９，０４１，６６８千円で前年比９９，８８７千円（１．１％）の増となった。国の経済対策の効果から税収は、一部の法人において回復傾向を示し、１３４，４６９千円の増となった。地方交付税は震災復興特別交付税の減額により△１９７，４９０千円の減額となった。又、循環組合からの地域振興費について、協定書に基づき４００，０００千円の増額となった。地方債は、臨時財政対策債のみの借入れとなり、借入額については、４５９，５７６千円となった。

区　　分	25 年度	構成比	24 年度	構成比	比較増減	増減率
	千円	%	千円	%	千円	%
1. 地　方　税	2,822,449	31.2	2,687,980	30.1	134,469	5.0
2. 地方譲与税	42,561	0.5	44,580	0.5	△ 2,019	△ 4.5
3. 利子割交.付金	15,204	0.2	12,125	0.1	3,079	25.4
4. 配当割交付金	10,333	0.1	6,096	0.1	4,237	69.5
5. 株式等譲渡所得割交付金	13,453	0.1	1,552	0.0	11,901	766.8
6. 地方消費税交付金	189,936	2.1	191,569	2.2	△ 1,633	△ 0.9
7. 自動車取得税交付金	26,383	0.3	27,019	0.3	△ 636	△ 2.4
8. 地方特例交付金	13,910	0.1	12,360	0.1	1,550	12.5
9. 地方交付税	954,669	10.6	1,152,159	12.9	△ 197,490	△ 17.1
普通交付税	913,046	10.1	921,456	10.3	△ 8,410	△ 0.9
特別交付税	41,620	0.5	48,111	0.5	△ 6,491	△ 13.5
震災復興特別交付税	3	0.0	182,592	2.1	△ 182,589	△ 100.0
10. 交通安全対策特別交付金	3,349	0.0	3,547	0.0	△ 198	△ 5.6
11. 分担金及び負担金	105,153	1.2	100,110	1.1	5,043	5.0
12. 使用料及び手数料	64,807	0.7	63,237	0.7	1,570	2.5
使用料	39,979	0.4	38,464	0.4	1,515	3.9
手数料	24,828	0.3	24,773	0.3	55	0.2
13. 国庫支出金	783,699	8.7	534,122	6.0	249,577	46.7
14. 都支出金	2,005,208	22.2	2,226,855	24.9	△ 221,647	△ 10.0
15. 財産収入	146,376	1.6	234,635	2.6	△ 88,259	△ 37.6
16. 寄附金	1,784	0.0	337	0.0	1,447	429.4
17. 繰入金	10,024	0.1	179,407	2.0	△ 169,383	△ 94.4
18. 繰越金	206,973	2.3	160,933	1.8	46,040	28.6
19. 諸収入	1,165,821	12.9	795,033	8.9	370,788	46.6
20. 町債	459,576	5.1	508,125	5.7	△ 48,549	△ 9.6
合　　計	9,041,668	100.0	8,941,781	100.0	99,887	1.1

（2） 歳　出

歳出は、８，８０５，９５６千円で前年比７１，１４８千円（０．８％）の増となった。震災復興特別交付税を活用した新炉建設に伴う西秋川衛生組合負担金の減による補助費等の減や東本宿町営住宅建設事業、国体サッカー場建設事業が終了したことによる普通建設事業の減があったが、地域の元気臨時交付金を原資とした積立金の増、保育所運営費などの扶助費の増、大雪による除雪費用の増による維持補修費の増等が減要因を上回り全体の規模は増加となった。

区　分	25 年度	構成比	24 年度	構成比	比較増減	増減率
	千円	%	千円	%	千円	%
1. 人　件　費	1,498,212	17.0	1,493,484	17.1	4,728	0.3
うち職員給	921,926	10.5	923,610	10.6	△ 1,684	△ 0.2
2. 物　件　費	1,190,450	13.5	1,192,643	13.7	△ 2,193	△ 0.2
3. 維持補修費	40,295	0.5	24,330	0.3	15,965	65.6
4. 扶　助　費	1,473,270	16.7	1,424,344	16.3	48,926	3.4
5. 補助費等	1,573,836	17.9	1,723,525	19.7	△ 149,689	△ 8.7
6. 普通建設事業	825,399	9.4	1,170,072	13.4	△ 344,673	△ 29.5
（うち事業費支弁人件費）	(15,069)	(0.2)	(18,952)	(0.2)	(△ 3,883)	(△ 20.5)
補助事業費	179,136	2.0	302,643	3.5	△ 123,507	△ 40.8
単独事業費	646,263	7.4	867,429	9.9	△ 221,166	△ 25.5
7. 災害復旧事業費	330	0.0	1,396	0.0	△ 1,066	△ 76.4
補助事業費	0	0.0	0	0.0	0	—
単独事業費	330	0.0	1,396	0.0	△ 1,066	△ 76.4
8. 公　債　費	664,261	7.5	641,058	7.3	23,203	3.6
元利償還金	664,261	7.5	641,058	7.3	23,203	3.6
一時借入金利子	0	0.0	0	0.0	0	—
9. 積　立　金	530,960	6.0	30,637	0.4	500,323	1,633.1
10. 投資及び出資金 貸　付　金	4,683	0.1	4,000	0.0	683	17.1
11. 繰　出　金	1,004,260	11.4	1,029,319	11.8	△ 25,059	△ 2.4
合　計	8,805,956	100.0	8,734,808	100.0	71,148	0.8

１２．普通会計決算における財政指標（決算統計ベース）

経常収支比率は、分母である経常一般財源総額が法人町民税等の増により、１８７，６４２千円の増となり、又、分子となる経常経費充当一般財源も保育所運営費等の扶助費、谷戸沢サッカー場芝生管理等の物件費、次世代育成クーポン等の補助費等が増となり、１１２，１６６千円の増となったが、経常一般財源総額の増が上回り前年度比で１．９ポイント改善した。

（単位：千円）

区　　分	25 年度	24 年度	比較増減
標準財政規模	4,125,638	4,085,004	40,634
実質収支	224,283	206,973	17,310
実質単年度収支	319,830	△ 93,439	413,269
財政力指数	0.699	0.718	△ 0.019
経常収支比率	(114.9) 102.9	(116.2) 104.8	(△ 1.3) △ 1.9
公債費比率	10.1	10.0	0.1
起債制限比率	9.4	9.4	0.0
人件費比率	17.0	17.1	△ 0.1
義務的経費比率	41.3	40.7	0.6
投資的経費比率	9.4	13.4	△ 4.0
自主財源比率	50.0	47.2	2.8

財政指標の算出方法等

標準財政規模
普通交付税＋標準税収入額＋臨時財政対策債発行可能額＊H20から、臨時財政対策債発行可能額を含む

実質収支
歳入歳出差引－翌年度に繰越すべき財源

実質単年度収支
単年度収支＋財政調整基金積立金＋繰上償還金－財政調整基金積立金取崩額

財政力指数
基準財政収入額÷基準財政需要額(3ヵ年平均)

経常収支比率
経常経費充当一般財源÷経常一般財源総額×100
（ ）内数値は、住民税等減税補てん債及び臨時財政対策債を経常一般財源等から除いた場合の数値

公債費比率
（公債費充当一般財源－交付税に算入された災害復旧費等に係る基準財政需要額）
÷（普通交付税＋標準税収入額＋臨時財政対策債発行可能額－交付税に算入された災害復旧費等に係る基準財政需要額）

起債制限比率（３ヵ年平均）
（公債費充当一般財源+PFI事業等債務負担行為額-交付税に算入された災害復旧費等、事業費補正に係る基準財政需要額）
÷（普通交付税＋標準税収入額＋臨時財政対策債発行可能額－交付税に算入された災害復旧費等、
事業費補正に係る基準財政需要額）

人件費比率
人件費÷歳出総額×100

義務的経費比率
（人件費+扶助費+公債費）÷歳出総額×100

投資的経費比率
（普通建設事業費+災害復旧事業費+失業対策事業費）÷歳出総額×100

Ⅲ　管財係

1．契　約

（1）契約状況

① 工事契約（1件１３０万円以上）　（単位：円）

	総　数		指名競争入札		随意契約（不落含）	
	件　数	金　額	件数	金　額	件　数	金　額
土　木	14	280,633,431	11	272,672,931	3	7,960,500
前年度比	△ 1	△ 209,894,171	△ 3	△ 207,984,671	2	△ 1,909,500
建　築	2	461,216,700	2	461,216,700	0	0
前年度比	△ 4	325,993,547	△ 4	325,993,547	0	0
設・備	9	53,059,650	7	29,352,750	2	23,706,900
前年度比	5	33,025,650	4	11,733,750	1	21,291,900
そ の 他	2	4,488,393	1	3,013,500	1	1,474,893
前年度比	△ 2	△ 3,357,732	△ 3	△ 4,832,625	1	1,474,893
合　計	27	799,398,174	21	766,255,881	6	33,142,293
前年度比	△ 2	145,767,294	△ 6	124,910,001	4	20,857,293

工事契約（1件１３０万円以上）の過去３年間の推移

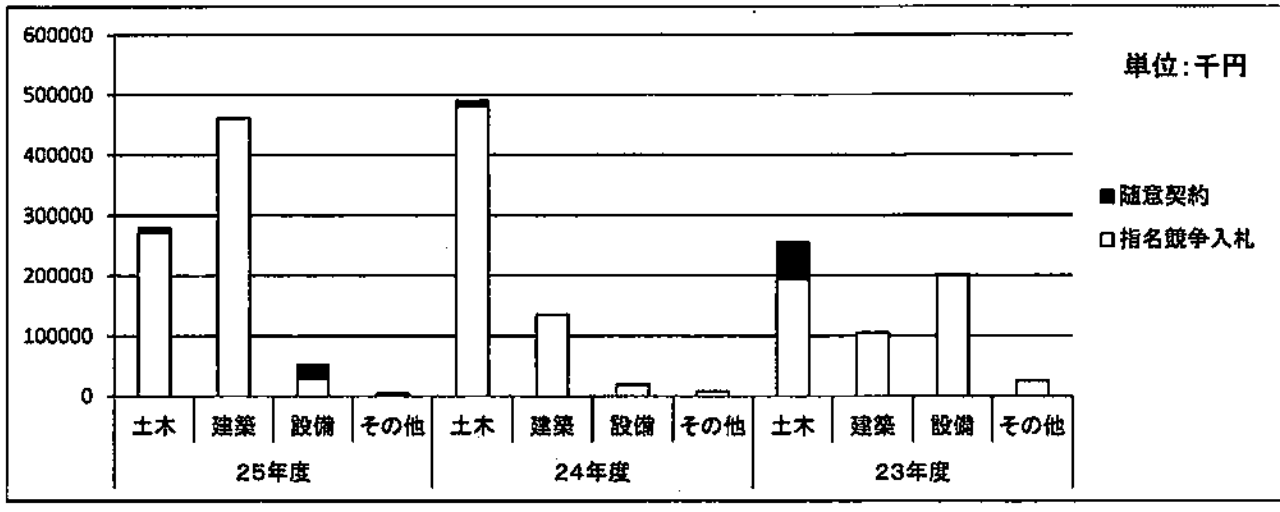

② 物品契約（1件１０万円以上）＊単価契約は件数のみ計上　（単位：円）

	総　数		指名競争入札		随意契約	
	件　数	金　額	件数	金　額	件　数	金　額
備　品	35	37,140,786	4	11,338,194	31	25,802,592
前年度比	△ 10	△ 13,014,602	0	△ 5,125,806	△ 10	△ 7,888,796
消耗品	133	6,728,283	8	2,933,752	125	3,794,531
前年度比	3	1,561,075	△ 1	311,902	4	1,249,173
印刷製本	14	5,638,815	1	0	13	5,638,815
前年度比	6	2,039,730	1	0	5	2,039,730
そ の 他	0	0	0	0	0	0
前年度比	0	0	0	0	0	0
合　計	182	49,507,884	13	14,271,946	169	35,235,938
前年度比	△ 1	△ 9,413,797	0	△ 4,813,904	△ 1	△ 4,599,893

物品契約（１件１０万円以上）の過去３年間の推移

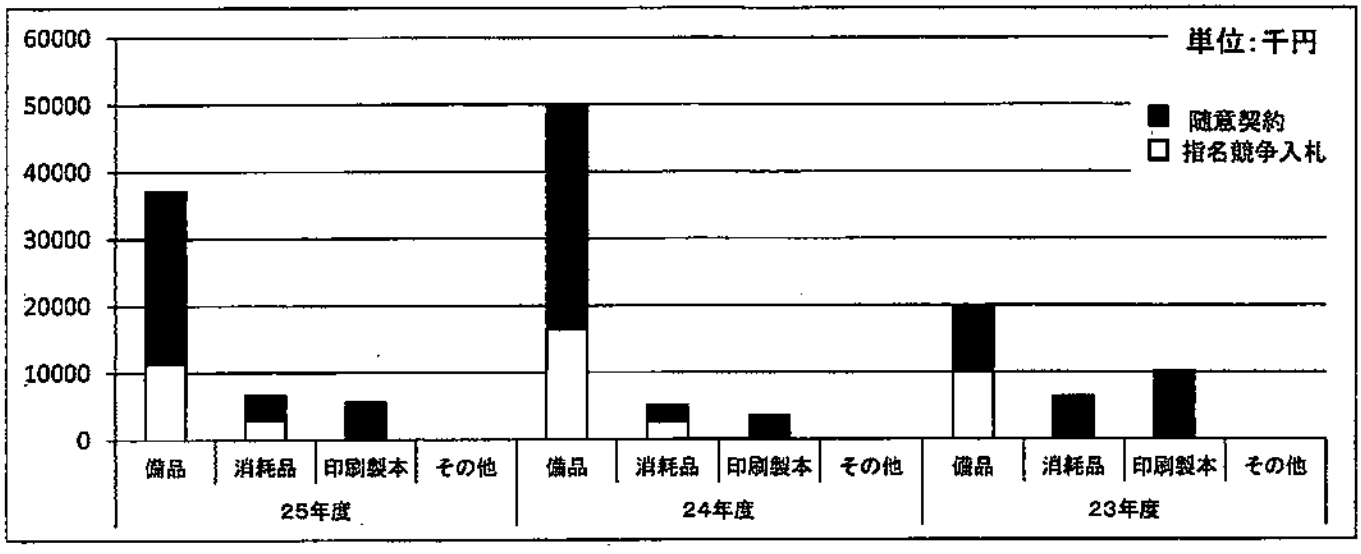

③　委託契約（１件３０万円以上）＊単価契約は件数のみ計上　　（単位：円）

	総数		指名競争入札		随意契約	
	件数	金額	件数	金額	件数	金額
業務委託	233	325,122,564	24	76,601,280	209	248,521,284
前年度比	97	△ 646,703,713	△ 1	48,744,001	98	△ 695,447,714
測量・設計・監理	13	74,767,695	6	23,582,895	7	51,184,800
前年度比	1	41,036,386	3	12,137,895	△ 2	28,898,491
東京都都市づくり公社委託（旧新都市建設公社）	3	74,073,350	0	0	3	74,073,350
前年度比	△ 1	△ 26,650	0	0	△ 1	△ 26,650
合計	249	473,963,609	30	100,184,175	219	373,779,434
前年度比	97	△ 605,693,977	2	60,881,896	95	△ 666,575,873

委託契約（１件３０万円以上）の過去３年間の推移

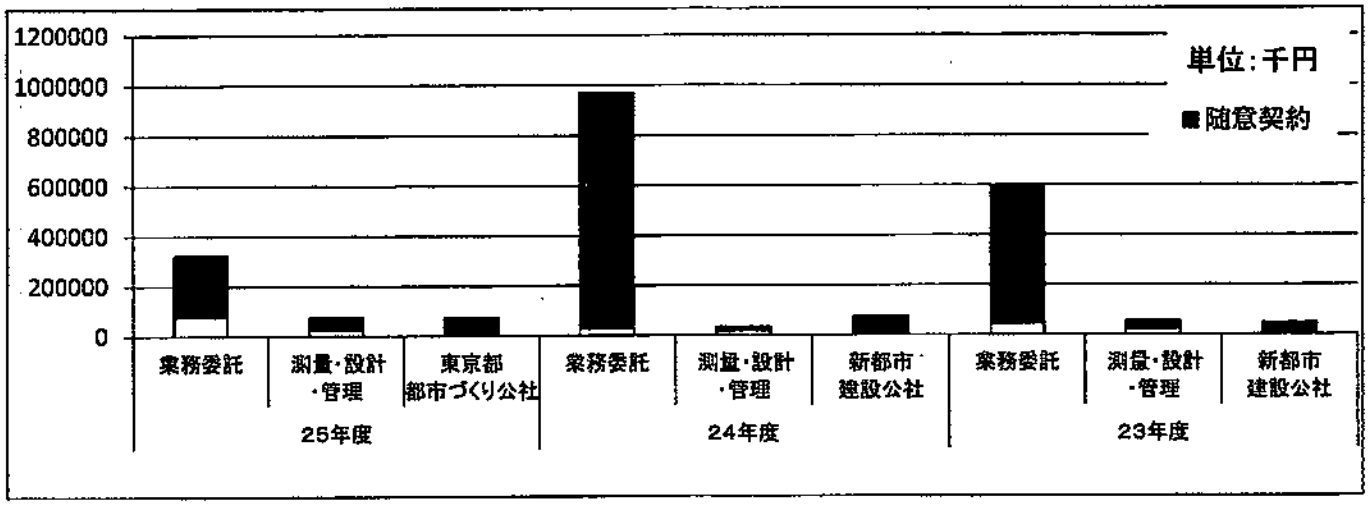

④　賃借契約（１件３０万円以上）＊単価契約は件数のみ計上　　（単位：円）

	総　数		指名競争入札		随意契約	
	件　数	金　額	件数	金　額	件　数	金　額
賃　　貸　　借	16	34,581,760	5	26,936,028	11	7,645,732
前　年　度　比	5	2,149,959	2	3,141,159	3	△ 991,200

賃貸借契約の過去３年間の推移

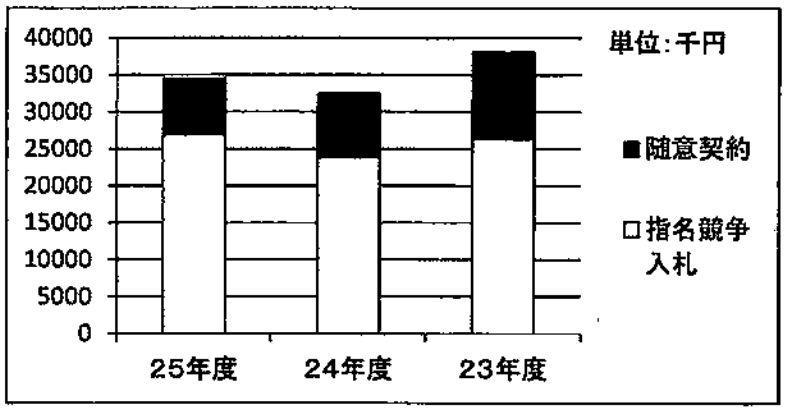

（２）競争入札等審査委員会開催状況

開　催　月	4	5	6	7	8	9	10	11	12	1	2	3	合　計
回　　数	2	2	2	2	2	2	2	2	2	2	1	1	22
件　　数	3	5	9	8	3	7	4	5	3	3	1	7	58

（３）入札監視委員会

平成２５年度は、開催なし

（４）プロポーザル方式による契約

件数	件　　名	実施方法	担　当　課
1	（仮称）野鳥の森・こども自然公園基本構想策定支援業務委託	公募型	まちづくり課
2	日の出町指定一般廃棄物専用収集袋製造、保管及び配送業務委託	指名型	生活安全安心課
3	日の出町行政情報メール配信システム構築運用業務委託	指名型	総　務　課

２．財産管理

（１）町有建物災害共済委託状況

共　済　目　的	面積（㎡）	共済責任額（千円）	共済分担金額（円）	備　　考
役　場　庁　舎　外	56,284	13,421,558	3,341,691	全148棟

（2）町有財産管理状況

作業内容	金額（円）	備考
町有地下刈伐採作業委託料	49,980	平井２１９６－３０９及び大久野６９２７－３
	193,935	平井２１９６－６３５外２箇所
	315,000	平井３０１５－１外５箇所
土地・建物鑑定	42,000	平井３４１３－２
売却予定地測量委託	214,200	平井３４１３－２
町有地草刈作業等委託料	161,910	平井２１９６－４７４付近外３箇所
売却予定町有地整地工事	270,900	平井３４１３－２
三吉野工業用地土地買取代金	42,965,460	平井３０－４（面積：376.89㎡）

（3）町有財産貸付状況

区分	契約件数	面積（㎡）	金額（円）	備考
土地貸付	16	118,131.10	80,710,433	平井２３７－３外

土地貸付の過去３年間の推移

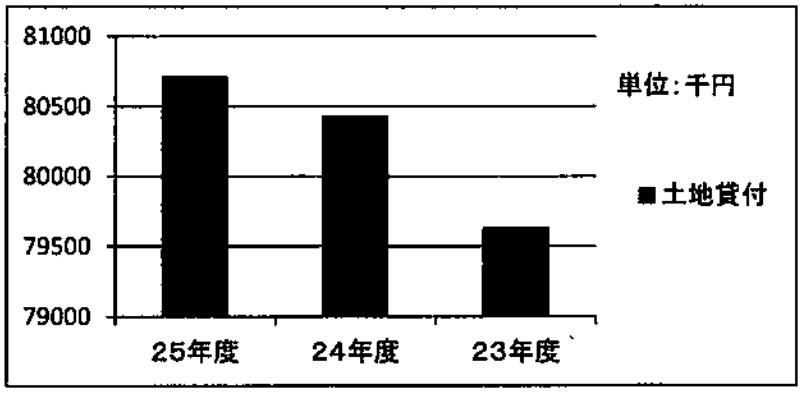

（4）町有財産売払状況

区分	契約件数	面積（㎡）	金額（円）	備考
廃道敷払下げ	2	38.40	1,163,268	大久野31－2外
土地売払い	1	316.57	21,031,219	平井3413－2
三吉野工業用地土地売払	1	376.89	42,965,460	平井30－4

町有財産売払の過去３年間の推移

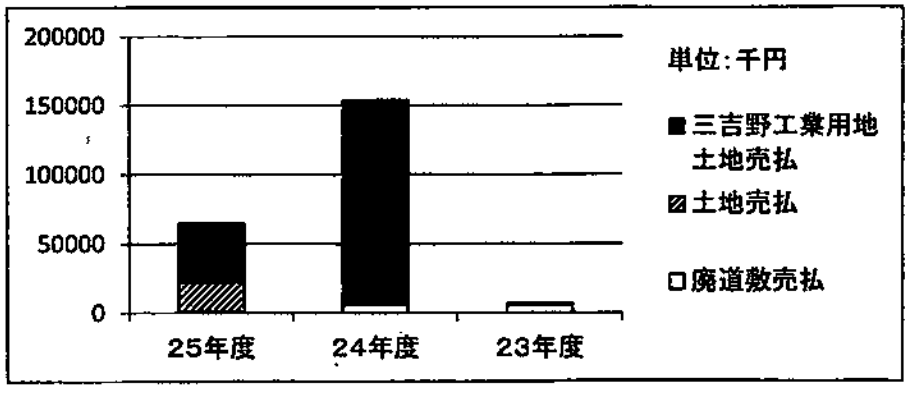

（５）土地賃借（決算書では、目的別に掲載）

区　分	契約件数	面　積	金額（円）	備　考
公　共　事　業　用　地	199	87,582.84	40,678,576	

土地賃借の過去３年間の推移

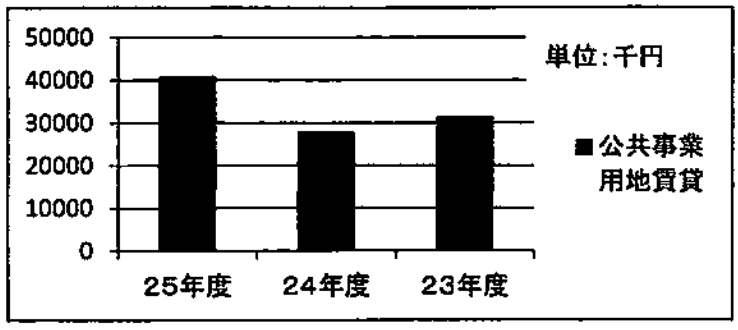

（６）財産価格審議会

年　月　日	場所	内　容
平成２５年５月９日	役場３階会議室	① 日の出町大字平井字足下田３４１３番地２の土地売払い価格について ② 日の出町大字平井字谷戸３０９１番地１外７筆の土地売払い価格について

（７）評価評定委員会

平成２５年度は、開催なし

（８）広告事業（有料広告掲載状況）

件数	広告媒体	広告主	応募方法	掲載期間	掲載料（円）	担　当　課
1	ホームページバナー	秋川農業協同組合	ホームページ公募	H25.12.1～H26.3.31	40,000	総　務　課
2		東京しごとセンター多摩		H26.1.1～H26.2.28	20,000	
3	ごみカレンダー	上野不動産㈱		H26.3.1～H27.3.31	100,000	生活安全安心課
4		㈱クリーンエコロジー			20,000	
5		藤谷産業㈱			40,000	
6		㈲秋流クリーンサービス			20,000	
7		秋川農業協同組合日の出支店			40,000	
8		㈱神鋼環境ソリューション			40,000	
合計					320,000	

＊【掲載料】ホームページバナー１ヶ月10,000円・ごみカレンダー１枠20,000円

3．検　査

（1）工事若しくは製造その他についての請負契約または物件の買入れその他の契約に係る検査（検査事務規程第３条）

種別	区分	検査対象件数	検査の種類					計
			完了	事故繰越	既成部分	中間	材料	
工事請負契約	土木	13	13	0	0	0	0	13
	建築	1	1	0	0	0	0	1
	設備	6	6	0	0	0	0	6
	下水道	0	0	0	0	0	0	0
	その他	6	6	0	0	0	0	6
計		26	26	0	0	0	0	26
物品契約	備品	37	37					37
	消耗品	14	14					14
	その他	0	0					0
計		51	51					51
委託契約	業務委託	29	29	0	0	0	0	29
	測量・設計	9	9	0	0	0	0	9
	監理	3	3	0	0	0	0	3
	地質調査	0	0	0	0	0	0	0
計		41	41	0	0	0	0	41
賃借契約	機械器具	5	5					5
	その他	0	0					0
計		5	5					5
総計		123	123	0	0	0	0	123

・事故繰越　：前年度内に支出負担行為をしたもので避けがたい事故のために当該年度内に支出が終わらなかったものの検査

・既成部分　：給付の完了前に、代価の一部を支払う必要がある場合において行う工事若しくは製造の既成部分又は物件の既納部分の確認を行うための検査

・中間検査　：工事又は製造の完成、物品の完納その他の給付の完了前において行う仮組立状態その他の確認をするための検査

・材料検査　：契約の相手方がその給付を行うために使用する材料の確認をするための検査

総　務　課

Ⅰ　庶務係

１．日の出町表彰

平成２５年度日の出町表彰式が、平成２６年１月２４日に挙行されました。受賞者は次のとおりです。

（１）自治功労者　２人
　　湯　川　文　朗
　　田　中　蓉　子
（２）自治表彰　３人
　　明るい選挙推進委員　１人
　　寄付　２人
（３）感謝状　３人

２．東京都町村会会議

平成２５年第２回東京都町村長会議	平成２５年５月２１日
平成２５年第３回東京都町村長会議	平成２５年７月２５日
平成２５年度東京都町村長・東京都町村議会議長会合同会議	平成２５年７月３１日
平成２５年第４回東京都町村長会議	平成２５年１１月２１日
平成２５年度臨時東京都町村長会議	平成２６年１月１７日
平成２５年度第５回東京都町村長会議	平成２６年２月２０日

３．東京都西多摩郡町村会会議等

定期総会（奥多摩文化会館）	平成２５年６月６日
優良町村視察	台風の影響により中止
ボウリング大会（西東京レーン）	平成２５年１０月１８日
新任職員研修会（奥多摩町福祉会館）	平成２５年１０月２９日
臨時総会（奥多摩文化会館）	平成２６年１月１５日
永年勤続職員等表彰式（奥多摩文化会館）	平成２６年２月１０日
町村長・議長合同会議（奥多摩文化会館）	平成２６年２月１３日

4．庁用車両

（1）庁用車保有台数　　単位:台

	車　　種	年度末現在の保有台数		
		平成２５年度	平成２４年度	平成２３年度
1	普通貨物自動車（トラック）	4	4	4
2	普通乗合自動車（バス）	3	3	3
3	普通乗用車（乗用車、ワゴン）	9	9	9
4	軽自動車（乗用車、バン）	１７	１８	１９
5	小型貨物自動車（バン、トラック）	3	3	3
6	小型乗用車（乗用車、ワゴン）	１５	１５	１５
7	特殊自動車（消防車等）	１６	１６	１８
	合　　計	６７	６８	７１

（2）車両燃料及び修繕の状況　　単位：円

項目	平成２５年度	平成２４年度	平成２３年度	備考
車両燃料費	2,789,353	2,714,746	2,505,786	総務課管理分のみ（３３台分）
修繕料	2,270,828	2,135,167	2,303,261	点検・車検等含む
修繕料（雪害）	1,021,577	—	—	２１台中３台分 平成２６年度へ継続

※雪害とは、平成２６年２月の大雪により車庫が潰れて被害を受けたものであり、損害保険で対応する。

5．庁舎管理

（1）委託　　単位:円

	委　託　件　名	委託金額	受　託　業　者
1	宿日直管理業務委託	8,438,836	(公社)日の出町シルバー人材センター
2	消防設備保守点検委託	178,500	(株)きしの防災
3	エレベーター保守点検委託	768,600	(株)日立ビルシステム東京総支社
4	設備維持管理業務委託	6,037,500	アズビル（株）ﾋﾞﾙｼｽﾃﾑｶﾝﾊﾟﾆｰ東京本店
5	自家用電気工作物保安管理業務委託	382,006	(財)関東電気保安協会
6	庁舎環境衛生管理業務委託	783,300	(有)戸口工業
7	機械警備委託	937,440	セコム(株)
8	清掃委託(屋外)	32,124	(社)日の出町シルバー人材センター
9	自動ドア保守管理委託	427,350	寺岡ファシリティーズ(株)国立営業所
10	高圧受変電設備清掃整備委託	126,000	(財)関東電気保安協会
11	清掃委託	1,216,678	(公社)日の出町シルバー人材センター
12	植栽管理委託	981,750	(株)清香園あきる野支店
13	庁舎排水管清掃委託	299,250	(株)スイーピングサービス
	合　　計	20,609,334	

（２）庁舎修繕

年度	件数	修繕金額(円)	主な修繕
２５	１０	841,124	消防設備修繕　586,845円 排煙窓修繕　庁舎２階西側　85,050円 保健センター事務室エアコン修繕　89,250円 その他　７件
２４	２０	1,100,414	
２３	２０	1,811,197	

（３）庁舎維持改修工事

年度	件数	工事金額(円)	主な工事
２５	7	9,755,550	庁舎高圧受変電設備改修工事　7,350,000円 庁用自動車車庫解体撤去工事(雪害)898,800円 小便器フラッシュバルブ交換工事　787,500円 その他　４件
２４	9	3,989,690	
２３	7	3,654,840	

（４）電気使用量　（単位：kwh）

	４月	５月	６月	７月	８月	９月
２５年度	45,248	31,273	42,232	69,114	75,600	70,837
２４年度	56,889	31,514	44,101	56,758	73,993	72,970
２３年度	57,026	33,300	52,591	69,262	71,587	74,870

	１０月	１１月	１２月	１月	２月	３月
２５年度	42,555	41,159	66,605	68,753	89,022	67,096
２４年度	43,518	52,479	71,882	71,595	81,675	68,634
２３年度	40,307	50,125	68,237	76,276	95,501	77,605

	年間使用量	年間電気料金	対比（%）	
			使用量	年間電気料金
２５年度	709,494	15,489,004円	△2.3	16.0
２４年度	726,008	13,363,116円	△5.3	8.5
２３年度	766,987	12,311,605円	—	—

※平成２４年４月分より電気料金の値上げがされた。

（５）水道・下水道使用量　　（単位：㎥）

	４・５月	６・７月	８・９月	10・11月	12・１月	２・３月
２５年度	399	356	391	365	419	430
２４年度	418	457	368	378	394	391
２３年度	391	434	383	408	484	433

	年間使用量	年間水道・下水道料金	対比（%）	
			使用量	年間水道・下水道料金
２５年度	2,360	1,214,011円	△2.0	△2.3
２４年度	2,406	1,242,627円	△5.0	△6.1
２３年度	2,533	1,323,090円	—	—

（６）庁舎燃料使用量　　（単位：㎥）

	４月	５月	６月	７月	８月	９月
２５年度	18.1	11.8	12.2	11.6	10.3	8.0
２４年度	23.0	13.9	15.5	11.9	11.3	10.4
２３年度	23.0	17.0	24.0	20.0	20.0	19.0

	１０月	１１月	１２月	１月	２月	３月
２５年度	11.0	16.1	18.9	15.0	21.0	20.1
２４年度	11.0	16.0	21.1	16.7	24.2	19.0
２３年度	21.0	25.0	26.0	22.0	33.0	24.0

	年間使用量	年間燃料費	対比（%）	
			使用量	年間燃料費
２５年度	174.1	94,023円	△10.3	△7.9
２４年度	194.0	102,096円	△29.2	△18.4
２３年度	274.0	125,078円	—	—

６．顧問弁護士関係

法律顧問契約　石井法律事務所　弁護士　石井芳光

平成２５年度相談件数・・・・４件

平成２４年度相談件数・・・・２件

７．新島村との友好町村盟約に基づく、小学生による交流事業の実施

（１）小学生交流事業

①実施日　平成２５年７月３１日（水）

②場　所　日の出町自然休養村さかな園ほか

③内　容　さかな園でのバーベキューやマスのつかみどり、きりんかんでの木工体験をとおし両町村小学生の交流を図った。

④参加者　新島村：小学生２４人、引率者６人
日の出町：町長、副町長、教育委員長、教育長、町内の小学生８人、町職員１１人

８．庁議の開催

平成２５年　第４回庁議・・・・・平成 25 年 4 月 1 日
同　第５回庁議・・・・・平成 25 年 5 月 1 日
同　第６回庁議・・・・・平成 25 年 6 月 3 日
同　第７回庁議・・・・・平成 25 年 7 月 1 日
同　第８回庁議・・・・・平成 25 年 8 月 1 日
同　第９回庁議・・・・・平成 25 年 8 月 30 日
同　第１０回庁議・・・・平成 25 年 9 月 27 日
同　第１１回庁議・・・・平成 25 年 11 月 1 日
同　第１２回庁議・・・・平成 25 年 12 月 2 日
平成２６年　第１回庁議・・・・・平成 26 年 1 月 6 日
同　第２回庁議・・・・・平成 26 年 2 月 3 日
同　第３回庁議・・・・・平成 26 年 3 月 3 日

９．人権推進都市町村連絡会

（１）平成２５年度第１回全体会・・・・平成 25 年 5 月 21 日（府中市役所）
（２）都区及び都市町村連絡会合同全体会・・・・平成 25 年 7 月 22 日（都庁）
（３）平成２５年度第２回全体会・・・・平成 25 年 10 月 24 日（昭島市役所）

１０．多摩地区各市町村同和問題意見交換会

（１）第３２回意見交換会・・・・平成 25 年 5 月 21 日（府中市役所）
（２）第３３回意見交換会・・・・平成 25 年 10 月 24 日（昭島市役所）

Ⅱ　職員係

１．職員構成

（１）所属別職員数（平成２６年４月１日現在）

所　属　名	26年 4月1日	管理職	その他	技能職	25年 4月1日	24年 4月1日	再掲 男	再掲 女
1　企画財政課	11	1	10		11	10	8	3
2　総務課	12	2	9	1	13	15	9	3
3　生活安全安心課	10	3	7		11	11	8	2
4　税務課	14	1	12	1	14	15	10	4
5　町民課	13	1	12		13	13	7	6
6　子育て福祉課	14	1	13		14	13	9	5
7　いきいき健康課	13	1	12		13	12	6	7
8　まちづくり課	8	1	7		8	8	8	
9　建設課	8	1	7		9	9	8	
10　産業観光課	10		10		12	13	8	2
11　会計課	3		3		3	3	1	2
12　学校教育課	22	1	8		24	21	18	4
13　文化スポーツ課		1	8					
14　図書館		1	1					
15　学校給食センター		1	1					
16　議会事務局	3	1	2		3	3	2	1
小計	141	17	122	2	148	146	102	39
17　秋川流域斎場組合	4	1	3		4	4	4	
18　東京市町村総合事務組合	1		1		1	2	1	
19　東京都後期高齢者医療広域連合	1		1		1	1	1	
20　日の出町社会福祉協議会	7	1	6		6	6	7	
21　日の出町シルバー人材センター	1		1		1	1	1	
22　日の出町サービス総合センター（株）	11	1	2	8	10	18	11	
23　宮城県山元町	0				1	1		
派遣職員計	25	3	14		24	33	25	
合計	166	20	136	10	172	179	127	39

（２）退職（平成２５年４月１日～平成２６年３月３１日）
採用（平成２５年４月２日～平成２６年４月１日）

	男	女	計
退職者	9	1	10
採用者	2	2	4

※採用者のうち２名は再任用職員

（３）職別職員数【一般行政職】（平成２６年４月１日現在）



（４）職員数の推移（各年４月１日現在）

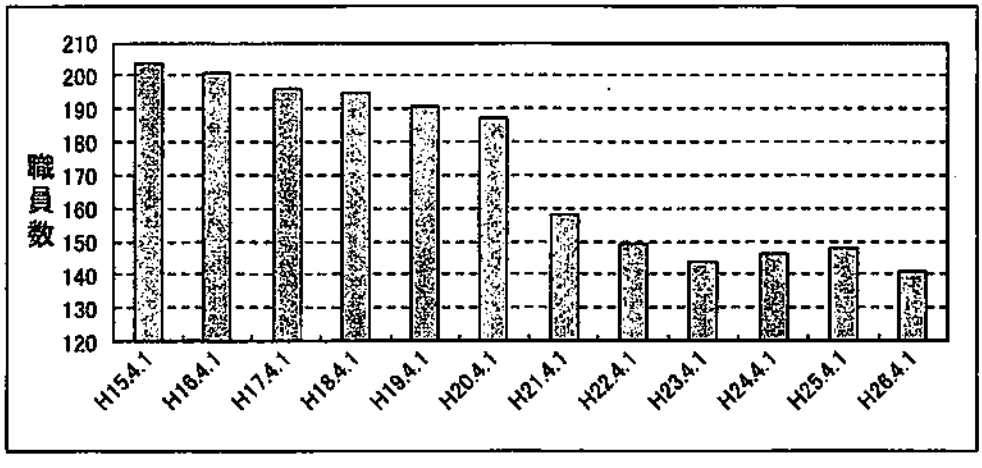

２．東日本大震災にかかわる対応状況

（１）宮城県山元町への職員派遣

派遣期間	派遣人数	業務内容
平成 25 年 4 月 1 日～ 平成 26 年 3 月 31 日	1 人	災害廃棄物処理に関する事務

３．採用試験の状況

（単位：人）

試験日	職　種	応募者	受験者	名簿登載者
平成 25 年 9 月 22 日	一般事務	19	15	1

4．昇任試験等の状況

（単位：人、％）

区　分	年度	対象者	受験者	合格者	受験率	合格率
管理職（課長）	**25(A)**	**10**	**6**	**3**	**60**	**50**
	25(B)	**21**	**9**	**0**	**43**	**0**
	25(C)	**39**	**10**	**0**	**26**	**0**
	24(A)	14	5	1	36	20
	24(B)	19	5	2	26	40
	24(C)	42	19	0	45	0
	23	33	6	3	18	50
係　長	**25**	**52**	**25**	**3**	**48**	**12**
	24	51	31	5	61	16
	23	52	28	10	54	36
主　任	**25**	**7**	**4**	**1**	**57**	**25**
	24	7	3	2	43	67
	23	3	3	0	100	0
技能長	**25**	**2**	**2**	**1**	**100**	**50**
	24	1	1	0	100	0
	23	1	1	0	100	0
技能主任	**25**	**0**	**0**	**—**	**—**	**—**
	24	1	0	—	—	—
	23	2	1	1	50	100

5．昇任制度の見直し

能力と意欲の高い職員を早期に任用し、行政運営の活性化と組織の安定を図るため、制度の見直しを行った。

昇任の体系図［行（1）］　　平成25年11月25日施行

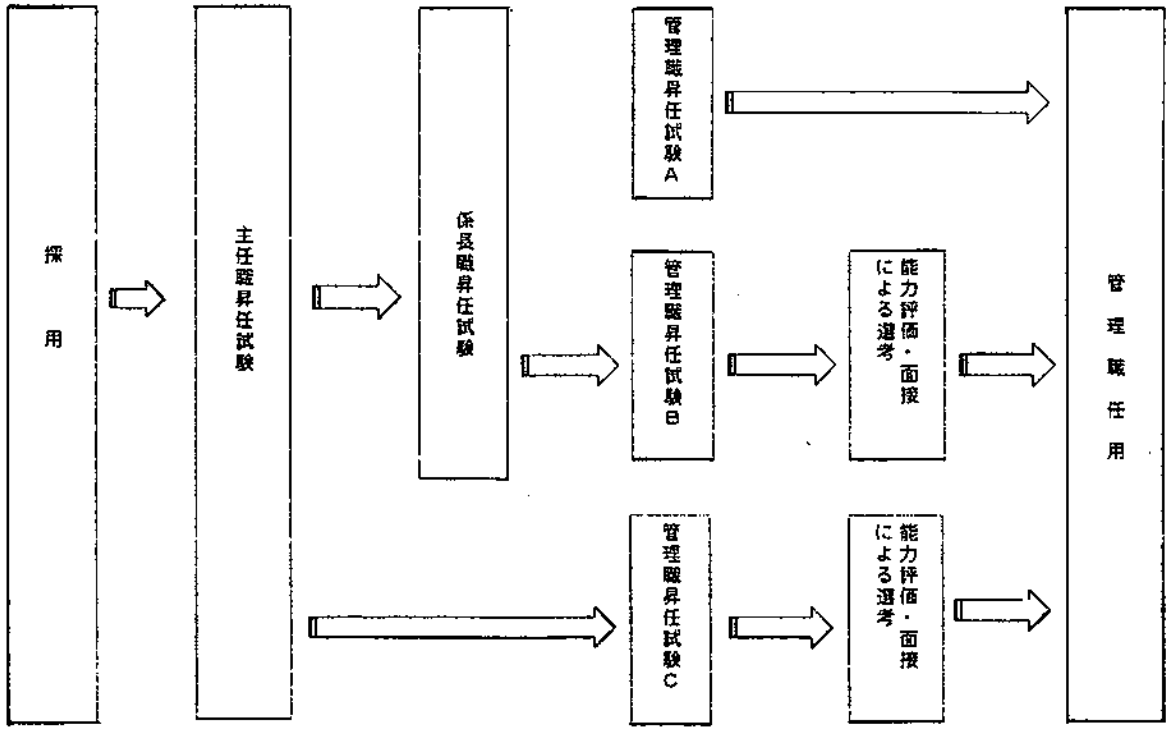

６．給与の見直し及び再任用制度の整備

（１）町職員と民間従業員との給与水準の均衡を図るため、以下の事項について東京都人事委員会の勧告を踏まえ、給与の改正を行った。

（２）国家公務員の雇用と年金の接続に関する平成２５年３月２６日の閣議決定を踏まえ、日の出町職員の再任用制度について整備を行った。

７．退職手当の支給状況

（単位：円）

区　分	年度	金　額	備　考
一般職員	**25**	**218,662,330**	**普通４人、定年２人、勧奨４人**
	24	219,237,336	定年４人、勧奨４人
	23	185,770,016	普通１人、定年５人、勧奨１人

８．職員受講研修内容

主催区分		研修種別	25年度	24年度	23年度
東京都市町村職員研修所研修	1	新任研修（Ⅰ期・Ⅱ期）	**4**	4	4
	2	現任研修（１部・２部・３部）	**2**	4	１７
	3	現任フォローアップ研修	**6**	2	2
	4	係長研修（新任、現任）	**１９**	１９	１６
	5	課長研修（新任、現任）	**5**	7	8
	6	能力開発研修（立法法務、地方公務員法、CSﾏｲﾝﾄﾞ、ｸﾚｰﾑ対応等）	**8**	4	4
	7	情報処理研修（OAﾄﾗﾌﾞﾙｼｭｰﾃｨﾝｸﾞ、表計算等）	**7**	8	7
	8	実務研修（人事科、広報科、住民税、徴収等）	**１８**	１４	１９
	9	特別研修（人権、ﾒﾝﾀﾙ・講演会・ｽﾎﾟｯﾄ研修等）	**２１**	１０	１６
		東京都市町村職員研修所研修合計	**９０**	７２	９３
組織内研修	10	普通（上級）救命講習	**３５**	５６	４２
	11	産業医健康相談	**3**	5	6
	12	職員メンタル研修	**0**	４６	４８
	13	職員議会傍聴体験研修	**8**	１２	２４
	14	福祉施設体験研修	**9**	１３	－
	15	新規採用職員研修	**2**	2	－
	16	接遇研修	**2**	１４	－
	17	エコセメント施設見学	**１０８**		
	18	イベント等のテロ対策講習会	**３４**		
	19	ＯＪＴ基礎研修	**１４４**		
		組織内研修合計	**３４５**	１４８	１２０

９．人材育成関係

「日の出町人材育成基本方針」に基づく人材育成の推進、職員に対する制度の周知、及び人事評価制度の試行にあたり、委託により研修を実施した。

（１）委託金額　１，８６０，０００円

（２）委託業者　株式会社　ぎょうせい

（３）委託期間　平成２５年４月２日から平成２６年３月３１日まで

	研　修　種　別	日　　程	対象者（参加者）
1	目標設定研修	４月２２・２４日	全職員（153名）
2	目標設定ヘルプデスク	５月１６・１７日	全職員（81名）
3	目標設定適正化会議	６月２５日	管理職（18名）
4	自己評価研修	１０月７・８日	管理職以外の全職員（132名）
5	評価者研修	１１月７日	管理職（18名）
6	評価適正化会議	２月１４日	管理職（16名）

10. 職員健康診断の受診状況　　（単位：人、％）

健診項目	年度	受診者	受診率	健診項目	年度	受診者	受診率
一般健診	**25**	**106**	**67**	前立腺がん健診	**25**	**36**	**44**
	24	107	71		24	32	41
	23	105	71		23	20	25
消化器健診	**25**	**99**	**93**	人間ドック	**25**	**48**	**30**
	24	93	87		24	43	28
	23	—	—		23	35	24
大腸がん健診	**25**	**69**	**65**	一般健診と人間ドックの計	**25**	**154**	**97**
	24	69	64		24	150	99
	23	67	64		23	140	95

11. 東京都市町村職員研修所

（１）研修連絡会（担当者会）・・・４回　於　東京自治会館
（２）研修連絡会（課 長 会）・・・１回　於　東京自治会館
（３）研修担当者研修会・・・１回　於　東京自治会館

12. 東京都市町村職員共済組合

（１）事務担当者研修会・・・１回　於　ｻﾞ・ｸﾚｽﾄﾎﾃﾙ立川（共済会館）

13. 東京都市町村職員退職手当組合

（１）事務担当者会議・・・１回　於　東京自治会館

14. 五日市警察署管内公益企業等暴力対策協議会

（１）五日市警察署管内公益企業等暴力対策協議会　総会
平成25年6月26日　於　あきる野市自然休養村「山渓」

Ⅲ　広聴広報係

1．文書登録件数（平成25年度）

区分	長期保存	10年保存	5年保存	3年保存	1年保存	合　計
件数	1,235	479	7,436	2,280	1,137	12,567
24年	1,143	526	6,480	1,801	1,421	11,371
23年	1,240	714	5,814	2,126	1,310	11,204

2．条例等の公布及び告示取扱件数（平成25年）

区分		条　例	規　則	告　示	訓　令	合　計
本年件数		35	22	100	16	173
本年内訳	制定	10	6			
	一部改正	24	15			
	廃止	1	1			
24年件数		27	19	103	15	164
23年件数		20	18	108	11	157

3．例規集更新

（1）更新回数･･･年4回（5月･8月･11月･2月）

4．郵送料の状況

（　）内　上段24年度・下段23年度

種別		件数	郵送料
郵便等取扱い状況	(1)後納料金	166,802 (156,485) (163,288)	12,020,885円 (11,225,138円) (12,938,815円)
	(2)受取人払い	8,818 (3,661) (4,633)	768,870円 (350,395円) (444,475円)
	(3)切手払い	985 (839) (1,017)	356,716円 (287,400円) (299,400円)
	(4)宅配便	443 (1,842) (2,000)	180,138円 (182,252円) (183,065円)
総務課郵送料の決算額			4,229,602円 (4,901,353円) (5,527,186円)

5．文書管理業務(平成25年度)

（1）廃棄文書

区分	総廃棄量(kg)	廃棄料金(円)
本年度	2，300	83，317
24年度	1，942	70，348
23年度	1，974	71，508

6．統計

（1）平成25年学校基本調査(周期・毎年)

目的：学校に関する基本的事項を調査し教育行政上の基礎資料とする。

基準日	調査員	調査件数　　（　）内は前回
H25. 5. 1	事務局	(教育委員会委任)公立小学校3件　(3件) (教育委員会委任)公立中学校2件　(2件) 私立幼稚園1件　(1件)

（2）平成25年住宅・土地統計調査(周期・5年)

目的：住宅、土地の保有状況及び世帯の居住状況等の実態を調査し、その現状と推移を明らかにする。

基準日	指導員	調査員	調査件数　　（　）内は前回
H25. 10. 1	2	10	311件　(371件)

（3）平成25年工業統計調査(周期・毎年)

目的：工業の実態を明らかにし工業に関する施策の基本資料を得る。

基準日	調査員	調査件数　　（　）内は前回
H25.12.31	4	甲（30人以上）　13件　(15件)
		乙1（4～29人）　42件　(42件)
		乙2（1～3人）　32件　(31件)

（4）2015年農林業センサス調査区設定(周期・随時)

目的：平成27年2月1日に実施を予定している2015年農林業センサスの調査区設定を行う。

・平成25年度については、見直しの検討を行う。

（5）経済センサス調査区管理(周期・毎年)

目的：経済センサス－基礎調査で設定した調査区の必要な修正を行う。

・平成25年度については、修正調査区なし。

7．情報公開・自己情報公開状況（平成25年度）

区　分	情報公開請求			自己情報開示
本年度	1件	うち公開 うち非公開	1 0	4件
24年度	2件	うち公開 うち非公開	1 1	0件
23年度	4件	うち公開 うち非公開	4 0	0件

8．広報日の出（毎月1日発行）

広報印刷部数毎月6，200部

内訳は、配布6，100部、窓口分等100部

月	発行号数	頁数	表　紙（タイトル）
5月	526	20	日の出町の最高峰！！ 新緑の日の出山で「山開き」が開催されました
6月	527	14	大多摩B級グルメが開催されました！！ 日の出トマトが大勢の皆さんに笑顔を届けました
7月	528	20	地域のちから　日の出町女性消防隊 ～本番さながら人命救助模範演技～
8月	529	16	これからも、いつまでもお客様に愛され続ける 「イオンモール日の出」を目ざして
9月	530	16	7月27日（土）　ひので夏まつりで夏を満喫！！
10月	531	20	平成26年4月から一般廃棄物（ごみ）の戸別収集・有料化が始まります！
11月	532	20	待望の天然芝校庭が遂に完成！ ふかふかの校庭に子供たちは大はしゃぎ
12月	533	16	自助・共助・公助の推進　日の出町総合防災訓練 安否確認訓練を含めて約3，000人が参加しました
1月	534	18	明けましておめでとうございます 今年もがんばりましょう
2月	535	20	平成26年日の出町成人式が開催されました
3月	536	18	4月3日（木）「可燃ごみ」から　ごみの戸別収集・有料化が始まります　減らそうごみ！生かそう資源！
4月	537	18	日の出町こんにちは安全安心まちづくりフェスタ 日の出町初！「子ども議会」が開催されました！！ 9人の小学生議員が、たくさんの質問を行いました！

９．日の出町ホームページ

（１）閲覧状況(平成 25 年度)

区　分	アクセス件数	特　　徴
本 年 度	２４４，２６０	アクセスが多いサイトは、ハイキングコース・マップ等の観光情報が多く、暮らしのガイド等の行政情報も需要がある。 閲覧は昼間時間の訪問が多く、春・秋の行楽シーズンにアクセスが増加する傾向がある。 選挙速報等でも一時的にアクセスが集中する。
２４年度	１８９，５９６	
２３年度	１９８，４４９	

（２）更新回数

ＣＭＳ(コンテンツ・マネジメントシステム)を採用し、担当課がページを作成・修正し、総務課が集約・承認し随時更新している。(月間約 20 件)

（３）バナー広告　（２５年度新規事業）

トップページ上に一般公募による有料バナー広告の募集を行い、掲載事業を開始した。　１件あたり月額１０，０００円

１０．日の出町お知らせメール配信サービス　（２５年度新規事業）

（１）行政関連情報を町民等に電子メールで配信するサービスを開始

初期導入費：　７８７，５００円
月額利用料：　７０，０００円(税抜き)
委託業者：　バイザー株式会社
(指名型プロポーザル審査会を実施し業者選定)

１１．庁内電話交換設備保守管理

（１）電話交換設備保守管理･･･毎月２回実施

１２．庁舎内線電話機の入れ替え……２３年度からの継続事業(３ヶ年)

（１）庁舎２階、地下等　５８台
（２４年度：４５台　２３年度：５０台）

１３．町長室開放事業「ちょっとひとっぱなし対話コーナー」

（１）来室者の状況

開放時間　各回　午後１時３０分～午後４時３０分
開放日　月１回計１２回
来客者組数（３組)、来客者数（３人）

１４．町役場の窓口対応などに関するアンケート

（１）対象者　　来庁者

（２）実施日　　平成 26 年 2 月 4 日～平成 26 年 2 月 28 日

（３）配布方法　各課窓口で配布及び回収箱の横に設置

（４）回収方法　役場正面入口・教育センター入口・保健センター入口に回収箱を設置

（５）回収枚数

本年度	21 枚
24 年度	53 枚
23 年度	246 枚

※降雪の影響あり

１５．東京都市町村広報連絡協議会

（１）総会及び第 1 回研究会･･･平成 25 年 5 月 21 日（東京自治会館）

（２）第 2 回研究会･･･平成 26 年 1 月 16 日（鉄道総合技術研究所）

（３）第 1･2 ブロック合同研修会･･･平成 25 年 2 月 12 日（福生市）

１６．東京都市町村文書事務研究協議会

（１）平成 25 年度総会及び研修会･･平成 26 年 2 月 14 日（東京自治会館）

１７．西多摩地区市町村文書事務研究会

（１）総会　　平成 25 年 5 月 17 日（檜原村）

（２）研修会　　平成 26 年 1 月 17 日（福生市）

１８．職員向研修

（１）個人情報保護研修　平成 26 年 1 月 27・29 日（計 4 回）
　　受講者数　143 名

（２）法制執務研修　平成 26 年 3 月 26 日　　受講者数　38 名

１９．電算整備・処理

（１）西多摩郡町村電算共同利用・住民情報系システム構築及び運用保守業務委託その１

平成２３年１０月より西多摩郡４町村で共同調達を行った、新基幹系システムの運用を開始した。

稼働期間	平成 23 年 10 月～平成 28 年 9 月 30 日
システム名称	Ｗｉｚ　ＬＩＦＥ
事業者名	日本電子計算株式会社
システム概要	西多摩郡 4 町村共同による Web システム
サーバ設置場所	事業者のデータセンター
大量処理	外部委託(アウトソーシング)
リアル処理	自庁

業務内容

業務(システム名称)	所管課
①住民記録システム	町民課
②印鑑登録システム	
③国民健康保険システム(資格・給付)	
④国民年金システム	
⑤住民税システム	税務課
⑥法人住民税システム	
⑦申告支援システム	
⑧国民健康保険システム(税・賦課)	
⑨軽自動車税システム	
⑩固定資産税システム	
⑪収納管理システム	
⑫滞納管理システム	
⑬宛名管理システム	
⑭口座管理システム	
⑮学齢簿・就学支援システム	学校教育課
⑯選挙システム	選挙管理委員会
⑰期日前投票システム	
⑱当日投票システム	

(2) 西多摩郡町村電算共同利用・住民情報系システム構築及び運用保守業務委託その2

平成23年度より住民サービスの充実と事務の効率化を図るため、内部情報系・福祉情報系・健康保険情報系システムや共通地図システムを新たに導入し、運用管理を行っている。

稼働期間	平成23年10月～平成28年9月30日
事業者名	日本電子計算株式会社

【内部情報系システム】

業務(システム名称)	所管課
①FALAOⅢ(財務会計)	庁舎全体
②VAi STAFF(グループウェア)	
③人事管理給与システム	総務課

【福祉系・健康保険情報系・その他システム】

業務(システム名称)	所管課
①後納郵便管理システム	総務課
②家屋評価システム(サーバ使用のみ)	税務課
③後期高齢者医療システム	町民課
④がん医療助成システム	
⑤後期高齢者医療費助成システム	
⑥次世代育成クーポン支援業務システム	子育て福祉課
⑦保育料(R-STAGE)	
⑧子ども医療費助成(R-STAGE)	
⑨ひとり親医療費助成(R-STAGE)	
⑩義務教育医療(R-STAGE)	
⑪重度心身障がい者医療(R-STAGE)	
⑫児童育成手当(R-STAGE)	
⑬身体障がい者手帳(R-STAGE)	
⑭知的障がい者手帳(R-STAGE)	
⑮自立支援サービス(R-STAGE)	
⑯地域生活支援事業(R-STAGE)	
⑰介護保険事務処理システム	いきいき健康課
⑱健康管理システム	

【共通地図情報システム】

業務(システム名称)	所管課
①共通地図システム	総務課
②都市計画情報管理システム	まちづくり課
③地籍調査管理システム	
④農地情報管理システム	産業観光課
※⑤土地情報総合システム	税務課
※⑥法定外公共物管理システム	建設課
※⑦遺跡等管理システム	文化スポーツ課

※データ連携のみ

(3) システムプログラム改修

【システムプログラム作成委託料(その1)】

西多摩郡町村電算共同利用・住民情報系システム構築及び運用保守業務委託その1に関する改修

業務(システム名)	所管課	改修内容等
Wiz LIFE	税務課	住民税法改正対応
		納税環境整備
	町民課	住民基本台帳法改正対応

【システムプログラム作成委託料(その２)】

西多摩郡町村電算共同利用・住民情報系システム構築及び運用保守業務委託その２に関する改修

業務(システム名)	所管課	改修内容等
R－STAGE	子育て福祉課	障害者総合支援法改正対応
人事給与管理システム	総務課	復興所得税対応
後期高齢者医療システム	町民課	寿医療助成システム改修

【その他のシステムに関する改修】

業務(システム名)	所管課	改修内容等
戸籍システム	町民課	副本データ管理システム対応
Wiz LIFE	税務課	口座振替用媒体変更(CMT→FD)に伴う改修及びテスト
後期高齢者医療システム	町民課	
介護保険事務処理システム	いきいき健康課	

（４）システム更新・機器更新・工事

件名	所管課	内容等
ADサーバ再構築	総務課	認証システム等サーバのバージョンアップ
クライアントPCバージョンアップ		クライアントPCのOSバージョンアップ
LGWANシステム更新		ハード機器等更新(H26.3.1～H31.2.28)
ネットワークスイッチ機器更新		庁内ネットワークを束ねているスイッチの更新(H25.11.1～H30.9.30)
後期高齢者医療システム更新	町民課	後期高齢者医療システム更新(システム更新及びクラウド環境へ変更)
住民基本台帳ネットワークシステム更新	町民課	ハード機器等更新(H25.10.1～H30.9.30)
学校OA機器等賃貸借	学校教育課	通級学級開設等に伴う新規リース(H25.5.1～H30.3.31)

（５）住民マスター利用による住民情報抽出

利用課	依頼内容
企画財政課	第四次日の出町長期総合計画後期基本計画策定に伴う町民アンケート
生活安全安心課	戸別モデル事業アンケート調査
	ゴミ飛散防止ネット購入費助成金
いきいき健康課	日の出町災害時要援護者用 75 歳以上世帯・独居世帯　確認　１１件 敬老福祉大会の参加対象者の確認等　５件 高齢者一覧 百歳以上高齢者調査　４件
まちづくり課	DID 地区、市街化区域・市街化調整区域別の人口及び世帯集計用データ
文化スポーツ課	成人到達者調査

２０．電算関連の協議会

（１）西多摩郡町村電算共同運営協議会

西多摩郡４町村(瑞穂町、日の出町、檜原村、奥多摩町)で共同調達を行った、新基幹システムの稼働準備及び稼働後の運用管理について協議を行った。

（２）東京電子自治体共同運営協議会

東京都内の地方公共団体(５７団体)で組織されている協議会に引き続き参加し、共同運営による電子申請・電子調達システムサービスの運用管理を行った。

（３）多摩地域市町村情報システム研究協議会

多摩地域市町村の連携により、情報システムにおける共通的な諸問題について調査研究を行った。

生活安全安心課

Ⅰ　地域安全安心係

1．交通安全対策事業

（1）交通安全教育

①警視庁から派遣の職員が担当し、五日市警察署と協力して、町内各小中学校及び保育所において、交通安全教育を実施した。

名　称	年度	参加生徒・園児数	備　考（実施日等）
大久野小学校	平成２４年度	２５７名	６月４日
	平成２３年度	２５０名	４月２５日
平井小学校	平成２５年度	３３８名	５月７日、９日
	平成２４年度	２９８名	４月２４日
	平成２３年度	２７９名	４月２２日・６月３日
本宿小学校	平成２５年度	２６８名	４月２３日
	平成２４年度	２５４名	４月２５日
	平成２３年度	２２５名	４月２７日
大久野中学校	平成２５年度	２０３名	４月１０日、９月２７日
	平成２４年度	１２９名	４月１０日
	平成２３年度	１２４名	４月８日
宝光保育園	平成２５年度	１１３名	１１月１日
	平成２４年度	１８４名	１０月１８日
	平成２３年度	１８４名	５月２７日・１０月１７日
大久野保育園	平成２４年度	５１名	７月９日
	平成２３年度	５７名	５月１０日
さくらぎ保育園	平成２５年度	１９２名	４月１１日、１０月２８日
	平成２４年度	６５名	１０月１５日
	平成２３年度	１５６名	４月１２日・１０月１９日

※平成２５年度　大久野小及び大久野保育園は実施なし。

②各自治会の集会等や福祉センターにおいて交通安全講話を実施し、主に高齢者の交通事故防止について、広報啓発活動を実施した。

名　称	参加人数	備　考（実施日等）
日の出団地自治会館	５５名	８月１５日・１９日
シルバー人材センター	２７名	２月２６日

（2）駅前自転車整備

ＪＲ五日市線の各駅前自転車置場の管理等をあきる野市と合同で行っている。

名　称	駐輪場面積	収容台数	備考
武蔵引田駅	１，０２２㎡	１，０４４台	

武蔵増戸駅	９１７㎡	９０４台	
武蔵五日市駅	７２４㎡	７２４台	

①駅前自転車整理委託料（引田・増戸駅負担分）

年　　度	金　　額
平成２５年度	1,778,112 円
平成２４年度	1,772,064 円
平成２３年度	1,774,848 円

②土地賃借料（引田・増戸・五日市駅負担分）

年　　度	金　　額
平成２５年度	851,318 円
平成２４年度	854,898 円
平成２３年度	856,626 円

（３）放置自転車撤去

各駅前駐輪場に放置されている自転車をあきる野市と協力調査し返却に努めているが、最終的に返却不可能と判断した場合は処分している。

①放置自転車処分手数料

実施年度	種別	撤去台数	単　　価	金　　額
平成２５年度	自転車	６１台	200 円	12,200 円
平成２４年度	自転車	７７台	310 円	23,870 円
	バイク	２台	1,550 円	3,100 円
平成２３年度	自転車	５６台	310 円	17,360 円
	バイク	２台	1,550 円	3,100 円

（４）交通安全

交通安全協会活動

五日市交通安全協会及び同協会の支部、平井支部と大久野支部が実施する交通安全活動に対し支援を行っている。

①五日市交通安全協会負担金

年　　度	金　　額
平成２５年度	1,148,045 円
平成２４年度	1,133,485 円
平成２３年度	1,122,695 円

②五日市交通安全協会平井支部補助金

年　　度	金　　額
平成２５年度	257,000 円
平成２４年度	257,000 円
平成２３年度	257,000 円

③五日市交通安全協会大久野支部補助金

年　度	金　額
平成２５年度	257,000 円
平成２４年度	257,000 円
平成２３年度	257,000 円

２．自治会事業

各自治会に対し、次の補助金を交付した。

（１）自治会活性化（安全・安心活動費）補助金

自治会が実施する行事等に対し、補助金を交付し自治会の活性化を図った。

内　訳

年　度	均等割 (27 自治会×150,000 円)	世帯割 (世帯数×340 円)	合計金額
平成２５年度	4,050,000 円	1,489,200 円	5,539,200 円
平成２４年度	4,050,000 円	1,483,420 円	5,533,420 円
平成２３年度	4,050,000 円	1,483,080 円	5,533,080 円

（２）コミュニティ施設維持管理費

自治会館の光熱水費等に対する補助金。１施設上限７５，０００円

内　訳

年　度	電気料金	上下水料金	管理費	合計金額金
平成２５年度	1,295,309 円	391,953 円	300,000 円	1,987,262 円
平成２４年度	1,270,113 円	391,884 円	300,000 円	1,961,997 円
平成２３年度	1,278,199 円	388,140 円	300,000 円	1,966,339 円

（３）民間防災組織助成金

民間防災組織の一層の充実強化を図るため、防災意識の高揚、啓発及び防災資機材、非常食の購入等に必要な助成金の交付を行う。

内　訳

年　度	均等割 (27 自治会×40,000 円)	世帯割 (世帯数×180 円)	合計金額
平成２５年度	1,080,000 円	788,400 円	1,868,400 円
平成２４年度	1,080,000 円	785,340 円	1,865,340 円
平成２３年度	1,080,000 円	785,160 円	1,865,160 円

（４）コミュニティ施設修繕補助金

施設の維持管理上必要であると認められる部分の修繕に要する費用について、補助を行っている。

年　度	名　称	補助率	金　額
平成２５年度	廊下改修工事(三吉野会館)	2/3 以内	259,000 円
	トイレ改修工事(第４自治会館)	2/3 以内	355,000 円
	畳の張り替え(新井倶楽部、岩井会館)	1/4 以内	147,000 円
	合　計		761,000 円

年　度	名　　称	補助率	金　　額
平成２４年度	玄関踊場等塗装工事(第７自治会館)	2/3 以内	61,000 円
	トイレ改修工事(新井倶楽部)	2/3 以内	229,000 円
	畳の張り替え(第４自治会館)	1/4 以内	89,000 円
	合　　計		379,000 円
平成２３年度	外壁塗装工事（3 件分）	2/3 以内	1,387,000 円
	空調機交換工事(下平井会館)	2/3 以内	315,000 円
	畳の張り替え（4 件分）	1/4 以内	278,700 円
	合　　計		1,980,700 円

３．バス運行事業

（１）町内乗合バス「松尾線」(機関車バス及び小型バス)

①補助金

年　　度	概　　算	前年度精算額	合計金額金
平成２５年度	6,309,242 円	△452,540 円	5,856,702 円
平成２４年度	6,998,834 円	△1,972,246 円	5,026,588 円
平成２３年度	9,110,644 円	△1,144,255 円	7,966,389 円

②運行状況(対象路線：武蔵五日市駅～幸神～つるつる温泉)　往復運行

年　度	乗車人数（午前中及び温泉休館日の小型バスの運行分も含む）
平成２５年度	５５，８１１　人
平成２４年度	５４，７８６　人
平成２３年度	５１，９６０　人

（２）町内循環バス（ぐるりーん日の出号）

①運賃及び委託料(対象路線：つるつる温泉～阿伎留医療センター)　往復運行

年　度	運　　賃	運行委託料
平成２５年度	無　料	7,000,000 円
平成２４年度	無　料	7,000,000 円
平成２３年度	無　料	7,000,000 円

②運行状況

年　度	日当たり運行本数	年間乗車人数
平成２５年度	７便	１４，４１７人
平成２４年度	７便	１３，６４９人
平成２３年度	３便	１１，３４３人

４．Ａ（安全）・Ａ（安心）大作戦事業

（１）日の出町こんにちは安全・安心まちづくり協議会

町長から委嘱された警察・消防・保健・教育関係機関及び自治会代表の委員と共に「日の出町こんにちは安全・安心まちづくり条例」に基づき、町民の安全・安心にかかわる事項について協議を行った。

会議日時　　平成２５年７月４日（木）　午前１０時００分から
会　　場　　日の出町役場３階　第１・２会議室

出席者数　　４６名

（２）日の出町こんにちは安全・安心まちづくりフェスタ

「日の出町こんにちは安全・安心まちづくり条例」施行から１０年が経過し、子供からお年よりまでが改めて交通安全、防犯、防災について考え、見直す機会となる事業を行った。

開催日時　　平成２６年２月２２日（土）　午前９時００分から
会　　場　　日の出町役場３階　議会本会議場、第１・２会議室
内　　容　　子ども議会、腹話術防犯講話、交通安全指導、交通安全グッズ手作り体験

（３）防　　犯

防犯協会活動

五日市防犯協会日の出五支部協議会（平井・本宿・坂本・堀口橋・細尾）が実施する防犯、安全･安心活動に対し支援を行っている。

①五日市防犯協会負担金

年　　度	金　　額
平成２５年度	894,650 円
平成２４年度	884,000 円
平成２３年度	876,000 円

②日の出五支部協議会補助金

年　　度	金　　額
平成２５年度	129,000 円
平成２４年度	129,000 円
平成２３年度	129,000 円

（４）日の出町「青色安全・安心パトロール隊」の町内パトロール

町内全域を週３回（月・水・金の午後）「青色安全・安心パトロール講習」を受講した町職員が青色回転灯を装備した広報車両で犯罪防止・交通安全・防災などを呼びかけるパトロールを実施した。

年間実施日　１４３日　　延べ２８６人

（５）防災行政無線による広報

町内３８箇所に設置されている無線子局から、交通安全・防犯・防災等に関する広報を実施し、また緊急時の臨時放送や時節に即したタイムリーな広報を行った。

《放送日時》　平日　　：午前８時及び午後４時
　　土日・休日　：午前１１及び午後４時

（６）「ひので安全･安心メール」の配信

登録者に対し、交通安全情報、犯罪発生情報、防災情報などを配信し、特に犯罪発生情報、災害予防情報等については速やかな配信に努めた。

内　訳

	交通安全関係	防犯関係	防災関係	登録者数
平成２５年度	１２回	３１回	３４回	２，０７０名
平成２４年度	１７回	２３回	２８回	１，６７３名
平成２３年度	１５回	２３回	５１回	１，４８３名

※平成２６年３月より「日の出町お知らせメール」にて情報を発信。

５．日照確保対策事業

日照を確保するため、支障木伐採の補償等に要する経費の一部について補助を実施。

年　度	件　数	金　額
平成２５年度	１　件	317,420 円

６．国民保護計画

町では住民の生命、身体および財産を保護する責務に鑑み、武力攻撃事態等において、国民の保護のための措置を的確かつ迅速に実施するため「日の出町国民保護計画」を策定している。

７．消防団・女性消防隊

（１）常備消防

東京都に消防事務を委託。東京消防庁秋川消防署が日の出町を管轄している。

委託料

年　度	町負担額
平成２５年度	243,475,000 円
平成２４年度	254,714,000 円
平成２３年度	253,380,000 円

（２）非常備消防（日の出町消防団）

年　度	編　成	団員数	車両数（指揮車両１台除く）	
平成 25 年度	5分団１１部	１９９名	消防ポンプ車	５台
			小型ポンプ付積載車	６台
平成 24 年度	5分団１１部	１９５名	消防ポンプ車	５台
			小型ポンプ付積載車	６台
平成 23 年度	5分団１３部	２１０名	消防ポンプ車	５台
			小型ポンプ付積載車	８台

平成２４年度から、第４分団の統合により２部の減となり、５分団１１部編成で消防・防災・水防活動等を行っている。

①消防団の活動

ア　主な活動の回数

	式　典	研　修	講　習	会　議	その他	合　計
平成 25 年度	4	3	1	２６	8	４２
平成 24 年度	7	4	1	２６	7	４１
平成 23 年度	5	3	1	２４	7	４０

イ　消防団だよりを年５回発行

ウ　出動状況

		火災	訓練	警戒	風水害	その他	合計
平成25年度	回　数	8	15	6	2	8	39回
	延人員	589	654	948	195	335	2,721人
平成24年度	回　数	7	17	6	2	7	39回
	延人員	417	1,094	570	195	212	2,488人
平成23年度	回　数	8	17	5	1	6	37回
	延人員	560	994	550	79	303	2,496人

エ　車両・ポンプの更新等
第２分団第３部の小型動力消防ポンプの更新
購入費　1,743,000円

オ　平成２６年２月２７日（木）日の出町「火災による死者ゼロ３０００日」を達成。

（３）消防施設

①消防水利施設

ア　消火栓

	新　設	移　設	補修（改造）
平成２５年度	１６　基	８　基	５　基
平成２４年度	０　基	２　基	３　基
平成２３年度	０　基	０　基	５　基

平成２５年度新設１６基の内、１５基は既設排水栓を消火栓として指定。

イ　防火水槽

	新　設	移　設	補修（改造）
平成２５年度	０　基	０　基	０　基
平成２４年度	０　基	０　基	０　基
平成２３年度	０　基	０　基	２　基

（４）女性消防隊

全員が上級救命技能資格を取得し、防災訓練などを通じて住民へ応急救護技術の普及活動を行う。また、広報車両１台により町内の防火防災の啓発活動を行う。

平成６年４月１日に設置され、各自治会から１名の選出により定数を２７名としている。

①女性消防隊の活動

		式典	訓練	広報	防災	その他	合計
平成25年度	回　数	3	8	5	3	7	２６回
	延人員	２０	７１	４１	２２	４５	１９９人
平成24年度	回　数	1	4	2	2	3	１２回
	延人員	1	４１	１３	２０	３１	１０６人
平成23年度	回　数	1	6	4	4	4	１９回
	延人員	1	５３	２１	３７	２５	１３７人

１月１３日（月・祝）隊員募集ＰＲの機会として、日の出町成人式会場でのチラシ配布による広報活動を実施した。

８．災害対策事業

（１）災害用備蓄品

○避難所及び防災備蓄庫に保存食及び生活必需品を備蓄し災害時に備える。

購入費：１，１６５，１８５円

アルファ化米５０食×４０箱　２，０００食（賞味期限５年）
スーパー保存水８本入り×１００箱　８００本（賞味期限５年）
ドライミルク１２缶入り×１箱（賞味期限１年６ヶ月）
災害救助用毛布　１００枚
成人用オムツＳサイズ２０枚入り×８パック　１６０枚
〃　Ｍ～Ｌサイズ２０枚入り×８パック　１６０枚
〃　Ｌ～ＬＬサイズ１８枚入り×８パック　１４４枚

○防災備蓄庫に防災用簡易トイレを備蓄

購入費：　１０５，０００円
２０枚入×５０組　１，０００人分

（２）災害対策施設

防災行政無線

○保守点検

設備維持のため、年２回の保守点検（精密点検・簡易点検）を実施。
保守点検委託料：５，４８８，９８０円

孤立集落対策

○衛星携帯電話購入

震災や土砂災害等により、孤立集落となり得る地域の第１８・１９自治会館及び災害対策本部となる日の出町役場に、衛星携帯電話を配備し災害時の通信手段の多重化を図った。

衛星携帯電話３台：９５４，４５０円
※地域防災力向上支援事業費補助金(国庫補助金)及び市町村防災関連通信整備費補助金(都補助金)により購入。

○衛星携帯電話用発電機購入

孤立集落対策として配備する衛星携帯電話について、災害時に電力が喪失した場合に備えて、第１８・１９自治会館に衛星携帯電話用発電機を配備した。

衛星携帯電話用発電機２台：１７８，５００円
※地域防災力向上支援事業(国庫補助金)により購入。

（３）総合防災訓練

「“みんなで創る　安心のまち”　自助・共助・公助の推進」を訓練のテーマとし、防災関係機関の連携による町民への「公助」による支援体制の強化、町民一人ひとりが自らの生命・財産を守るなど「自助」による備えの意識啓発、地域による協力体制の強化「共助」の推進を周知し、防災対策を推進することを目的とし実施した。

・実施日時及び場所

日 時 平成２５年１１月１０日（日）午前８時３０分～１２時００分

場 所 ・町民グランド

・各自治会館等（各自治会が定める一時避難場所）

・訓練概要

自主防災組織における安否確認訓練（各自治会館等）、災害時要援護者救助訓練（自治会長連合会主催：リアカーを使用した救助訓練）、広域避難場所へ集団避難訓練、情報伝達訓練、孤立地域支援訓練、見学訓練（各防災機関演習：東京消防庁ヘリコプター等）、体験訓練等、町民グランドをメイン会場として実施した。

・訓練参加人数

自治会館等一時避難場所への避難訓練等の参加人数　３，３６８名

メイン会場の町民グランドに集団避難訓練等の参加人数　１，２６２名

※参考　平成２４年９月２日　各自治会防災訓練参加人数　３，５６１名

平成２３年９月４日　各自治会防災訓練参加人数　３，１５６名

９．交通災害共済事業

（１）加入状況

年　度	コース種別	加入者数			会費(円)	加入率
		一般加入	特別加入	計		
平成２５年度	Aコース(1,000円)	1,573		1,573	1,573,000	9.3%
	Bコース(　500円)	998	224	1,222	599,800	7.2%
	合　計	2,571	224	2,795	2,172,800	16.5%
平成２４年度	Aコース(1,000円)	1,643	0	1,643	1,643,000	9.8%
	Bコース(　500円)	1,072	224	1,296	648,000	7.7%
	合　計	2,715	224	2,939	2,291,000	17.5%
平成２３年度	Aコース(1,000円)	1,600	0	1,600	1,600,000	9.7%
	Bコース(　500円)	1,058	264	1,322	661,000	8.0%
	合　計	2,658	264	2,922	2,261,000	17.7%

＊　特別加入（消防団員：条例定数分）

＊　公費負担加入者は、Ｂコースに加入
消防団員及び女性消防隊(女性消防隊は、一般加入に含む)

＊　加入率は、各年度当初の人口比による

（２）見舞金支払状況

年　度	コース種別	見舞金支払内訳							支払額(円)
		1級	2級	3級	4級	5級	6級	合計	
平成２５年度	Aコース			1	5	3	4	13	970,000
	Bコース				3	1	2	6	250,000
	合計			1	8	4	6	19	1,220,000
平成２４年度	Aコース				6	3	3	12	780,000
	Bコース				3	2	2	7	280,000
	合計				9	5	5	19	1,060,000

年　度	コース種別	見舞金支払内訳							支払額(円)
		1級	2級	3級	4級	5級	6級	合計	
平成２３年度	Ａコース	1			1	1	4	7	3,260,000
	Ｂコース				5		4	9	380,000
	合　計	1			6	1	8	16	3,640,000

Ⅱ　環境係

1．環境・公害

（1）町内環境美化一斉清掃

実施日	実施場所	参加人員	回収量
平成25年5月26日	町内全域	4，154人	4，060kg
平成24年5月27日	町内全域	4，164人	4，350kg
平成23年6月5日	町内全域	3，951人	3，890kg

（2）盆供物収集

昔からの風習により、盆供物を川へ流していたが、環境美化、河川清化等の面から、昭和49年度より盆供物の特別収集を実施。

実施日	回収量
平成25年7月16日	0．80t
平成24年7月16日	0．80t
平成23年7月16日	0．80t

（3）生活学校によるリサイクルせっけんづくり

家庭から排出されるてんぷら油や料理に使用した廃油の再利用として、せっけん作りを実施。（産業まつり等で無料配布）

実施年度	開催数
平成25年度	3回実施
平成24年度	4回実施
平成23年度	4回実施

（4）苦情受付及び処理件数

種類	典型7公害								左記以外		合計
	大気汚染	水質汚濁	土壌汚染	騒音	低周波	振動	地盤沈下	悪臭	廃棄物投棄	その他	
25年度処理件数	3	0	0	3	0	0	0	2	35	4	47
24年度処理件数	6	0	0	2	0	0	0	7	32	0	47
23年度処理件数	8	0	0	4	0	0	0	4	37	2	55

（５）住宅用太陽エネルギー利用機器設置費補助金

〈平成25年度〉

種　　別	件　数	金　　額	内　　容	
太陽光発電	４４件	5,159,000円	１ｋｗ当り４万円（3ｋｗまで）	
太陽熱利用機器	１件	60,000円	強制循環	1㎡当り1万円（6㎡まで）

〈平成24年度〉

種　　別	件　数	金　　額	内　　容	
太陽光発電	４６件	5,180,000円	１ｋｗ当り４万円（3ｋｗまで）	
太陽熱利用機器	１件	18,000円	自然循環	1㎡当り6千円（3㎡まで）
	２件	82,000円	強制循環	1㎡当り1万円（6㎡まで）

〈平成23年度〉

件　数	件　数	金　額	内　　容
太陽光発電	３３件	4,500,000円	１ｋｗ当り５万円（3ｋｗまで）

（６）テレビ共同受信施設撤去工事

〈平成25年度〉

場　所	金　　額	内　　容
日の出町役場庁舎及び平井中学校	1,512,000円	地上デジタル化の完全移行に伴い、不用となったテレビ共同受信施設の撤去工事を実施。（平井中学校は一部撤去工事を実施。）

〈平成24年度〉

場　所	金　　額	内　　容
平井小学校	1,533,000円	地上デジタル化の完全移行に伴い、不用となったテレビ共同受信施設の撤去工事を実施。（平井中学校は一部撤去工事を実施。）
平井中学校	1,176,000円	

〈平成23年度〉

場　所	金　　額	内　　容
本宿小学校	840,000円	地上デジタル化の完全移行に伴い、不用となったテレビ共同受信施設の撤去工事を実施。

（７）環　境　測　定

①　二酸化窒素

単位：ｐｐｍ

測　定　日	下平井交差点	萱窪交差点	基　準　値
平成25年9月18日	０．０１３	０．０１０	1時間値の1日平均値が0.04ppmから0.06ppmまでのゾーン内またはそれ以下であること。
平成26年3月5日	０．０１６	０．０１５	

※　「1時間値の１日平均値を測定」

②　浮遊粒子状物質

単位：mg／m³

測　定　日	下平井交差点		萱窪交差点		基　準　値
	１日平均値	１時間値最大値	１日平均値	１時間値最大値	
平成25年9月18日	0.024	0.038	0.026	0.042	1時間値の1日平均値が0.10mg／m³以下であり、かつ、1時間値が0.20mg／m³以下であること。
平成26年3月5日	0.026	0.041	0.018	0.028	

③　交　通　量

「普通車、軽自動車、バイク、大型車（進行方向別）」を時間毎に測定

単位：台

下　平　井　交　差　点			平成25年 9月18日	平成26年 3月 5日
大型車	福　生	→五日市方面	１５６	１０２
		→日の出ｲﾝﾀｰ方面	０	０
	五日市	→福生方面	１２４	６２
		→日の出ｲﾝﾀｰ方面	２８２	８４
	日の出インター	→五日市方面	２３８	９６
		→福生方面	２	６
小　計			８０２	３５０
普通車	福生方面行き		７５６	８３０
	五日市方面行き		２０９８	２１１２
	日の出ｲﾝﾀｰ方面行き		１７４４	１５９８
	さくらぎ方面行き		２２	３２
小　計			４６２０	４５７２

軽自動車	福生方面行き	562	608
	五日市方面行き	1448	1336
	日の出インター方面行き	988	950
	さくらぎ方面行き	22	24
小計		3020	2918
二輪車	福生方面行き	52	32
	五日市方面行き	134	62
	日の出インター方面行き	74	14
	さくらぎ方面行き	4	6
小計		264	114
合計		8706	7954

萱窪交差点			平成25年 9月18日	平成26年 3月 5日
大型車	福生	→五日市方面	104	102
		→青梅方面	86	70
	五日市	→福生方面	60	82
		→青梅方面	230	144
	青梅	→五日市方面	278	180
		→平井方面	122	88
小計			880	666
普通車	福生方面行き		1496	1330
	五日市方面行き		2044	1754
	青梅方面行き		1906	1414
小計			5446	4498
軽自動車	福生方面行き		1036	996
	五日市方面行き		1496	1312
	青梅方面行き		1080	928
小計			3612	3236
二輪車	福生方面行き		102	18
	五日市方面行き		138	34
	青梅方面行き		146	20
小計			386	72
合計			10324	8472

④ 騒　　音

単位：ｄＢ

測　定　日	測定場所	騒音レベル		要　請 限度値
		北	南	
平成25年9月18日	下平井交差点	６７	６６	７５
平成25年9月18日	萱窪交差点	６７	６６	７０
平成26年3月5日	下平井交差点	６９	６９	７５
平成26年3月5日	萱窪交差点	６９	６８	７０

⑤ 振　　動

単位：ｄＢ

測　定　日	測定場所	振動レベル		要　請 限度値	
		昼間	夜間	昼間	夜間
平成25年9月18日	下平井交差点	２６	２４	６５	６０
平成25年9月18日	萱窪交差点	３６	３５		
平成26年3月5日	下平井交差点	２７	２７		
平成26年3月5日	萱窪交差点	３４	４０		

昼間：８時～１９時　　夜間：１９時～８時

（８）ダイオキシン類調査

環境大気中ダイオキシン類調査結果

単位：pg-TEQ/㎥

地点No.	測定地点	平成25年5月15日～5月22日	平成25年8月14日～8月21日	平成25年11月13日～11月20日	平成26年2月6日～2月13日	年度平均
1	第２７自治会館	0.0120	0.0090	0.0071	0.0120	0.0100
2	役場屋上（1）	0.0120	0.0073	0.0074	0.0160	0.0110
	役場屋上（2）	0.0110	0.0080	0.0073	0.0140	0.0100
3	羽生会館　東側	0.0110	0.0071	0.0076	0.0075	0.0083
4	消防団第３分団第３部詰所	0.0090	0.0070	0.0071	0.0071	0.0076
5	温泉センター下駐車場	0.0083	0.0069	0.0071	0.0069	0.0073
6	坂本倶楽部	0.0120	0.0077	0.0077	0.0091	0.0091
7	旧消防団第４分団第１部詰所	0.0130	0.0072	0.0075	0.0073	0.0088
8	日の出団地２号公園	0.0120	0.0096	0.0069	0.0070	0.0089
9	本宿小学校	0.0150	0.0073	0.0076	0.0078	0.0094
平均値		0.0120	0.0077	0.0073	0.0095	0.0090
最大値		0.0150	0.0096	0.0077	0.0160	0.0110
最小値		0.0083	0.0069	0.0069	0.0069	0.0073

※ダイオキシン類対策特別措置法で大気の環境基準は、年平均０．６pg-TEQ/m^{3}以下と定められており、今年度の調査では基準を下回っていた。

ダイオキシン類：ポリ塩化ジベンゾパラジオキシン（ＰＣＤＤｓ）、ポリ塩化ジベンゾフラン（ＰＣＤＦｓ）及びコプラナーＰＣＢｓ（Ｃｏ－ＰＣＢｓ）を合わせた総称である。

毒性等量：ダイオキシン類化合物（異性体）の実測濃度を、毒性の最も強い2,3,7,8-四塩化ジベンゾパラジオキシンの毒性濃度に換算し、その総和で表した数値。汚染の状況等を評価する場合は実測濃度によらず毒性等量を用いる。
毒性等価係数は、ＷＨＯ（2006）のＴＥＦを適用。

（９）平井川水質測定

年４回、平井川の１２ポイントで水質検査を実施

測定日	測定地区名	測定項目
平成25年 5月22日 平成25年 7月 3日 平成25年 11月 6日 平成26年 2月 5日	① 温泉センター直下 ② 温泉センター下流 ③ 細尾駐在所前 ④ 虫子橋 ⑤ 落合橋 ⑥ 川原田橋 ⑦ 谷戸橋上（塩田） ⑧ 三吉野工業団地直下 ⑨ 大久野増圧ポンプ所上 ⑩ 大場入橋上 ⑪ 二ッ塚処分場調整池直下 ⑫ 二ッ塚処分場調整池下流	➢測定時間 ➢天候 ➢気温 ➢水温 ➢流量 ➢pH「水素イオン濃度」 ➢ＤＯ「溶存酸素量」 ➢BOD「生物化学的酸素要求量」 ➢ＳＳ「浮遊物質量」 ➢大腸菌群数(最確法による) ➢COD「化学的酸素要求量」 ➢外観 ➢透視度 ➢電気伝導率 ➢濁度

① pH(水素イオン濃度)について

pHについて、環境基準の範囲内であった地点は48地点中46地点で適合率96%です。

今年度の調査において、三吉野工業団地直下〔平井川〕と谷戸橋上（塩田）〔谷戸沢〕の5月度が環境基準を上回った。この要因の1つには、河床に生育する付着藻類の光合成が考えられる。

② ＢＯＤ（生物化学的酸素要求量）について

ＢＯＤについては、全地点においてすべて環境基準を満たしている。

③ ＳＳ（浮遊物質量）、ＤＯ（溶存酸素量）について

ＳＳ、ＤＯについては、全地点においてすべて環境基準を満たしている。

④ 大腸菌群数について

大腸菌群数について環境基準の範囲内であった地点は48点中32地点で適合率67%です。

今年度の調査において、虫子橋〔北大久野川〕と落合橋〔平井川〕、川原田橋〔玉の内川〕と谷戸橋上(塩田)〔谷戸沢〕及び三吉野工業団地直下〔平井川〕の5月度と7月度と二ッ塚処分場調整池直下〔玉の内川〕の7月度が環境基準を上回り、虫子橋〔北大久野川〕と三吉野工業団地直下〔平井川〕の11月度も環境基準を上回った。また、虫子橋〔北

大久野川〕、川原田橋〔玉の内川〕と、三吉野工業団地直下〔平井川〕の2月度が環境基準を上回った。本試験において検出される大腸菌群数とは、乳糖を分解して酸とガスを生成する通性嫌気性細菌群の総称であり、検出値のすべてが人畜の糞便由来とは限らない。このため、詳細な検証のためには、人為的な影響が少ない上流側に拡大した調査地点の配置を検討するとともに、糞便性大腸菌類の把握が必要と思われる。

（10）水質等調査（河川・井戸）

年１回、町内の河川水質、井戸水、平井川の水生生物調査を実施

調査日	調査地点名	調査項目
平成25年 8月30日 8月31日 9月4日 （河　川）	① 東平井橋下（平井川）	➢河川水質（５２項目） ➢井戸水質（５２項目） ※詳細は次頁の調査項目のとおり
	② 北足下田橋上流（足下田沢）	
	③ 中野沢合流点下流（平井川）	
	④ 虫子橋下（北大久野川）	
	⑤ ほたる橋下（平井川）	
	⑥ タルクボ沢合流点（平井川）	
	⑦ 住吉橋下（北大久野川）	
	⑧ 長井５号橋（北大久野川）	
	⑨ 谷戸橋上（谷戸沢）	
	⑩ 玉の内会館下（玉の内川）	
	⑪ 坊平１号橋下（坂本沢）	
	⑫ 玉の内橋下（平井川）	
	⑬ 公園墓地花菖蒲の里西側沢	
	⑭ 二ツ塚処分場調整池直下	
	⑮ 二ツ塚処分場調整池下流	
平成25年 8月30日31日 （井戸水）	① 平井地区　　４地点	
	② 大久野地区　７地点	
平成25年 9月4日 （水生生物）	① 東平井橋下（平井川）	○ 底生生物 ○ 付着藻類
	② 谷戸沢合流点下流（平井川）	
	③ 岩井会館下（平井川）	

調査項目　河川水質（５２項目）、井戸水質（５２項目）

No.		調査項目	No.		調査項目
人の健康の保護に関する項目	1	カドミウム	生活環境の保全に関する項目	31	水素イオン濃度（pH）
	2	全シアン		32	生物化学的酸素要求量（BOD）
	3	鉛		33	溶存酸素量（DO）
	4	六価クロム		34	化学的酸素要求量（COD）
	5	ヒ素		35	浮遊物質（SS）
	6	総水銀		36	大腸菌群数（MPN）
	7	アルキル水銀	衛生関連項目	37	糞便性大腸菌群数
	8	ポリ塩化ビフェニル	環境ホルモン項目	38	フタル酸ジ－2－エチルヘキシル
	9	ジクロロメタン			
	10	四塩化炭素			
	11	塩化ビニルモノマー《井戸のみ》	一般項目	39	有機りん
	12	1.2－ジクロロエタン		40	全窒素
	13	1.1－ジクロロエチレン		41	全りん
	14	シス－1.2－ジクロロエチレン《河川のみ》		42	亜鉛
	15	1.2－ジクロロエチレン《井戸のみ》		43	鉄
	16	1.1.1－トリクロロエタン		44	銅
	17	1.1.2－トリクロロエタン		45	マンガン
	18	トリクロロエチレン		46	界面活性剤(MBAS)《井戸のみ》
	19	テトラクロロエチレン		47	塩素イオン
	20	1.3－ジクロロプロペン		48	電気伝導率
	21	ベンゼン		49	溶解性鉄《河川のみ》
	22	チウラム		50	溶解性マンガン《河川のみ》
	23	シマジン		51	気温
	24	チオベンカルブ		52	水温
	25	セレン		53	外観
	26	硝酸性窒素		54	透視度
	27	亜硝酸性窒素		55	濁度
	28	ふっ素			
	29	ほう素			
	30	1.4ジオキサン			

〈河川〉本調査における健康基準項目については、すべての地点において環境基準値以内であった。

〈井戸〉地下水環境基準については、すべて基準値を超える項目はなかった。

2．し　　尿

（１）生し尿処理実績

期　　間	行政区域内人口（人）	収集人口（人）	総収集量（kℓ）	１人１日の排出量（ℓ）	作　業日　数（日）
H25.4.1 ～ H26.3.31	１６，９５２（H25.10.1現在）	１１４	３０４	７．３０	２４３
H24.4.1 ～ H25.3.31	１６，８９３（H24.10.1現在）	１３４	３１２	６．３８	２３９
H23.4.1 ～ H24.3.31	１６，６６９（H23.10.1現在）	１５８	３３５	５．７９	２４３

（２）自治会別年間し尿汲取り延べ

自治会	戸　数	自治会	戸　数	自治会	戸　数
１	２４	９	０	１７	４１
２	３６	１０	２１	１８	１１１
３	１２	１１	０	１９	２１
４	０	１２	２	２０	１
５	１２	１３	２４	２１	３６
６	６０	１４	５６	２２	１２
７	２４	１５	２８	合　計	５７５
８	１２	１６	４２		

（３）し尿浄化槽清掃状況及び町補助金

単独処理浄化槽及び小型合併処理浄化槽

年　度	清掃実施基数	町補助金（年間）
平成25年度	０基	０円
平成24年度	０基	０円
平成23年度	０基	０円

（４）し尿汲取り不可能世帯処理費

年	世　　帯	単価(月)	処 理 費 （ 年間 ）
H25	０世帯	１，７９０円	０円
H24	１世帯	１，７９０円	２１，４８０円
H23	１世帯	１，７９０円	２１，４８０円

（５）生し尿・浄化槽汚泥収集年度別表

①　生し尿

（単位：kℓ）

項目 / 年度	収集量	１日平均	日　数
平成25年度	304.09	1.251	243
平成24年度	311.82	1.304	239
平成23年度	335.21	1.379	243

②　浄化槽汚泥

（単位：kℓ）

項目 / 年度	収集量	１日平均	日　数
平成25年度	218.61	0.900	243
平成24年度	266.26	1.114	239
平成23年度	254.19	1.046	243

（６）秋川衛生組合における処分量

年度・項目 / 市町村名		２５年度 処分量	２４年度 処分量	２３年度 処分量
日の出町		５２３kℓ	５７８kℓ	５８９kℓ
あきる野市	旧秋川	２，９１２kℓ	３，３８６kℓ	３，４６７kℓ
	旧五日市	３，２４４kℓ	３，７５６kℓ	４，６６２kℓ
檜原村		７６５kℓ	８３９kℓ	１，０５８kℓ
奥多摩町		３，１２２kℓ	３，２３４kℓ	３，５１３kℓ
合計		１０，５６６kℓ	１１，７９３kℓ	１３，２８９kℓ

（７）秋川衛生組合分賦金

内訳 市町村名 年度		平等割〔10%〕（千円）	人口割 人口（人）	人口割〔30%〕（千円）	利用割 投入量（kℓ）	利用割〔60%〕（千円）	合計（千円）	負担率（%）
日の出町	H25	4,660	16,893	8,797	589	4,955	18,412	9.9
	H24	4,725	16,669	8,805	806	6,520	20,050	10.6
	H23	4,700	16,503	8,686	963	7,106	20,492	10.9
あきる野市	H25	4,660	82,049	42,735	8,129	68,413	115,808	62.1
	H24	4,725	81,966	43,285	7,939	64,196	112,206	59.4
	H23	4,700	81,852	43,034	8,915	65,198	112,932	60.1
檜原村	H25	4,660	2,551	1,330	1,058	8,902	14,892	8.0
	H24	4,725	2,643	1,395	1,221	9,877	15,997	8.5
	H23	4,700	2,704	1,409	1,559	11,393	17,502	9.3
奥多摩町	H25	4,660	5,870	3,058	3,514	29,570	37,288	20.0
	H24	4,725	6,085	3,215	4,056	32,807	40,747	21.5
	H23	4,700	6,239	3,271	3,973	29,103	37,074	19.7
合計	H25	18,640	107,363	55,920	13,290	111,840	186,400	100.0
	H24	18,900	107,363	56,700	14,022	113,400	189,000	100.0
	H23	18,800	107,298	56,400	15,410	112,800	188,000	100.0

＊人口割　各年前年の１０月１日現在の人口
＊利用割　各年度の前々年度総投入量

3．ごみ

（1）ごみ収集実績

期間	行政区域内人口〈人〉	収集人口〈人〉	総収集量〈t〉	1日1人排出量〈g〉
平成25年度	16，952	16，952	4，876	788
平成24年度	16，893	16，893	4，685	760
平成23年度	16，669	16，669	4，637	760

＊行政区域内人口は、各年の10月1日現在

（2）西秋川衛生組合におけるごみ搬入量

（単位：t）

市町村名	年度	燃やせるごみ	燃やせないごみ	粗大ごみ	資源物	合計	処分比率(%)
日の出町	H25	3,368	807	210	491〈8〉	4,876	16.67
	H24	3,263	745	226	451〈8〉	4,685	16.15
	H23	3,248	731	212	446〈10〉	4,637	15.88
あきる野市	H25	15,289	2,599	670	4,779〈42〉	23,337	79.78
	H24	14,665	3,304	745	4,787〈35〉	23,501	81.03
	H23	14,755	3,371	696	4,952〈39〉	23,774	81.41
檜原村	H25	434	98	76	187〈2〉	795	2.72
	H24	442	99	86	192〈1〉	819	2.82
	H23	445	99	60	187〈1〉	791	2.71
奥多摩町	H25	230	3	7	2〈1〉	242	0.83
計	H25	19,321	3,507	963	5,459〈53〉	29,250	100.00
	H24	18,370	4,148	1,057	5,430〈44〉	29,005	100.00
	H23	18,448	4,201	968	5,585〈50〉	29,202	100.00

〈 〉内は、資源物のうち有害ごみ分

奥多摩町は、平成26年1月から3月までの3ヶ月分の搬入量

（３）月別ごみ収集実績

（単位：ｔ）

項目 / 月	燃やせるごみ	燃やせないごみ	粗大ごみ	資源物	収集量月計
4	248.25	77.36	10.91	42.38	378.90
5	332.86	63.74	17.86	40.50	454.96
6	265.56	57.81	15.73	39.31	378.41
7	316.27	71.12	12.86	37.03	437.28
8	285.27	56.34	12.25	38.36	392.22
9	293.70	57.71	21.15	38.55	411.11
１０	272.40	73.77	15.63	37.06	398.86
１１	281.60	59.94	19.20	46.21	406.95
１２	298.07	66.72	13.38	45.42	423.59
1	261.42	75.29	17.59	34.51	388.81
2	207.08	50.43	17.87	33.44	308.82
3	305.41	96.33	36.03	58.73	496.50
合計	3367.89	806.56	210.46	491.50	4876.41

（４）年間種別資源化量

（単位：ｔ）

区分 / 年度	紙類	布類	金属類	ガラス類	ペットボトル	その他	合計
平成25年度	２９１	４４	５６	６７	１２	１５	４８５
平成24年度	２６７	４１	６９	５８	１３	２４	４７２
平成23年度	２６６	４２	７４	５６	１２	２２	４７２

（５）年間ごみ処理手数料実績

種　　別	年度	件　　数	金　　額
事業系ごみ	H25	１５７件	９，１９６，３４０円
	H24	１６２件	９，４１３，９７０円
	H23	１５６件	８，５３１，７７０円
粗大ごみ	H25	３，２６６件	６，３３６，８００円
	H24	２，５６７件	４，０５１，７００円
	H23	２，５７３件	４，０３８，２００円
臨時多量ごみ	H25	上表　粗大ごみと統合	
	H24	１５４件	１，９４７，３００円
	H23	１７４件	２，２５３，５００円
死体処理手数料	H25	１件	１，０００円
	H24	５件	５，０００円
	H23	４件	４，０００円
合　　計	H25	３，４２４件	１５，５３４，１４０円
	H24	２，８８８件	１５，４１７，９７０円
	H23	２，９０７件	１４，８２７，４７０円

（６）資源回収奨励金交付事業

年度	団体数	ビン類(t)	紙類(t)	金属類(t)	その他(t)	総回収量(t)	交付金額(円)
H25	２４	12.3	564.1	18.3	0.4	595.1	4,364,671
H24	２４	12.6	542.6	17.6	0.3	573.1	4,205,638
H23	２５	13.2	550.5	17.8	0.3	581.8	4,265,335

（７）犬、猫等死体処理状況

種別／年度	猫	犬	タヌキ	ハクビシン	その他	合計(件)
平成25年度	７３	２	１９	３	１２	１０９
平成24年度	６３	４	２５	５	１７	１１４
平成23年度	８７	４	２３	３	１８	１３５

（８）西秋川衛生組合分賦金

内訳 市町村名	年度	平等割 １０％ （千円）	人口割 人口 （人）	人口割 ３０％ （千円）	利用割 搬入量 （t）	利用割 ６０％ （千円）	繰越金清算額	地方交付税調整額	合計 （千円）	負担率 （％）
日の出町	H25	18,436	16,893	34,809	4,637	69,181			122,426	16.61
	H24	20,775	16,669	38,705	4,582	78,280			137,760	16.58
	H23	19,867	16,503	36,667	4,608	74,377	△7,408	383	123,886	16.46
あきる野市	H25	18,436	82,049	169,070	23,774	354,694			542,200	73.52
	H24	20,775	81,966	190,324	23,775	406,179			617,278	74.28
	H23	19,867	81,852	181,863	24,050	388,187	△32,206	767	558,478	74.21
檜原村	H25	18,436	2,551	5,257	791	11,802			35,495	4.81
	H24	20,775	2,643	6,137	827	14,129			41,041	4.94
	H23	19,867	2,704	6,008	882	14,236	△2,497	303	37,917	5.04
奥多摩町	H25	18,436	5,870	12,096	455	6,788			37,320	5.06
	H24	20,775	6,085	14,128	0	0			34,903	4.20
	H23	19,867	6,239	13,862	0	0	0	△1,453	32,276	4.29
合計	H25	73,744	107,363	221,232	29,657	442,465			737,441	100.00
	H24	83,100	107,363	249,294	29,184	498,588			830,982	100.00
	H23	79,468	107,298	238,400	29,540	476,800	△42,111	0	752,557	100.00

＊ 人口割の人口　　各年前年の１０月１日現在の人口
＊ 利用割の搬入量　各年前々年度の総搬入量

（9）ひのでごみ００（ゼロゼロ）大作戦２１推進協力会

各自治会長と自治会単位で推進委員を選出し、廃棄物の減量及びリサイクルを推進する。

第１回ひのでごみ００（ゼロゼロ）大作戦２１推進協力会

平成２５年５月２０日（月）午後３時００分

日の出町役場３階　第１・第２会議室

・ごみの現状等について
・資源回収の推進・効果及び奨励金交付申請について
・三多摩市町村におけるごみ量、総資源化率と今後の取り組みについて
・町内環境美化一斉清掃の実施について
・ごみの戸別収集・有料化について

(10) 家庭用生ごみ処理機等購入補助状況

種　　別	年　度	件　数	補助金交付額
生ごみ処理容器	平成25年度	４件	６，５８０円
	平成24年度	４件	７，２００円
	平成23年度	４件	５，８１０円
電気式生ごみ処理機	平成25年度	７件	１４７，２５５円
	平成24年度	９件	１８６，２６５円
	平成23年度	３件	６６，０００円
合　　計	平成25年度	１１件	１５３，８３５円
	平成24年度	１３件	１９３，４６５円
	平成23年度	７件	７１，８１０円

(11) ごみ減量３Ｒ（リデュース、リユース、リサイクル）推進事業

物　品	金　　額	内　　容
ダンボールコンポスト	５６，７００円	オール東京６２市町村共同事業「みどり東京京・温暖化プロジェクト」からの補助金を、活用し、平成２５年１１月２日.３日午前１０時から午後４時００分までの間、日の出町産業まつりにて、「ごみ減量３Ｒ推進コーナー」のブースを設置し、マイバッグ及びダンボール・コンポストを配布し、「ごみ」についてのアンケート調査を実施。
エコバッグ	１４８，０５０円	
ゴーヤセット	２１５，４６０円	家庭でできる地球温暖化事業の一環として、みどりのカーテン(ゴーヤ栽培セット)を無料配布(100名)した。

(12) 戸別収集・有料化説明会開催

自治会	開催日及び時間		参加人数	備 考
第 11 自治会	9 月 20 日(金)	10:00～11:05	51 名	
第 24 自治会	9 月 25 日(水)	10:00～11:45	125 名	
第 12 自治会	9 月 27 日(金)	10:00～11:10	35 名	
第 25 自治会	10 月 2 日(水)	10:00～11:25	53 名	
第 1・2 自治会	10 月 4 日(金)	10:00～11:20	56 名	
第 13 自治会	10 月 7 日(月)	10:00～10:55	31 名	
第 26 自治会	10 月 9 日(水)	10:00～11:25	85 名	
第 3 自治会	10 月 11 日(金)	10:00～11:15	31 名	
第 14 自治会	10 月 15 日(火)	14:00～15:05	32 名	
第 4 自治会	10 月 18 日(金)	10:00～11:05	25 名	
全町対象 役場 3 階会議室	10 月 19 日(土)	10:00～11:18	74 名	
		14:00～15:00	26 名	
第 15・16 自治会	10 月 21 日(月)	10:00～11:20	48 名	
第 5 自治会	10 月 23 日(水)	10:05～11:05	116 名	
第 6 自治会	10 月 28 日(月)	10:00～11:05	80 名	
第 19・20 自治会	10 月 30 日(水)	10:00～11:23	22 名	
第 7 自治会	11 月 1 日(金)	10:00～11:10	65 名	
第 17・18 自治会		13:30～14:30	45 名	
第 28 自治会	11 月 7 日(木)	10:05～11:35	76 名	
第 8 自治会	11 月 11 日(月)	10:05～11:30	58 名	
第 22 自治会	11 月 13 日(水)	10:00～11:18	36 名	
第 27 自治会	11 月 14 日(木)	10:00～11:20	61 名	
第 21 自治会		13:30～14:40	56 名	
第 9 自治会	11 月 15 日(金)	10:00～11:13	57 名	
全町対象 役場 3 階会議室	11 月 16 日(土)	10:00～11:18	53 名	
		14:00～15:10	32 名	
第 10 自治会	11 月 18 日(月)	10:00～11:35	54 名	
	合 計	27 回	1,483 名	

(13) 環境美化作業委託事業

近年増加する公道等への不法投棄の処理や、町内ごみステーションの片付けを行い、町内環境美化の推進を図った。

平成25年度	２２１，２０４円	平成24年度	２０９，９５１円

4．畜犬登録

（1）月別登録状況

項目・年度＼月		4	5	6	7	8	9	10	11	12	1	2	3	合計
新登録件数	H25	9	10	6	5	4	2	5	3	3	3	2	6	58
	H24	8	8	8	4	2	4	6	7	10	0	0	6	63
	H23	10	16	11	3	3	2	1	4	4	3	1	7	65
鑑札再交付	H25	2	2	1	0	1	1	0	0	0	2	0	0	9
	H24	1	0	0	1	0	0	0	2	1	0	0	1	6
	H23	5	1	2	0	1	2	0	2	1	2	1	0	17

（2）月別注射済票交付件数（定期集合注射を含まない）

項目・年度＼月		4	5	6	7	8	9	10	11	12	1	2	3	合計
交付件数	H25	62	189	59	72	12	8	7	4	8	2	2	5	430
	H24	54	154	67	65	11	12	7	8	10	2	2	9	401
	H23	74	155	85	37	21	6	3	6	12	3	1	3	406

（3）狂犬病予防定期集合注射

実　施　日	場　所	会場数	注射済票交付頭数	登録頭数
平成２５年４月１６日	平井地区	7	１７２	3
平成２５年４月１７日	大久野地区	１１	１２２	1
平成２５年４月２６日	平井・大久野地区	2	５１	1
合　計		２０	３４５	5

5．秋川流域斎場組合負担金

市町村名	区分 / 年度	人口 〈人〉	割合 〈%〉	均等割 10% 〈千円〉	人口割 40% 〈千円〉	利用割 50% 火葬場 〈千円〉	利用割 50% 式場 〈千円〉	負担金合計 〈千円〉	負担率 〈%〉
日の出町	H25	16,893	15.73	3,905	9,828	11,384	3,835	28,952	18.54
	H24	16,669	16.46	4,533	8,954	12,572	4,593	30,652	22.54
	H23	16,503	16.33	4,500	8,819	12,069	4,360	29,748	22.03
あきる野市	H25	82,049	76.42	3,905	47,747	39,393	10,130	101,175	64.77
	H24	81,966	80.93	4,533	44,027	38,178	8,692	95,430	70.17
	H23	80,852	80.99	4,500	43,734	38,131	8,768	95,133	70.47
檜原村	H25	2,551	2.38	3,905	1,487	3,549	804	9,745	6.24
	H24	2,643	2.61	4,533	1,420	3,650	315	9,918	7.29
	H23	2,704	2.68	4,500	1,447	3,801	371	10,119	7.50
奥多摩町	H25	5,870	5.47	3,905	3,418	8,154	851	16,328	10.45
	H24	—	—	—	—	—	—	—	—
	H23	—	—	—	—	—	—	—	—
合計	H25	107,363	100.00	15,620	62,480	62,480	15,620	156,200	100.00
	H24	101,279	100.00	13,599	54,401	54,400	13,600	136,000	100.00
	H23	101,059	100.00	13,500	54,000	54,001	13,499	135,000	100.00

※　人口は各年前年の１０月１日現在

税　務　課

総　　括

—平成２５年度課税状況（現年度課税分）—

【町税】

税目			平成２５年度 調定額（千円）	課税対象数	前年比 調定額 増減額	前年比 調定額 増減率	前年比 課税対象数
町民税	個人	個人均等割	24,510	8,158	308	1.3%	77
		個人所得割	820,448	7,409	△ 8,657	-1.0%	25
		個人計	844,958		△ 8,349	-1.0%	
	法人	法人均等割	73,387	563	△ 1,456	-1.9%	7
		法人税割	309,038	200	120,018	63.5%	8
		法人計	382,425		118,562	44.9%	
町民税計			1,227,383		110,213	9.9%	
固定資産税	土地		543,435	5,602	△ 6,385	-1.2%	60
	家屋		527,627	5,244	15,678	3.1%	98
	償却資産		166,960	345	△ 3,140	-1.8%	1
	交付金		3	1	0	0.0%	0
固定資産税計			1,238,025		6,153	0.5%	
軽自動車税			29,590	6,199	921	3.2%	132
町たばこ税			127,425	2	12,954	11.3%	0
都市計画税	土地		106,291	4,378	△ 991	-0.9%	58
	家屋		86,719	4,097	2,431	2.9%	85
都市計画税計			193,010		1,440	0.8%	
入湯税			40	270	9	29.0%	63
合計			2,815,473		131,690	4.9%	

税目			平成24年度 調定額（千円）	課税対象数	前年比 調定額	前年比 課税対象数	平成23年度 調定額（千円）	課税対象数	前年比 調定額	前年比 課税対象数
町民税	個人	個人均等割	24,202	8,081	311	18	23,891	8,063	147	59
		個人所得割	829,105	7,384	19,611	△ 671	809,494	8,055	△ 13,320	51
		個人計	853,307		19,922		833,385		△ 13,173	
	法人	法人均等割	74,843	556	1,476	0	73,367	556	9,059	16
		法人税割	189,020	192	△ 9,598	20	198,618	172	△ 22,287	0
		法人計	263,863		△ 8,122		271,985		△ 13,228	
町民税計			1,117,170		11,800		1,105,370		△ 26,401	
固定資産税	土地		549,820	5,542	△ 4,307	70	554,127	5,472	△ 13,633	0
	家屋		511,949	5,146	△ 35,122	74	547,071	5,072	11,184	△ 3
	償却資産		170,100	344	△ 11,914	△ 3	182,014	347	△ 16,077	3
	交付金		3	1	0	0	3	1	0	0
固定資産税計			1,231,872		△ 51,343		1,283,215		△ 18,526	
軽自動車税			28,669	6,067	513	80	28,156	5,987	513	104
町たばこ税			114,471	2	5,582	0	108,889	2	13,511	0
都市計画税	土地		107,282	4,320	△ 174	61	107,456	4,259	△ 2,814	0
	家屋		84,288	4,012	△ 5,360	11	89,648	4,001	2,220	△ 2
都市計画税計			191,570		△ 5,534		197,104		△ 594	
入湯税			31	207	△ 11	△ 73	42	280	7	45
合計			2,683,783		△ 38,993		2,722,776		△ 31,490	

《平成25年度　町税》　（単位：千円）

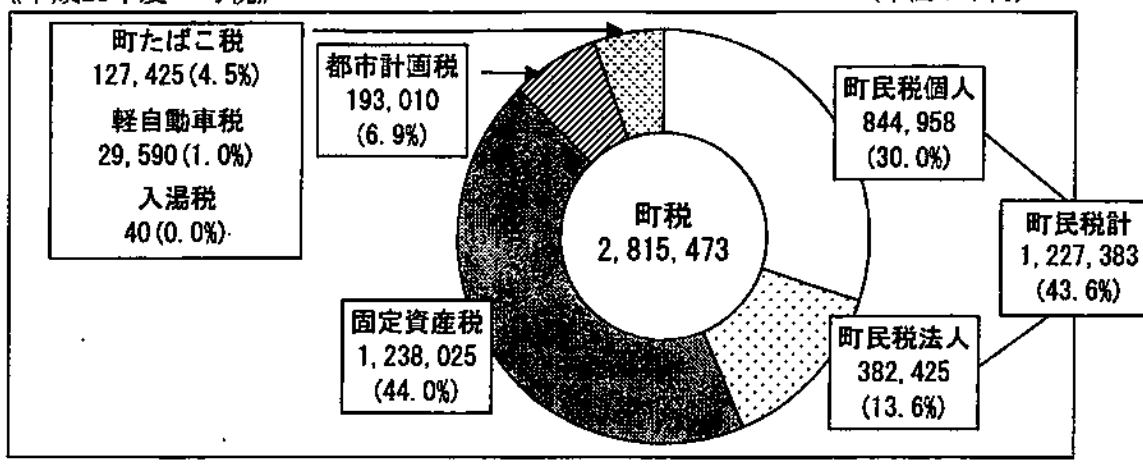

《町税の推移》

現年度調定額　（単位：百万円）

年度	16	17	18	19	20	21	22	23	24	25
調定額	2,201	2,420	2,389	2,541	2,996	2,838	2,754	2,722	2,683	2,815
前年比	-4.6%	10.0%	-1.3%	6.4%	17.9%	-5.3%	-3.0%	-1.2%	-1.4%	4.9%

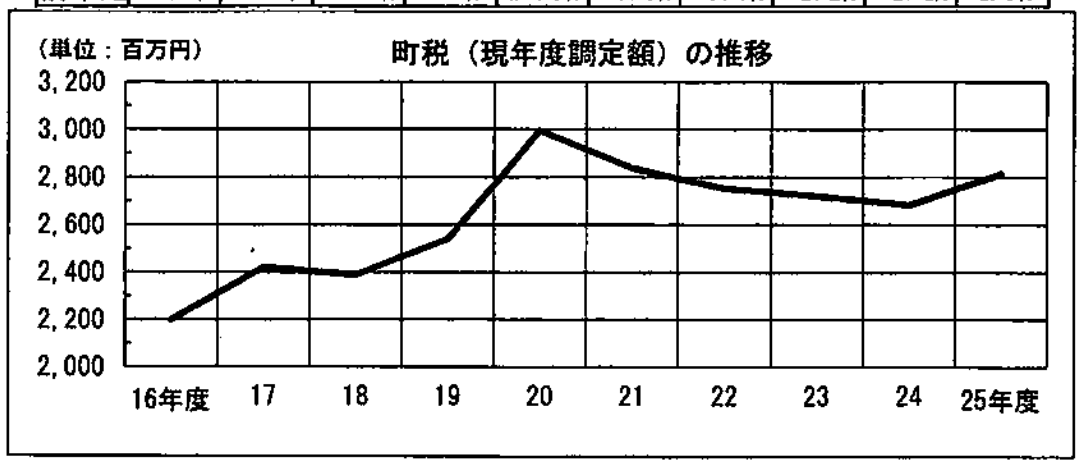

【国民健康保険税】

税目		平成25年度 調定額（千円）	課税対象数	前年比 調定額 増減額	前年比 調定額 増減率	前年比 課税対象数
国民健康保険税	医療	288,152	5,230	7,366	2.6%	△ 132
	支援金	89,786	5,230	18,234	25.5%	△ 132
	介護	32,370	1,645	5,775	21.7%	△ 111
合計		410,308		31,375	8.3%	

税目		平成24年度 調定額（千円）	課税対象数	前年比 調定額	前年比 課税対象数	平成23年度 調定額（千円）	課税対象数	前年比 調定額	前年比 課税対象数
国民健康保険税	医療	280,786	5,362	32,624	△ 239	248,162	5,601	3,342	△ 98
	支援金	71,552	5,362	23	△ 239	71,529	5,601	1,203	△ 98
	介護	26,595	1,756	△ 1,280	△ 99	27,875	1,855	581	△ 116
合計		378,933		31,367		347,566		5,126	

Ⅰ　住民税係

1．町民税

（1）　個人

① 所得別納税義務者等　　（平成25年7月1日現在）

区分	平成２５年度						
	納税義務者		均等割 (A) (千円)	所得割 (B) (千円)	合計 (A)+(B) (千円)	前年比	
	人数	構成割合				納税義務者数	合計額 (千円)
給与所得者	5,582	69.1%	16,746	624,703	641,449	△ 41	△ 22,192
営業所得者	339	4.2%	1,017	29,784	30,801	1	804
農業所得者	6	0.1%	18	583	601	0	△ 82
その他所得者	2,156	26.7%	6,468	138,718	145,186	107	2,526
合　計	8,083	100.0%	24,249	793,788	818,037	67	△ 18,944

区分	平成24年度							平成23年度						
	納税義務者		均等割 (A) (千円)	所得割 (B) (千円)	合計 (A)+(B) (千円)	前年比		納税義務者		均等割 (A) (千円)	所得割 (B) (千円)	合計 (A)+(B) (千円)	前年比	
	人数	構成割合				納税義務者数	合計額 (千円)	人数	構成割合				納税義務者数	合計額 (千円)
給与所得者	5,623	70.1%	16,869	646,772	663,641	△ 1	20,586	5,624	70.8%	16,872	626,183	643,055	24	△ 8,557
営業所得者	338	4.2%	1,014	28,983	29,997	△ 10	△ 813	348	4.4%	1,044	29,766	30,810	4	858
農業所得者	6	0.1%	18	665	683	2	292	4	0.1%	12	379	391	△ 1	97
その他所得者	2,049	25.6%	6,147	136,513	142,660	87	△ 994	1,962	24.7%	5,886	137,768	143,654	55	7,867
合　計	8,016	100.0%	24,048	812,933	836,981	78	19,071	7,938	100.0%	23,814	794,096	817,910	82	265

② 課税標準額段階別納税義務者等　　（平成25年7月1日現在）

課税標準の段階	平成２５年度					
	納税義務者		課税標準額 (千円)	所得割額 (千円)	前年比	
	人数	構成割合			納税義務者数	所得割額 (千円)
10万円以下の金額	314	4.3%	119,668	3,603	△ 28	△ 4,090
10万円を超え100万円以下	2,393	32.5%	1,404,224	75,524	45	△ 1,346
100万円を超え200万円以下	2,301	31.3%	3,521,168	194,674	16	3,746
200万円を超え300万円以下	1,192	16.2%	2,978,370	167,881	26	3,639
300万円を超え400万円以下	531	7.2%	1,848,376	107,757	18	1,504
400万円を超え550万円以下	363	4.9%	1,747,100	102,519	△ 22	△ 4,601
550万円を超え700万円以下	140	1.9%	855,156	51,077	△ 10	△ 3,598
700万円を超え1000万円以下	70	1.0%	582,284	34,199	△ 12	△ 5,697
1000万円を超える金額	59	0.8%	946,343	56,554	△ 6	△ 8,702
合　計	7,363	100.0%	14,002,689	793,788	27	△ 19,145

課税標準の段階	平成24年度						平成23年度					
	納税義務者		課税標準額 (千円)	所得割額 (千円)	前年比		納税義務者		課税標準額 (千円)	所得割額 (千円)	前年比	
	人数	構成割合			納税義務者数	所得割額 (千円)	人数	構成割合			納税義務者数	所得割額 (千円)
10万円以下の金額	342	4.7%	270,821	7,693	12	2,110	330	4.6%	184,501	5,583	10	2,709
10万円を超え100万円以下	2,348	32.0%	1,472,289	76,870	△ 2	△ 311	2,350	32.5%	1,527,862	77,181	37	5,415
100万円を超え200万円以下	2,285	31.1%	3,392,085	190,928	△ 34	△ 2,903	2,319	32.1%	3,492,430	193,831	37	5,630
200万円を超え300万円以下	1,166	15.9%	2,877,787	164,242	84	9,528	1,082	15.0%	2,746,669	154,714	42	7,382
300万円を超え400万円以下	513	7.0%	1,849,743	106,253	24	4,967	489	6.8%	1,730,069	101,286	9	1,383
400万円を超え550万円以下	385	5.2%	1,804,471	107,120	28	6,394	357	4.9%	1,709,798	100,726	△ 44	△ 12,123
550万円を超え700万円以下	150	2.0%	917,155	54,675	△ 12	△ 4,910	162	2.2%	1,007,238	59,585	△ 3	△ 251
700万円を超え1000万円以下	82	1.1%	673,074	39,896	11	4,801	71	1.0%	587,593	35,095	△ 21	△ 8,830
1000万円を超える金額	65	0.9%	1,121,991	65,256	3	△ 834	62	0.9%	1,105,061	66,090	△ 6	△ 1,301
合　計	7,336	100.0%	14,379,416	812,933	114	18,842	7,222	100.0%	14,091,221	794,091	61	14

《所得別納税義務者》

○ 平成25年度 日の出町 納税義務者数の内訳

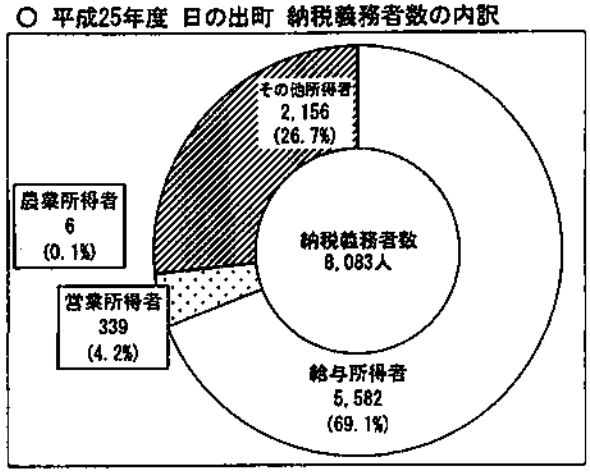

○ 平成25年度 都内39市町村平均 納税義務者数の内訳

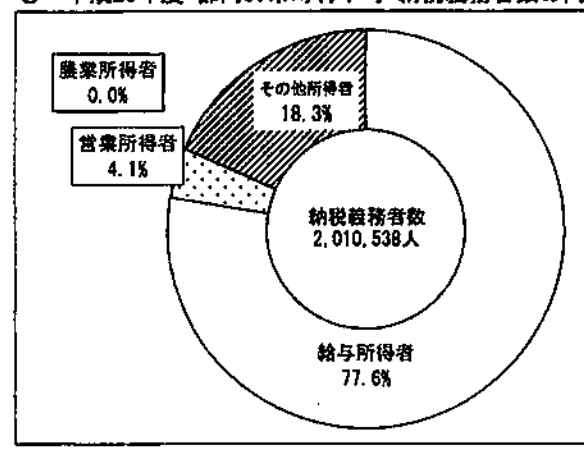

《課税標準額段階別納税義務者》

○ 平成23～25年度 日の出町 納税義務者数の推移

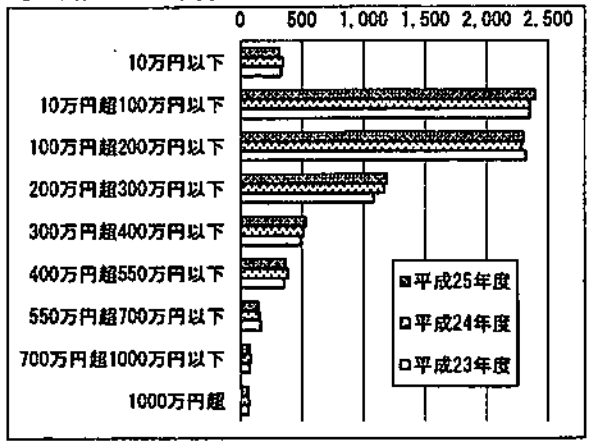

○ 平成25年度 日の出町と都内39市町村の構成割合比較



（2） 法人

① 法人均等割納税義務者数 （平成25年7月1日現在）

区分	年度	地方税法第312条第1項				
		第1号	第2号	第3号	第4号	第5号
		資本金 1000万円以下	1000万円以下	1000万円超 1億円以下	1000万円超 1億円以下	1億円超 10億円以下
		従業員数 50人以下	50人超	50人以下	50人超	50人以下
		税率/年 5万円	12万円	13万円	15万円	16万円
法人数	25	348	5	95	8	39
	24	343	5	96	6	39
	23	339	4	96	5	42

年度	地方税法第312条第1項				法人でない社団等	合計	前年比
	第6号	第7号	第8号	第9号			
	1億円超 10億円以下	10億円超	10億円超 50億円以下	50億円超			
	50人超	50人以下	50人超	50人超			
	40万円	41万円	175万円	300万円			
25	2	57	3	6	0	563	7
24	2	56	3	6	0	556	0
23	2	62	3	3	0	556	16

2．軽自動車税

（1）　車種別課税台数

車種別			税額 A（円）	平成２５年度 課税台数 B	減免台数 C	調定額 A×(B−C)（円）	前年比 課税台数	前年比 調定額(円)
自原動車機付	1種		1,000	916	0	916,000	△ 16	△ 16,000
	2種	乙	1,200	138	0	165,600	2	2,400
		甲	1,600	190	0	304,000	8	12,800
ミニカー			2,500	23	0	57,500	0	0
軽二輪			2,400	275	0	660,000	△ 4	△ 9,600
軽四輪	乗用	営業用	5,500	0	0	0	0	0
		自家用	7,200	2,913	41	20,678,400	110	813,600
	貨物	営業用	3,000	26	0	78,000	2	6,000
		自家用	4,000	1,250	8	4,968,000	25	100,000
小型特殊	農耕作業用		1,600	68	0	108,800	2	3,200
	その他		4,700	83	0	390,100	0	0
小型自動二輪			4,000	314	0	1,256,000	2	8,000
ボートトレーラー			2,400	3	0	7,200	0	0
合　計				6,199	49	29,589,600	131	920,400

車種別			平成24年度 課税台数	減免台数	調定額（円）	前年比 課税台数	前年比 調定額	平成23年度 課税台数	減免台数	調定額（円）	前年比 課税台数	前年比 調定額
自原動車機付	1種		932	0	932,000	△ 36	△ 36,000	968	0	968,000	△ 5	△ 5,000
	2種	乙	136	0	163,200	△ 2	△ 2,400	138	0	165,600	5	6,000
		甲	182	0	291,200	17	27,200	165	0	264,000	4	6,400
ミニカー			23	0	57,500	△ 1	△ 2,500	24	0	60,000	4	10,000
軽二輪			279	0	669,600	11	26,400	268	0	643,200	△ 5	△ 12,000
軽四輪	乗用	営業用	0	0	0	0	0	0	0	0	0	0
		自家用	2,803	44	19,864,800	72	424,800	2,731	31	19,440,000	83	561,600
	貨物	営業用	24	0	72,000	1	3,000	23	0	69,000	1	3,000
		自家用	1,225	8	4,868,000	2	0	1,223	6	4,868,000	△ 20	△ 80,000
特小殊型	農耕作業用		66	0	105,600	0	0	66	0	105,600	△ 2	△ 1,600
	その他		83	0	390,100	0	0	83	0	390,100	1	4,700
小型自動二輪			312	0	1,248,000	20	80,000	292	0	1,168,000	5	20,000
ボートトレーラー			3	0	7,200	△ 3	△ 7,200	6	0	14,400	0	0
合　計			6,068	52	28,669,200	81	513,300	5,987	37	28,155,900	71	513,100

3．町たばこ税

月別	売上本数　(本)		税額　(円)	
25年4月	2,151,540		9,774,641	
5月	2,098,720		10,872,250	
6月	2,177,130		11,270,947	
7月	2,082,600		10,766,610	
8月	2,174,469		11,232,317	
9月	2,281,780		11,779,279	
10月	2,052,700		10,616,472	
11月	2,242,020		11,578,257	
12月	1,974,720		10,196,180	
26年1月	2,051,087		10,605,991	
2月	1,887,800		9,767,030	
3月	1,736,460		8,964,592	
合計	24,911,026		127,424,566	
前年比	△ 308,283	-1.2%	12,953,576	11.3%

※ 平成25年度より地方税の配分内訳が変更となり、市町村たばこ税が1箱（20本入）当たり12.88円（13.95%）増額となった（道府県税△12.88円）

年度	売上本数	前年比	税額	前年比
24年度	25,219,309	1,291,860	114,470,990	5,582,389
23年度	23,927,449	△ 1,878,496	108,888,601	13,510,189

《たばこ税等の税率》

	国税　(円/千本)			地方税　(円/千本)			合計
	たばこ税	たばこ特別税	小計	市町村たばこ税	道府県たばこ税	小計	(円/千本)
紙巻たばこ パイプたばこ 葉巻たばこ 刻みたばこ等	5,302	820	6,122	5,262	860	6,122	12,244
旧3級品の紙巻きたばこ	2,517	389	2,906	2,495	411	2,906	5,812

旧3級品紙巻きたばこ：エコー、わかば、しんせい、ゴールデンバット、バイオレット及びウルマの6銘柄

紙巻きたばこ1箱（20本入り／410円）当たりのたばこ税負担内訳

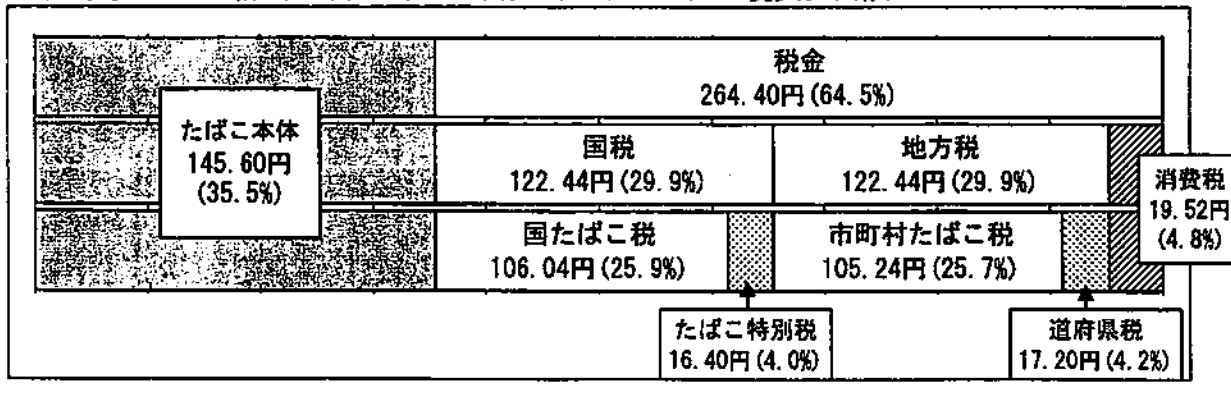

4．入湯税

月別	平成２５年度				平成24年度				平成23年度			
	課税人数	課税額	前年比		課税人数	課税額	前年比		課税人数	課税額	前年比	
			課税人数	課税額			人数	課税額			人数	課税額
4月	17	2,550	1	150	16	2,400	△ 11	△ 1,650	27	4,050	8	1,200
5月	24	3,600	12	1,800	12	1,800	△ 12	△ 1,800	24	3,600	4	600
6月	22	3,300	10	1,500	12	1,800	△ 17	△ 2,550	29	4,350	23	3,450
7月	24	3,600	△ 4	△ 600	28	4,200	△ 4	△ 600	32	4,800	21	3,150
8月	21	3,150	△ 9	△ 1,350	30	4,500	△ 1	△ 150	31	4,650	3	450
9月	30	4,500	8	1,200	22	3,300	0	0	22	3,300	△ 17	△ 2,550
10月	23	3,450	6	900	17	2,550	△ 5	△ 750	22	3,300	△ 4	△ 600
11月	25	3,750	15	2,250	10	1,500	△ 14	△ 2,100	24	3,600	0	0
12月	25	3,750	4	600	21	3,150	2	300	19	2,850	8	1,200
1月	36	5,400	10	1,500	26	3,900	8	1,200	18	2,700	△ 2	△ 300
2月	3	450	△ 2	△ 300	5	750	△ 3	△ 450	8	1,200	△ 15	△ 2,250
3月	20	3,000	12	1,800	8	1,200	△ 16	△ 2,400	24	3,600	16	2,400
合計	270	40,500	63	9,450	207	31,050	△ 73	△ 10,950	280	42,000	45	6,750

5．国民健康保険税

（1）　課税対象

平成26年3月31日現在

区　分	年度	算定基礎額		賦課世帯	低所得軽減世帯	減免世帯	限度超過世帯	被保険者
		所得割（円）	資産割（円）					
医療分	25	4,720,554,979		2,868	1,040	0	36	5,230
	24	4,628,947,661	180,882,798	2,900	1,039	0	31	5,362
	23	4,569,304,629	179,675,397	3,058	1,015	0	20	5,601
支援金分	25	4,720,554,979		2,868	1,040	0	45	5,230
	24	4,628,947,661		2,900	1,039	0	23	5,362
	23	4,569,304,629		3,058	1,015	0	20	5,601
介護分	25	1,931,594,854		1,330	470	0	27	1,645
	24	1,882,020,724		1,387	494	0	9	1,756
	23	1,890,882,935		1,451	503	0	9	1,855

※上記、「課税対象」前年との比較:

区　分	年度	算定基礎額		賦課世帯	低所得軽減世帯	減免世帯	限度超過世帯	被保険者
		所得割（円）	資産割（円）					
医療分	25	91,607,318	△ 180,882,798	△ 32	1	0	5	△ 132
	24	59,643,032	1,207,401	△ 158	24	0	11	△ 239
	23	112,722,114	△ 2,426,164	△ 39	77	0	△ 7	△ 98
支援金分	25	91,607,318		△ 32	1	0	22	△ 132
	24	59,643,032		△ 158	24	0	3	△ 239
	23	112,722,114		△ 39	77	0	△ 6	△ 98
介護分	25	49,574,130		1,488	△ 24	0	18	△ 111
	24	△ 8,862,211		△ 64	△ 9	0	0	△ 99
	23	60,465,238		△ 119	64	0	△ 6	△ 116

（2）　税　率

区　分	年度	所得割	資産割	均等割	平等割	賦課限度額
		(%)	(%)	(円)	(円)	(円)
医療分	25	4.8		22,000		510,000
	24	4.3	10.0	19,500	2,000	510,000
	23	3.8	15.0	14,000	3,000	510,000
支援金分	25	1.4		7,800		140,000
	24	1.1		6,000		140,000
	23	1.1		6,000		140,000
介護分	25	1.3		10,000		120,000
	24	0.9		8,500		120,000
	23	0.9		8,500		120,000

（3）　保険税算定額内訳　　（単位：円）

区分		所得割 (A)	均等割 (B)	算出賦課額 (A+B)	保険税軽減額
一般	医療分	210,633,492	125,968,330	336,601,822	16,433,202
	支援金分	61,433,944	44,661,500	106,095,444	5,826,340
	介護分	20,801,217	15,940,000	36,741,217	2,049,546
退職	医療分	15,951,903	9,570,000	25,521,903	1,007,224
	支援金分	4,652,557	3,393,000	8,045,557	357,110
	介護分	4,309,070	3,900,000	8,209,070	386,075
計	医療分	226,585,395	135,538,330	362,123,725	17,440,426
	支援金分	66,086,501	48,054,500	114,141,001	6,183,450
	介護分	25,110,287	19,840,000	44,950,287	2,435,621
合計		317,782,183	203,432,830	521,215,013	26,059,497

区分	限度超過額	月割増減額	賦課税額(現年) 賦課税額(過年)	調　定　額	普通徴収分 特別徴収分
一般	11,768,232	41,850,597	266,434,552 2,192,405	268,626,957	225,182,738 43,444,219
	3,854,991	13,182,569	83,090,526 595,965	83,686,491	70,125,335 13,561,156
	2,001,125	6,604,735	26,045,767 314,900	26,360,667	26,354,654 6,013
退職	0	5,262,041	19,247,548 277,895	19,525,443	19,507,548 17,895
	5,336	1,650,585	6,025,474 73,835	6,099,309	6,093,529 5,780
	5,383	1,865,893	5,941,933 67,400	6,009,333	6,006,196 3,137
計	11,768,232	47,112,638	285,682,100 2,470,300	288,152,400	244,690,286 43,462,114
	3,860,327	14,833,154	89,116,000 669,800	89,785,800	76,218,864 13,566,936
	2,006,508	8,470,628	31,987,700 382,300	32,370,000	32,360,850 9,150
合計	17,635,067	70,416,420	410,308,200		

Ⅱ　固定資産税係

1．固定資産税（概要調書より）

（1）土地

① 毎年２回、町内全域の現況調査を実施し、地目確認を行っている。

② 評価の内訳

区分 / 地目	年度	地積（㎡）	評価額（千円）	筆数（筆）	1㎡当り平均評価額（円）	前年比 増減	前年比 変動率(%)
田	**25**	**25,199**	**792**	**100**	**31**	**0**	**0.0**
	24	25,199	792	100	31	0	0.0
	23	25,199	792	100	31	0	0.0
介在田・市街化区域田	**25**	**5,149**	**105,036**	**15**	**20,399**	**△ 1,629**	**△ 7.4**
	24	4,815	106,065	13	22,028	△ 765	△ 3.4
	23	4,815	109,747	13	22,793	△ 1,860	△ 7.5
畑	**25**	**1,273,463**	**77,311**	**2,660**	**61**	**0**	**0.0**
	24	1,286,799	78,235	2,689	61	0	0.0
	23	1,288,798	78,345	2,685	61	0	0.0
介在畑・市街化区域畑	**25**	**386,396**	**13,230,598**	**952**	**34,241**	**△ 1,596**	**△ 4.5**
	24	378,634	13,569,101	942	35,837	△ 171	△ 0.5
	23	396,454	14,275,575	982	36,008	△ 2,411	△ 6.3
宅地	**25**	**2,369,854**	**86,021,132**	**12,069**	**36,298**	**△ 513**	**△ 1.4**
	24	2,366,974	87,130,957	11,972	36,811	△ 384	△ 1.0
	23	2,348,839	87,365,348	11,821	37,195	△ 1,981	△ 5.1
山林	**25**	**9,502,376**	**310,315**	**3,608**	**33**	**0**	**0.0**
	24	9,483,316	309,703	3,606	33	0	0.0
	23	9,484,304	309,732	3,591	33	0	0.0
原野	**25**	**1,924,286**	**60,362**	**1,055**	**31**	**0**	**0.0**
	24	1,944,613	61,014	1,061	31	0	0.0
	23	1,944,702	61,018	1,063	31	0	0.0
雑種地	**25**	**669,397**	**7,365,137**	**1,103**	**11,003**	**△ 387**	**△ 3.4**
	24	673,337	7,669,303	1,128	11,390	△ 484	△ 4.1
	23	676,196	8,029,083	1,117	11,874	△ 826	△ 6.5
計	**25**	**16,156,120**	**107,170,683**	**21,562**	**6,633**	**△ 106**	**△ 1.6**
	24	16,163,687	108,925,170	21,511	6,739	△ 78	△ 1.1
	23	16,169,307	110,229,640	21,372	6,817	△ 382	△ 5.3

（2）家屋

① 家屋評価は、木造家屋及び非木造家屋の区分に従い、それぞれ評点基準に基づき評点数を付設し、当該評点数を評点１点当たりの価格に乗じて価格を求める方法により行う。

② 評価の内訳

ア　総数

7-1　木造

区分 / 種類	年度	棟数 (棟)	床面積 (㎡)	評価額 (千円)	1㎡当り平均評価額 (円)	前年比 増減	前年比 変動率(%)
専用住宅	25	4,708	475,454	14,260,482	29,993	1,006	3.5
	24	4,637	467,131	13,540,505	28,987	△ 2,728	△ 8.6
	23	4,567	458,195	14,531,802	31,715	764	2.5
共同住宅	25	63	18,832	868,423	46,114	933	2.1
	24	60	17,805	804,450	45,181	△ 5,075	△ 10.1
	23	57	16,141	811,176	50,256	2,684	5.6
併用住宅	25	100	11,709	261,850	22,363	215	1.0
	24	103	12,021	266,241	22,148	△ 2,752	△ 11.1
	23	103	11,989	298,530	24,900	1,353	5.7
農家住宅	25	70	7,638	42,269	5,534	△ 314	△ 5.4
	24	72	7,883	46,101	5,848	△ 127	△ 2.1
	23	73	7,994	47,763	5,975	△ 112	△ 1.8
旅館・料亭	25	4	467	10,698	22,908	0	0.0
	24	4	467	10,698	22,908	△ 2,201	△ 8.8
	23	4	467	11,726	25,109	0	0.0
事務所・店舗等	25	101	5,018	115,680	23,053	1,048	4.8
	24	101	5,124	112,753	22,005	△ 3,242	△ 12.8
	23	103	5,192	131,080	25,247	1,339	5.6
病院等	25	3	837	31,037	37,081	14,888	67.1
	24	2	507	11,252	22,193	△ 6,432	△ 22.5
	23	2	507	14,513	28,625	0	0.0
工場・倉庫	25	98	13,601	82,798	6,088	528	9.5
	24	97	13,914	77,366	5,560	195	3.6
	23	93	14,072	75,499	5,365	300	5.9
土蔵	25	158	4,036	10,663	2,642	△ 6	△ 0.2
	24	159	4,022	10,651	2,648	2	0.1
	23	159	4,025	10,651	2,646	△ 1	△ 0.0
附属家	25	1,385	34,540	224,146	6,489	153	2.4
	24	1,401	34,933	221,332	6,336	△ 963	△ 13.2
	23	1,414	35,190	256,847	7,299	341	4.9
計	25	6,690	572,132	15,908,046	27,805	1,020	3.8
	24	6,636	563,807	15,101,349	26,785	△ 2,450	△ 8.4
	23	6,575	553,772	16,189,587	29,235	962	3.4

ｱ-2-a　非木造

区分 / 種類	年度	棟数 (棟)	床面積 (㎡)	評価額 (千円)	1㎡当り平均評価額 (円)	前年比 増減	前年比 変動率(%)
事務所・店舗等	**25**	**110**	**145,300**	**11,988,029**	**82,505**	**△ 43**	**△ 0.1**
	24	107	145,050	11,973,645	82,548	△ 7,774	△ 8.6
	23	107	144,964	13,093,370	90,322	104	0.1
住宅・アパート	**25**	**537**	**74,364**	**2,794,657**	**37,581**	**1,510**	**4.2**
	24	529	71,891	2,593,166	36,071	△ 4,803	△ 11.8
	23	520	70,792	2,893,540	40,874	1,328	3.4
病院・ホテル	**25**	**11**	**32,986**	**3,107,720**	**94,213**	**0**	**0.0**
	24	11	32,986	3,107,720	94,213	△ 3,792	△ 3.9
	23	10	26,707	2,617,432	98,005	0	0.0
工場・倉庫	**25**	**331**	**134,953**	**4,962,501**	**36,772**	**602**	**1.7**
	24	331	133,227	4,818,790	36,170	△ 4,943	△ 12.0
	23	327	132,909	5,464,312	41,113	△ 59	△ 0.1
その他	**25**	**381**	**18,789**	**501,350**	**26,683**	**281**	**1.1**
	24	382	18,835	497,274	26,402	△ 3,087	△ 10.5
	23	382	19,318	569,671	29,489	△ 760	△ 2.5
計	**25**	**1,370**	**406,392**	**23,354,257**	**57,467**	**275**	**0.5**
	24	1,360	401,989	22,990,595	57,192	△ 5,232	△ 8.4
	23	1,346	394,690	24,638,325	62,424	152	0.2

ｱ-2-b　非木造の内訳（構造）

区分 / 種類	年度	棟数 (棟)	床面積 (㎡)	評価額 (千円)	1㎡当り平均評価額 (円)	前年比 増減	前年比 変動率(%)
鉄骨鉄筋コンクリート造	**25**	**6**	**2,484**	**135,044**	**54,366**	**0**	**0.0**
	24	6	2,484	135,044	54,366	△ 7,017	△ 11.4
	23	6	2,484	152,475	61,383	0	0.0
鉄筋コンクリート造	**25**	**75**	**67,545**	**4,866,806**	**72,053**	**407**	**0.6**
	24	73	65,995	4,728,272	71,646	△ 2,140	△ 2.9
	23	71	59,640	4,400,586	73,786	286	0.4
鉄骨造	**25**	**338**	**251,717**	**16,328,802**	**64,870**	**78**	**0.1**
	24	335	249,492	16,165,004	64,792	△ 7,022	△ 9.8
	23	330	249,170	17,893,797	71,814	62	0.1
軽量鉄骨造	**25**	**890**	**82,346**	**1,982,459**	**24,075**	**565**	**2.4**
	24	884	81,705	1,920,882	23,510	△ 2,895	△ 11.0
	23	878	81,106	2,141,588	26,405	656	2.5
レンガ・コンクリートブロック造	**25**	**57**	**1,640**	**22,166**	**13,516**	**△ 43**	**△ 0.3**
	24	58	1,653	22,413	13,559	△ 2,085	△ 13.3
	23	57	1,631	25,516	15,644	161	1.0
その他	**25**	**4**	**660**	**18,980**	**28,758**	**0**	**0.0**
	24	4	660	18,980	28,758	△ 8,212	△ 22.2
	23	4	659	24,363	36,970	0	0.0
計	**25**	**1,370**	**406,392**	**23,354,257**	**57,467**	**275**	**0.5**
	24	1,360	401,989	22,990,595	57,192	△ 5,232	△ 8.4
	23	1,346	394,690	24,638,325	62,424	152	0.2

イ　新・増改築家屋

ｲ-1　木造

区分 種類	年度	棟数 (棟)	床面積 (㎡)	評価額 (千円)	1㎡当り平均評価額 (円)	前年比
専用住宅	**25**	**106**	**10,506**	**742,686**	**70,692**	**996**
	24	110	11,844	825,477	69,696	1,174
	23	74	7,703	527,824	68,522	△ 855
共同住宅	**25**	**3**	**1,027**	**63,973**	**62,291**	**3,680**
	24	3	1,664	97,529	58,611	805
	23	12	4,311	249,200	57,806	△ 2,241
併用住宅	**25**	**1**	**100**	**6,253**	**62,530**	**△ 11,750**
	24	1	107	7,948	74,280	11,944
	23	3	438	27,303	62,336	△ 2,149
農家住宅	**25**	**0**	**0**	**0**	**0**	**0**
	24	0	0	0	0	0
	23	0	0	0	0	0
旅館・料亭	**25**	**0**	**0**	**0**	**0**	**0**
	24	0	0	0	0	0
	23	0	0	0	0	0
事務所・店舗等	**25**	**3**	**122**	**6,302**	**51,656**	**51,656**
	24	0	0	0	0	△ 90,035
	23	1	86	7,743	90,035	90,035
病院等	**25**	**1**	**330**	**19,785**	**59,955**	**59,955**
	24	0	0	0	0	0
	23	0	0	0	0	0
工場・倉庫	**25**	**2**	**186**	**7,365**	**39,597**	**15,178**
	24	5	539	13,162	24,419	△ 3,898
	23	1	60	1,699	28,317	4,317
土蔵	**25**	**0**	**0**	**0**	**0**	**0**
	24	0	0	0	0	0
	23	0	0	0	0	0
附属家	**25**	**4**	**132**	**4,745**	**35,947**	**△ 22,473**
	24	3	50	2,921	58,420	△ 1,105
	23	5	181	10,774	59,525	28,025
計	**25**	**120**	**12,403**	**851,109**	**68,621**	**1,947**
	24	122	14,204	947,037	66,674	2,151
	23	96	12,779	824,543	64,523	△ 2,407

イ-2-a　非木造

区分 / 種類	年度	棟数（棟）	床面積（㎡）	評価額（千円）	1㎡当り平均評価額（円）	前年比
事務所・店舗等	**25**	**3**	**227**	**16,806**	**74,035**	**74,035**
	24	0	0	0	0	△ 58,692
	23	1	39	2,289	58,692	△ 15,752
住宅・アパート	**25**	**8**	**2,237**	**191,275**	**85,505**	**5,236**
	24	9	1,102	88,456	80,269	△ 6,975
	23	10	1,882	164,193	87,244	2,088
病院・ホテル	**25**	**0**	**0**	**0**	**0**	**△ 118,202**
	24	1	6,278	742,071	118,202	118,202
	23	0	0	0	0	△ 129,653
工場・倉庫	**25**	**2**	**1,931**	**144,060**	**74,604**	**1,687**
	24	5	733	53,448	72,917	14,130
	23	1	249	14,638	58,787	△ 15,918
その他	**25**	**6**	**143**	**4,853**	**33,937**	**△ 15,054**
	24	3	113	5,536	48,991	14,287
	23	1	27	937	34,704	△ 496
計	**25**	**19**	**4,538**	**356,994**	**78,668**	**△ 29,466**
	24	18	8,226	889,511	108,134	25,268
	23	13	2,197	182,057	82,866	2,273

イ-2-b　非木造の内訳（構造）

区分 / 種類	年度	棟数（棟）	床面積（㎡）	評価額（千円）	1㎡当り平均評価額（円）	前年比
鉄骨鉄筋コンクリート造	**25**	**0**	**0**	**0**	**0**	**0**
	24	0	0	0	0	0
	23	0	0	0	0	0
鉄筋コンクリート造	**25**	**2**	**1,549**	**138,533**	**89,434**	**△ 28,768**
	24	1	6,278	742,071	118,202	26,350
	23	1	61	5,603	91,852	4,650
鉄骨造	**25**	**3**	**2,090**	**156,640**	**74,947**	**4,627**
	24	6	813	57,170	70,320	△ 13,686
	23	4	1,264	106,184	84,006	17,145
軽量鉄骨造	**25**	**14**	**899**	**61,821**	**68,766**	**△ 10,767**
	24	11	1,135	90,270	79,533	△ 1,052
	23	8	872	70,270	80,585	1,107
レンガ・コンクリートブロック造	**25**	**0**	**0**	**0**	**0**	**0**
	24	0	0	0	0	0
	23	0	0	0	0	0
その他	**25**	**0**	**0**	**0**	**0**	**0**
	24	0	0	0	0	0
	23	0	0	0	0	0
計	**25**	**19**	**4,538**	**356,994**	**78,668**	**△ 29,466**
	24	18	8,226	889,511	108,134	25,268
	23	13	2,197	182,057	82,866	2,273

（3）償却資産

① 償却資産は、土地及び家屋と異なり所有者に申告義務が課せられており、資産の取得価格を基準として評価課税する。

② 評価の内訳

区分 種類	年度	決定価格 (千円)	課税標準額 (千円)	前年比 増減	前年比 変動率(%)
構築物	**25**	**3,638,316**	**3,622,071**	**△ 129,480**	**△ 3.5**
	24	3,768,946	3,751,551	△ 562,401	△ 13.0
	23	4,335,447	4,313,952	△ 525,830	△ 10.9
機械及び装置	**25**	**3,809,931**	**3,758,014**	**△ 25,940**	**△ 0.7**
	24	3,851,931	3,783,954	△ 152,004	△ 3.9
	23	4,015,068	3,935,958	△ 295,747	△ 7.0
船舶	**25**	**0**	**0**	**0**	**0.0**
	24	0	0	△ 320	△ 100.0
	23	320	320	△ 187	△ 36.9
車輌及び運搬具	**25**	**57,617**	**57,617**	**20,063**	**53.4**
	24	37,554	37,554	△ 3,673	△ 8.9
	23	41,227	41,227	4,172	11.3
工具・器具及び部品	**25**	**1,745,335**	**1,745,335**	**△ 106,010**	**△ 5.7**
	24	1,851,345	1,851,345	△ 137,721	△ 6.9
	23	1,989,066	1,989,066	△ 339,641	△ 14.6
小計	**25**	**9,251,199**	**9,183,037**	**△ 241,367**	**△ 2.6**
	24	9,509,776	9,424,404	△ 856,119	△ 8.3
	23	10,381,128	10,280,523	△ 1,157,233	△ 10.1
総務大臣配分	**25**	**2,337,295**	**2,318,595**	**△ 401,175**	**△ 14.8**
	24	2,741,770	2,719,770	△ 3,244	△ 0.1
	23	2,751,072	2,723,014	60,861	2.3
計	**25**	**11,588,494**	**11,501,632**	**△ 642,542**	**△ 5.3**
	24	12,251,546	12,144,174	△ 859,363	△ 6.6
	23	13,132,200	13,003,537	△ 1,096,372	△ 7.8

2．都市計画税（概要調書より）

（1）都市計画税

① 都市計画法による市街化区域に土地及び家屋を所有されている方に課税される目的税である。

② 評価の内訳

種類	区分		年度	地積又は床面積（土地千㎡/家屋㎡）	評価額（千円）	1㎡当り平均評価額（円）	前年比 増減	前年比 変動率(%)
土地	宅地等	宅地	**25**	**1,591**	**67,898,395**	**42,677**	**△ 597**	**△ 1.4**
			24	1,584	68,546,202	43,274	△ 385	△ 0.9
			23	1,566	68,370,657	43,659	△ 2,272	△ 4.9
		その他の宅地等	**25**	**266**	**4,906,778**	**18,447**	**△ 1,100**	**△ 5.6**
			24	265	5,180,002	19,547	212	1.1
			23	270	5,220,398	19,335	△ 1,209	△ 5.9
		小計	**25**	**1,857**	**72,805,173**	**39,206**	**△ 668**	**△ 1.7**
			24	1,849	73,726,204	39,874	△ 208	△ 0.5
			23	1,836	73,591,055	40,082	△ 2,077	△ 4.9
	農地		**25**	**364**	**12,684,868**	**34,849**	**△ 826**	**△ 2.3**
			24	367	13,092,879	35,675	△ 209	△ 0.6
			23	387	13,887,169	35,884	△ 2,445	△ 6.4
	計		**25**	**2,221**	**85,490,041**	**38,492**	**△ 686**	**△ 1.8**
			24	2,216	86,819,083	39,178	△ 173	△ 0.4
			23	2,223	87,478,224	39,351	△ 2,124	△ 5.1
家屋	木造		**25**	**416,412**	**12,490,793**	**29,996**	**1,161**	**4.0**
			24	408,883	11,790,154	28,835	△ 2,489	△ 7.9
			23	398,547	12,484,250	31,324	1,064	3.5
	非木造		**25**	**308,307**	**19,778,210**	**64,151**	**193**	**0.3**
			24	306,148	19,580,586	63,958	△ 5,957	△ 8.5
			23	298,389	20,861,806	69,915	158	0.2
	計		**25**	**724,719**	**32,269,003**	**44,526**	**653**	**1.5**
			24	715,031	31,370,740	43,873	△ 3,974	△ 8.3
			23	696,936	33,346,056	47,847	506	1.1

Ⅲ　納税係

1．督促状発布状況

区分 税目	第1期	第2期	第3期	第4期	随時期等	計	２４年度	２３年度
町都民税 (普通徴収)	476	464	469	435	18	1,862	1,705	1,704
町都民税 (特別徴収)	—	—	—	—	各納期 後発付	257	339	219
法人町民税	—	—	—	—	各納期 後発付	28	26	29
固定資産税 都市計画税	557	590	641	496	0	2,284	2,210	2,319
軽自動車税	575	—	—	—	—	575	635	684
計	1,608	1,054	1,110	931	18	5,006	4,915	4,955

2．催告書発付状況

区分 税目	２５年度	２４年度	２３年度
普通徴収・固定資産税 軽自動車税・ 国民健康保険税	460	457	438
町都民税 (特別徴収)	14	14	9
法人町民税	18	16	16
計	492	487	463

3．滞納整理

（1）　納税相談等による事務処理

	２５年度	２４年度	２３年度
分割納付誓約	115	83	111
徴収猶予	0	0	0

（２）地方税法　第３３１条、第３７３条、第４５９条等による事務所処理

①差押（参加差押含む）

不動産・動産

		差押	解除	公売	継続（累計）
25	不動産	０件	５件	０件	８件
	動産	１件	１件	０件	１件
24	不動産	１件	２件	０件	１３件
	動産	１件	１件	０件	１件
23	不動産	０件	０件	０件	１４件
	動産	１件	０件	０件	１件

※１解除件数は滞徴法第３２条関係は除く

※２地方税法第４８条に基づく東京都徴収引継含む

債権

		差押	解除	継続（累計）
25	預貯金等・保険	３件	３件	２件
	給与・年金・売掛金等	１件	２件	０件
	その他債権	２件	２件	１件
24	預貯金等・保険	６件	５件	２件
	給与・年金・売掛金等	１件	０件	１件
	その他債権	３件	３件	１件
23	預貯金等・保険	２件	２件	１件
	給与・年金・売掛金等	１件	１件	１件
	その他債権	３件	３件	１件

※１解除には全額取立を含む

※２地方税法第４８条に基づく東京都徴収引継含む

②交付要求

		交付要求	年度中に配当を受けた件数		解　除
			配当あり	配当無し	
25	不動産競売事件	５件	０件	３件	２件
	破産事件	１件	１件	１件	０件
	その他	２件	０件	１件	０件
24	不動産競売事件	４件	０件	２件	０件
	破産事件	６件	２件	０件	０件
	その他	０件	０件	０件	０件
23	不動産競売事件	５件	１件	１件	０件
	破産事件	４件	１件	１件	０件
	その他	０件	０件	０件	０件

4．各税不納欠損処分の状況

		法第１５条 ７第４項 （執行停止３年経過）	法第１５条 ７第５項 （停止後即徴収不納）	法第１８条 （５年時効）	合計
25	町民税	67 件	3 件	56 件	126 件
		1,193,861	41,652	1,174,813	2,410,326
	法人町民税	0 件	0 件	0 件	0 件
		0	0	0	0
	軽自動車税	10 件	0 件	17 件	27 件
		46,800	0	62,400	109,200
	固定資産税	46 件	0 件	45 件	91 件
		838,955	0	1,416,834	2,255,789
	都市計画税	22 件	0 件	41 件	63 件
		159,545	0	302,566	462,111
	計	145 件	3 件	159 件	307 件
		2,239,161	41,652	2,956,613	5,237,426
		法第１５条 ７第４項	法第１５条 ７第５項	法第１８条	合計
24	町民税	61 件	4 件	36 件	101 件
		1,144,156	95,849	727,901	1,967,906
	法人町民税	0 件	0 件	0 件	0 件
		0	0	0	0
	軽自動車税	26 件	0 件	12 件	38 件
		112,200	0	43,000	155,200
	固定資産税	262 件	0 件	12 件	274 件
		9,411,195	0	130,032	9,541,227
	都市計画税	142 件	0 件	8 件	150 件
		1,812,205	0	24,452	1,836,657
	計	491 件	4 件	68 件	563 件
		12,479,756	95,849	925,385	13,500,990
		法第１５条 ７第４項	法第１５条 ７第５項	法第１８条	合計
23	町民税	11 件	0 件	11 件	22 件
		241,206	0	148,671	389,877
	法人町民税	0 件	0 件	0 件	0 件
		0	0	0	0
	軽自動車税	7 件	0 件	15 件	22 件
		28,000	0	56,200	84,200
	固定資産税	31 件	3 件	30 件	64 件
		1,086,600	1,797,360	380,490	3,264,450
	都市計画税	20 件	3 件	18 件	41 件
		79,300	346,640	74,960	500,900
	計	69 件	6 件	74 件	149 件
		1,435,106	2,144,000	660,321	4,239,427

5．国民健康保険税

（1）　徴収実績

区分		予算額	調定額	収入済額	還付未済額	不納欠損	未収入額	徴収率	予算対比
25	現年課税分	387,564,000	410,308,200	385,654,410	262,200		24,915,990	94.0%	99.5%
	滞納繰越分	14,422,000	74,934,563	21,294,099		4,954,500	48,685,964	28.4%	147.7%
	計	401,986,000	485,242,763	406,948,509	262,200	4,954,500	73,601,954	83.9%	101.2%
24	現年課税分	354,000,000	378,933,100	357,187,810	141,800	0	21,887,090	94.3%	100.9%
	滞納繰越分	15,159,000	78,447,626	16,396,989	0	8,160,164	53,890,473	20.9%	108.2%
	計	369,159,000	457,380,726	373,584,799	141,800	8,160,164	75,777,563	81.7%	101.2%
23	現年課税分	320,316,000	347,565,600	327,554,610	35,100	0	20,046,090	94.2%	102.3%
	滞納繰越分	14,652,000	75,922,331	15,510,895	0	1,245,000	59,166,436	20.4%	105.9%
	計	334,968,000	423,487,931	343,065,505	35,100	1,245,000	79,212,526	81.0%	102.4%

（2）督促状発付状況

第１期	第２期	第３期	第４期	第５期	第６期	第７期	第８期	随時期	計	２４年度	２３年度
397	390	361	361	325	330	338	308	10	2,820	2,806	2,748

（3）催告書発付状況

町税等催告書に含む

（4）不納欠損処分の状況

	２５年度		２４年度		２３年度	
	税額（円）	件数	税額（円）	件数	税額（円）	件数
法第１５条の７第４項	2,583,000	194	7,119,754	312	701,900	27
法第１５条の７第５項	0	0	0	0	0	0
法第１８条によるもの	2,371,500	119	983,700	95	543,100	77
計	4,954,500	313	8,103,454	407	1,245,000	104

６．介護保険料

（１）　徴収実績

区分		予算額	調定額	収入済額	還付未済額	不納欠損	未収入額	徴収率
25	現年課税分	256,090,000	261,863,900	260,010,900	181,800		2,034,800	99.3%
	滞納繰越分	1,000	3,387,100	577,000		1,375,100	1,435,000	17.0%
	計	256,091,000	265,251,000	260,587,900	181,800	1,375,100	3,469,800	98.2%
24	現年課税分	244,905,000	248,451,100	246,730,600	199,800	0	1,920,300	99.3%
	滞納繰越分	1,000	3,159,200	436,300	0	1,265,700	1,457,200	13.8%
	計	244,906,000	251,610,300	247,166,900	199,800	1,265,700	3,377,500	98.2%
23	現年課税分	230,892,000	232,662,400	231,048,400	97,100	0	1,711,100	99.3%
	滞納繰越分	560,000	3,084,500	560,300	0	1,074,000	1,450,200	18.2%
	計	231,452,000	235,746,900	231,608,700	97,100	1,074,000	3,161,300	98.2%

（２）督促状発付状況

第１期	第２期	第３期	第４期	第５期	第６期	第７期	第８期	随時期	計	２４年度	２３年度
82	68	77	78	86	70	82	71	11	625	539	470

（３）催告書発付状況

	２５年度	２４年度	２３年度
催告書	44	51	50

（４）不納欠損処分の状況

	２５年度		２４年度		２３年度	
	税額（円）	件数	税額（円）	件数	税額（円）	件数
法第２００条	1,375,100	230	1,265,700	198	1,074,000	166

平成25年度徴収実績

区分	科目	予算現額	調定額	収入額	還付未済	不納欠損	未収納額	予算対比	前年度収入済額	収入歩合		
			税額	5月31日						徴収率(収納率)		
		千円	円	決算額(収入額)						25年度	24年度	23年度
現年課税分	市町村民税 個人 普通徴収	225,691	241,719,539	227,936,468	174,784	0	13,957,855	101.0%	231,746,113	94.3%	95.5%	96.0%
	特別徴収	536,808	539,031,674	538,420,972	6,822	0	617,524	100.3%	548,217,311	99.9%	99.9%	99.9%
	年金特別徴収	64,913	64,207,076	64,233,878	26,802	0	0	99.0%	61,618,635	100.0%	100.0%	100.0%
	計	827,410	844,958,289	830,591,318	208,408	0	14,575,379	100.4%	841,582,059	98.3%	98.6%	98.8%
	法人	380,000	382,424,900	381,384,900	0	0	1,040,000	100.4%	262,920,200	99.7%	99.6%	99.7%
	計	1,207,410	1,227,383,189	1,211,976,218	208,408	0	15,615,379	100.4%	1,104,502,259	98.7%	98.9%	99.0%
	固定 純固定資産税	1,214,044	1,238,022,200	1,223,921,894	42,671	0	14,142,977	100.8%	1,213,569,462	98.9%	98.5%	98.5%
	交付金	3	2,900	2,900	0	0	0	96.7%	3,000	100.0%	100.0%	100.0%
	計	1,214,047	1,238,025,100	1,223,924,794	42,671	0	14,142,977	100.8%	1,213,572,462	98.9%	98.5%	98.5%
	軽自動車税	29,100	29,589,600	29,115,300	6,400	0	480,700	100.1%	28,186,100	98.4%	98.3%	98.0%
	たばこ税	127,424	127,424,566	127,424,566	0	0	0	100.0%	114,470,990	100.0%	100.0%	100.0%
	鉱産税											
	特別土地保有税											
	普通税計	2,577,981	2,622,422,455	2,592,440,878	257,479	0	30,239,056	100.6%	2,460,731,811	98.9%	98.7%	98.8%
	入湯税	37	40,500	40,500	0	0	0	109.5%	31,050	100.0%	100.0%	100.0%
	都市計画税	190,307	193,010,000	190,714,561	10,929	0	2,306,368	100.2%	189,273,938	98.8%	98.8%	98.8%
	目的税計	190,344	193,050,500	190,755,061	10,929	0	2,306,368	100.2%	189,304,988	98.8%	98.8%	98.8%
	現年課税分計	2,768,325	2,815,472,955	2,783,195,939	268,408	0	32,545,424	100.5%	2,650,036,799	98.9%	98.7%	98.8%
滞納繰越分	市民町村税 個人	11,131	41,419,160	11,650,542	0	2,410,326	27,358,292	104.7%	11,970,424	28.1%	27.5%	26.0%
	法人	551	2,191,600	561,600	0	0	1,630,000	101.9%	892,500	25.6%	41.7%	68.2%
	計	11,682	43,610,760	12,212,142	0	2,410,326	28,988,292	104.5%	12,862,924	28.0%	28.1%	29.0%
	固定資産税	23,938	54,556,867	23,731,765	0	2,255,789	28,569,313	99.1%	22,714,883	43.5%	33.2%	37.6%
	軽自動車税	310	1,444,200	341,800	0	109,200	993,200	110.3%	421,500	23.7%	27.6%	21.3%
	たばこ税											
	特別土地保有税											
	普通税計	35,930	99,611,827	36,285,707	0	4,775,315	58,550,805	101.0%	35,999,307	36.4%	31.1%	34.1%
	入湯税											
	都市計画税	2,258	10,379,528	2,967,088	0	462,111	6,950,329	131.4%	1,944,122	28.6%	16.4%	20.6%
	目的税計	2,258	10,379,528	2,967,088	0	462,111	6,950,329	131.4%	1,944,122	28.6%	16.4%	20.6%
	滞納繰越分計	38,188	109,991,355	39,252,795	0	5,237,426	65,501,134	102.8%	37,943,429	35.7%	29.7%	33.0%
総計		2,806,513	2,925,464,310	2,822,448,734	268,408	5,237,426	98,046,558	100.6%	2,687,980,228	96.5%	95.6%	95.3%

平成25年度コンビニ収納実績

区分 / 科目	収納		コンビニ収納分		コンビニ収納割合	
	件数	金額(円)	件数	金額(円)	件数	金額
個人町民税(普通徴収)	11,708	227,936,468	2,133	31,366,797	18.2%	13.8%
固定資産税・都市計画税	27,894	1,414,636,455	2,559	50,117,800	9.2%	3.5%
軽自動車税	6,053	29,115,300	1,301	6,342,700	21.5%	21.8%
国民健康保険税(普通徴収)	21,715	385,654,410	2,354	38,880,000	10.8%	10.1%
計	67,368	2,057,342,633	8,347	126,707,297	12.4%	6.2%

町　民　課

Ⅰ　窓口サービス係

1. 窓口事務の取扱状況

(1) 各種届出・申請等取扱件数

種別		件数	種別		件数
届出	住民基本台帳	2,027 件	埋火葬許可	土葬（死亡）	0 件
	戸籍	992		土葬（死産）	0
実態調査	調査対象世帯	8		火葬（死亡）	246
	職権消除者	2		火葬（死産）	5
改葬許可		55	合計		3,855
印鑑登録(新規・再登録)		520			

(2) 証明書等取扱件数及び手数料

証明・閲覧の種類	有料取扱の請求件(枚)数	無料取扱の請求件(枚)数	取扱手数料金額
戸籍謄抄本等	3,631 件	825 件	2,014,050 円
戸籍記載事項証明	20	0	7,000
受理証明	31	2	10,850
住民票等	8,299	868	1,659,800
住民票記載事項証明	161	86	32,200
戸籍の附票	185	327	37,000
印鑑証明書	6,002	3	1,200,400
印鑑再登録	148		29,600
身分証明書	135	0	27,000
その他の証明	141	7	28,200
不動産納税課税証明	3,198	58	772,040
公図複写	233	14	52,800
車検用納税証明		576	
諸台帳閲覧	102	5	32,100
臨時運行許可	173	0	129,750
住基カード発行	57	0	28,500
合計	22,516	2,771	6,061,290

24年度合計	22,422 件	2,743 件	6,079,610 円
23年度合計	23,827 件	2,341 件	6,575,410 円

(3) 時間外、配達交付取扱件数(再掲)

	時間外交付件数	配達交付件数
住民票写し	36 件	8 件
印鑑登録証明書	21 件	1 件
税証明(町民税、不動産)	10 件	0 件

2. 印鑑

印鑑登録・証明等件数

既印鑑登録件数	印鑑登録証新規登録件数	印鑑登録証廃止件数	印鑑登録証明書交付枚数
10,261 件	372 件	412 件	6,005 件

3. 住民基本台帳

(1) 人口及び世帯数 (平成26年3月31日現在)

人口(人)			世帯数
男	女	計	
8,366	8,567	16,933	7,200

	24年度	23年度
人口計	16,989	16,800

(2) 住民票記載・消除数 (平成25年4月1日～平成26年3月31日)

記載				
転入者数	出生者数	その他	計(a)	
762	149	6	917	
消除				今年増減数〔(a)－(b)〕
転出者数	死亡者数	その他	計(b)	
653	309	11	973	-56

(3) 男女・年齢5歳階級別人口 (平成26年3月31日現在)

	男	女	総数
計	8,366	8,567	16,933
0～4歳	424	399	823
5～9歳	424	395	819
10～14歳	347	310	657
15～19歳	382	321	703
20～24歳	361	289	650
25～29歳	401	383	784
30～34歳	475	498	973
35～39歳	621	581	1,202
40～44歳	624	483	1,107
45～49歳	456	415	871
50～54歳	404	362	766
55～59歳	439	456	895
60～64歳	629	736	1,365
65～69歳	806	783	1,589
70～74歳	706	661	1,367
75～79歳	394	430	824
80歳以上	473	1,065	1,538
年齢不詳			0

	24年度	23年度
人口計	16,989	16,800
0～4歳	846	788
5～9歳	772	720
10～14歳	648	640
15～19歳	694	683
20～24歳	694	766
25～29歳	828	899
30～34歳	1,050	1,054
35～39歳	1,218	1,154
40～44歳	1,041	1,045
45～49歳	840	815
50～54歳	792	789
55～59歳	927	1,014
60～64歳	1,523	1,676
65～69歳	1,602	1,494
70～74歳	1,190	1,084
75～79歳	840	781
80歳以上	1,484	1,398
年齢不詳	0	0

4. 臨時運行許可

臨時運行許可件数	173件	内訳	四輪車168件	二輪車等5件

保有組数	28組

5. 戸籍

(1) 本籍・本籍人口　　平成26年3月31日現在

本籍数　6,079 戸籍　本籍人口　15,200 人

(2) 処理事件数

		24年度	23年度
新戸籍編製数	155 件	162 件	196 件
戸籍全部消除数	94 件	99 件	88 件

(3) 戸籍事件届出取扱件数　　(単位:件)

区分 / 件名	届出数 本籍人	届出数 非本籍人	届出数 計	他市町村から送付	総数
出生	90	58	148	79	227
国籍留保	1	0	1	1	2
認知	2	0	2	1	3
養子縁組	18	0	18	7	25
養子離縁	7	0	7	0	7
法73条の2等	0	0	0	0	0
婚姻	49	14	63	144	207
離婚	28	5	33	19	52
法77条の2等	14	0	14	4	18
親権、後見等	0	2	2	0	2
死亡	108	140	248	30	278
失踪	0	0	0	0	0
復氏	0	0	0	0	0
姻族関係終了	0	0	0	0	0
相続人廃除	0	0	0	0	0
入籍	27	9	36	12	48
分籍	3	0	3	2	5
国籍取得	0	0	0	0	0
帰化	0	0	0	0	0
国籍喪失	0	0	0	0	0
国籍選択	0	0	0	0	0
外国国籍喪失	0	0	0	0	0
氏の変更	4	0	4	0	4
名の変更	0	0	0	0	0
転籍	62	0	62	31	93
就籍	0	0	0	0	0
訂正・更正	15	0	15	1	16
追完	0	0	0	0	0
その他	0	0	0	1	1
不受理申出	4	0	4	0	4
計	432	228	660	332	992

(注) その他は婚姻、縁組、失踪等の取消事件である。

(4) その他の事件数　　(単位：件)

相続税法第５８条通知	身上調査通知	犯　罪　通　知	計
246	79	14	372
刑の消滅等に関する照会	刑　罰　調　書　作　成　件　数		
29	4		

６．人口動態調査

(単位：人)

区分／月	出　生	死　亡	婚姻	離婚	死産	計
4	11	24	5	1	0	41
5	10	25	4	2	1	42
6	6	15	5	0	0	26
7	16	19	4	1	0	40
8	13	15	8	1	0	37
9	16	13	4	6	0	39
10	25	21	3	5	0	54
11	9	18	9	8	2	46
12	12	22	5	2	0	41
1	14	31	5	2	0	52
2	11	21	5	1	0	38
3	6	23	7	4	2	42
計	149	247	64	33	5	498

7. 在留外国人

国籍別在留外国人の人数　　(平成26年3月31日現在)

区分／国籍	人　口		
	総　数	男	女
ブラジル	3		3
バングラデシュ	1	1	
スリランカ	1	1	
中国　(台湾)	20	3	17
韓国・朝鮮	17	7	10
ラ　オ　ス	1		1
モンゴル	1		1
ネパール	1		1
ニュージーランド	1	1	
ペ　ル　ー	3	2	1
フィリピン	18	2	16
タ　イ	1		1
米　国	12	6	6
計	80 人	23 人	57 人

8. 人権・行政・法律総合相談

(1) 相談件数(定例相談は毎月第2水曜日開設)　　(単位：件)

件名＼月		4	5	6	7	8	9	10	11	12	25年 1	2	3	計
家事			1	3	3	2		4	2	4				19
民事	不動産				2		1			2	2			7
	損害賠償				1									1
	交通													0
	その他			1		1	2	1					6	11
刑事														0
行政														0
税務														0
労働														0
その他											3			3
計		0	1	4	6	3	3	5	2	6	5	0	6	41

(2) 相談場所

日の出町役場3階会議室及び各委員の自宅等

(3) 相談委員

人権擁護委員　2名　行政相談委員　1名　弁護士　1名

消費生活相談員　1名

9. 社会を明るくする運動(第63回)

(1) 実施期間　平成25年7月1日～7月31日

(2) 重点事項「立ち直りを支える取組について理解促進」

「犯罪や非行をした人たちの就労・住居等の生活基盤づくり」

(3) 会議の開催

推進委員会　6月18日(火)　41名出席

(4) 実施行事

① 広報車による街頭巡回宣伝　7月5日(金)及び12日(金)

② 駅頭宣伝(JR武蔵引田駅)　7月1日(月)

保護司、青少年健全育成会、更生保護女性会による広報用資材の配布

③「親子ふれあいマス釣り大会」(さかな園レストハウスほか)

開催日：7月5日(土)，対象者：町内小・中・高生及び保護者

	25年度	24年度	23年度
参加者	365 人	381 人	352 人

Ⅱ　保険年金係

1．国民健康保険

平成25年度日の出町国民健康保険特別会計は、歳入合計2,153,822,552円、歳出合計2,117,670,038円、収支差引残額36,152,514円で、前年度と比較すると、歳入が2.5%の増、歳出が4.1%の増となった。

歳入では、保険税が33,363,710円（8.9%）の増、前期高齢者交付金が3,290,012円（0.6%）の増、国庫支出金は8,359,924円（2.1%）の増となった。

歳出では、保険給付費が45,766,599円（3.2%）の増、後期高齢者支援金が19,929,252円（7.2%）の増、諸支出金は,3,920,034円（8.8%）の減となった。

（1）被保険者等の状況

① 被保険者等の内訳

年度	被保険者数（人）			前期高齢者数（人）		介護保険2号被保険者数(人)	世帯数（世帯）	年度末時点加入率(%)	
		一般	退職		被保険者数に対する割合			人口対比	世帯対比
25	5,286	5,006	280	2,208	41.8	1,574	2,898	31.2	40.3
24	5,422	5,119	303	2,051	37.8	1,684	2,929	31.9	41.0
23	5,400	5,124	276	1,888	35.0	1,813	2,908	32.1	41.4

＊各年度末時点

② 被保険者の増減内訳

ア　本年度増　（単位：人）

年度	転入	社保離脱	生保廃止	出生	後期高齢離脱	その他	計
25	139	656	9	29	0	22	855
24	201	615	6	36	0	14	872
23	217	608	13	30	0	17	885

イ　本年度減

年度	転出	社保加入	生保開始	死亡	後期高齢加入	その他	計
25	172	613	9	31	131	35	991
24	184	448	14	31	146	27	850
23	137	402	17	30	132	43	761

③ 異動届出件数

（単位：件）

年度	取得届	喪失届	氏名変更届	世帯変更届	住所変更届	世帯主変更届	計
25	560	540	21	16	29	32	1,198
24	568	467	15	31	28	37	1,146
23	575	407	23	19	35	38	1,097

（2） 経理状況

① 歳入決算額

（単位：円、%）

科目 ＼ 年度	25	24	23	24/25比較 増減額	24/25比較 増減率
1 保険税	406,948,509	373,584,799	343,065,505	33,363,710	8.9
一般被保険者分	375,278,133	345,207,656	318,704,865	30,070,477	8.7
退職被保険者等分	31,670,376	28,377,143	24,360,640	3,293,233	11.6
2 国庫支出金	412,656,095	404,296,171	454,817,759	8,359,924	2.1
3 療養給付費交付金	112,798,366	107,841,000	98,265,403	4,957,366	4.6
4 前期高齢者交付金	572,559,650	569,269,638	426,578,076	3,290,012	0.6
5 都支出金	145,910,639	131,330,084	104,139,174	14,580,555	11.1
6 連合会支出金	0	599,000	317,000	△ 599,000	
7 共同事業交付金	190,095,945	206,337,854	198,647,103	△ 16,241,909	△ 7.9
8 財産収入	30,081	31,071	4,422	△ 990	△ 3.2
9 繰入金	240,891,951	246,212,638	248,535,678	△ 5,320,687	△ 2.2
一般会計 保険基盤安定	31,696,951	29,124,638	23,520,678	2,572,313	8.8
一般会計 事務費等	6,067,000	3,474,000	11,934,000	2,593,000	74.6
一般会計 出産育児一時金等	8,920,000	10,806,000	7,614,000	△ 1,886,000	△ 17.5
一般会計 財政安定化	7,649,000	7,412,000	7,052,000	237,000	3.2
一般会計 その他	186,559,000	195,396,000	198,415,000	△ 8,837,000	△ 4.5
基金繰入金	0	0	0	0	
10 繰越金	66,460,129	55,698,914	41,050,413	10,761,215	19.3
11 諸収入	5,471,187	5,757,790	2,319,434	△ 286,603	△ 5.0
歳入合計	2,153,822,552	2,100,958,959	1,917,739,967	52,863,593	2.5

② 歳出決算額

科目 ＼ 年度	25	24	23	24/25比較 増減額	24/25比較 増減率
1 総務費	5,696,442	3,501,106	11,398,322	2,195,336	62.7
2 保険給付費	1,455,658,401	1,409,891,802	1,313,409,507	45,766,599	3.2
一般被保険者分	1,365,478,990	1,307,243,821	1,231,462,843	58,235,169	4.5
退職被保険者等分	84,846,235	97,494,189	76,772,601	△ 12,647,954	△ 13.0
審査支払手数料	5,333,176	5,153,792	5,174,063	179,384	3.5
3 後期高齢者支援金等	294,977,768	275,048,516	241,766,203	19,929,252	7.2
4 前期高齢者納付金等	321,539	313,204	712,271	8,335	2.7
5 老人保健拠出金	8,979	10,176	17,940	△ 1,197	△ 11.8
6 介護納付金	111,004,494	104,071,812	92,621,823	6,932,682	6.7
7 共同事業拠出金	186,662,168	183,488,079	185,336,205	3,174,089	1.7
8 保健事業費	14,904,704	13,833,568	11,890,975	1,071,136	7.7
9 基金積立金	8,046,081	31,071	4,422	8,015,010	25,795.8
10 公債費	0	0	0	0	
11 諸支出金	40,389,462	44,309,496	4,883,385	△ 3,920,034	△ 8.8
12 予備費					
前年度繰上充用金	0	0	0	0	
歳出合計	2,117,670,038	2,034,498,830	1,862,041,053	83,171,208	4.1
収支差引額（収入済額－支出済額）	36,152,514	66,460,129	55,698,914	-30,307,615	△ 45.6
国民健康保険財政調整基金残高	55,740,674	47,694,593	47,663,522	8,046,081	16.9

③歳入・歳出構成比

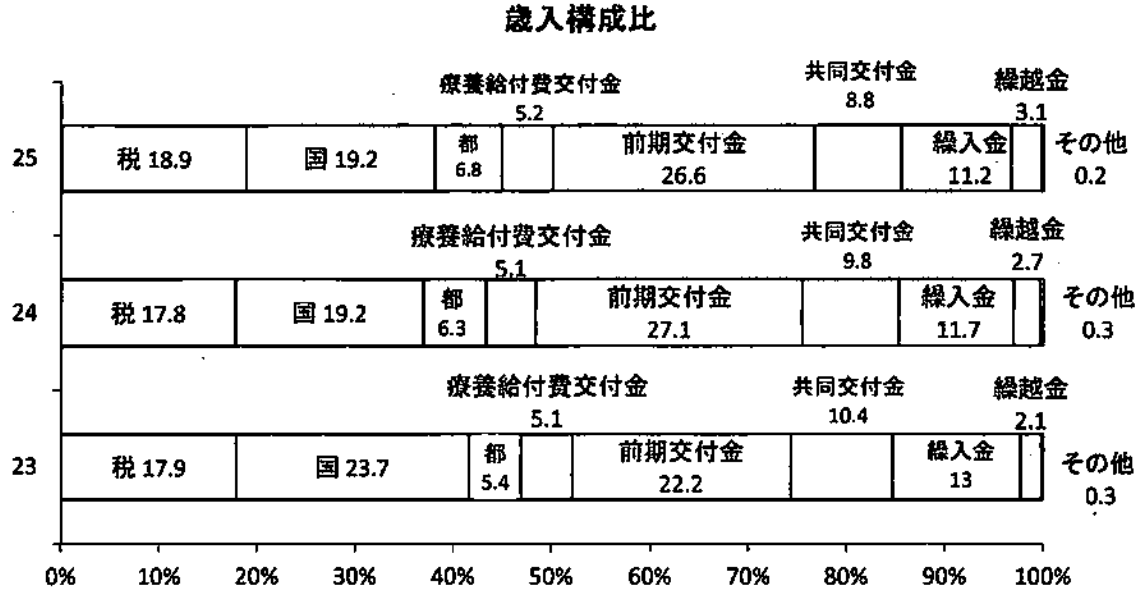

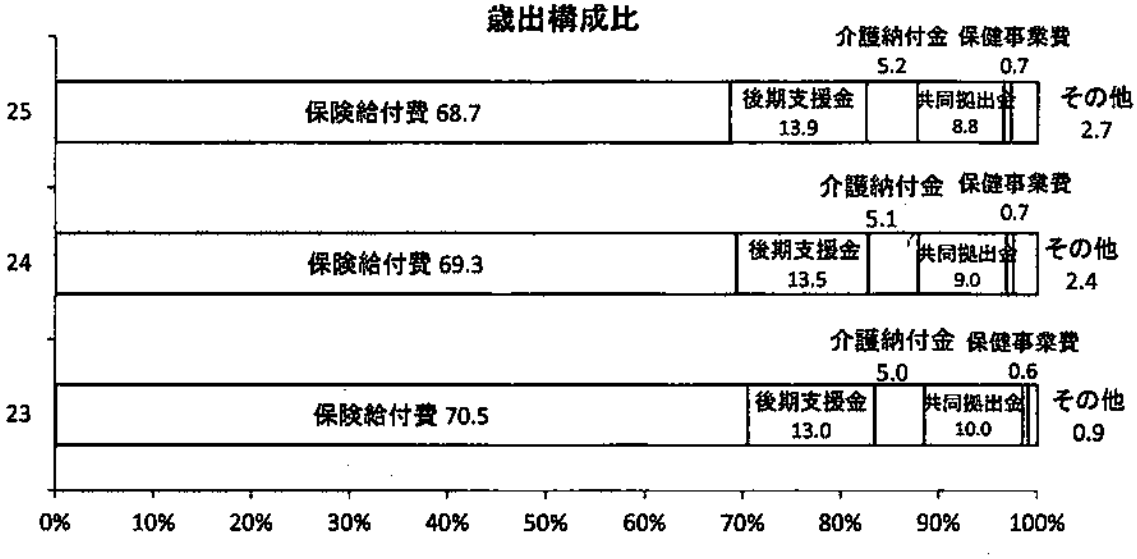

（3） 保険税賦課徴収について

行政事務報告書　税務課住民税係　5. 国民健康保険税　で掲載

（4）保険給付の状況　（事業年報　報告数値）

＊各項目の金額は、第三者納付金・返納金等を控除しているため、決算額と一致しない場合がある。

①　一般被保険者分

ア　療養給付費

区分／年度	件数（件）	費用額（円）	対前年伸び率（%）	保険者負担額（円）	一部負担金（円）	他法負担分（円）	1人当たり費用額（円）	対前年伸び率（%）
25	79,535	1,633,698,158	5.1	1,193,201,367	363,902,378	76,594,413	318,646	6.5
24	75,833	1,554,541,598	4.1	1,130,759,887	350,715,440	73,066,271	299,123	1.8
23	73,598	1,493,195,172	－	1,082,063,943	349,232,131	61,899,098	293,705	－

イ　療養費等

区分／年度	件数（件）	費用額（円）	対前年伸び率（%）	保険者負担額（円）	一部負担金（円）	他法負担分（円）	1人当たり費用額（円）	対前年伸び率（%）
25	1,497	12,867,464	36.2	9,358,372	2,899,277	609,815	2,510	38.1
24	1,501	9,447,527	△ 28.5	7,048,482	1,836,949	562,096	1,818	△ 30.0
23	1,465	13,210,003	－	9,702,681	3,166,373	340,949	2,598	－

ウ　高額療養費

区分／年度	件数（件）	合算分（円）		単独分（円）			他法併用分（円）	合計（円）	対前年伸び率（%）
		多数該当	その他	多数該当	入院	その他			
25	2,307	4,257,209	3,915,659	30,581,379	60,628,423	36,934,351	7,245,190	143,562,211	18.0
24	2,197	5,315,323	4,028,406	22,362,678	54,343,215	26,480,219	9,127,048	121,656,889	△ 2.5
23	1,913	6,732,629	5,778,520	22,362,678	54,343,215	26,480,219	9,127,048	124,824,309	－

エ　高額介護合算療養費

区分／年度	件数（件）	給付額（円）	対前年伸び率（%）
25	2	23,488	△ 33.1
24	2	35,099	△ 61.0
23	2	89,974	－

オ　医療給付費一般分（合計）（ア+イ）

区分／年度	件数（件）	費用額（円）	対前年伸び率（%）	保険者負担額（円）	一部負担金（円）	他法負担分（円）	1人当たり費用額（円）	対前年伸び率（%）
25	81,032	1,646,565,622	5.3	1,202,559,739	366,801,655	77,204,228	321,156	6.7
24	77,334	1,563,989,125	△ 5.0	1,137,808,369	352,552,389	73,628,367	300,941	1.6
23	75,063	1,506,405,175	－	1,091,766,624	352,398,504	62,240,047	296,303	－

＊1人当たり費用額＝費用額÷平均被保険者数

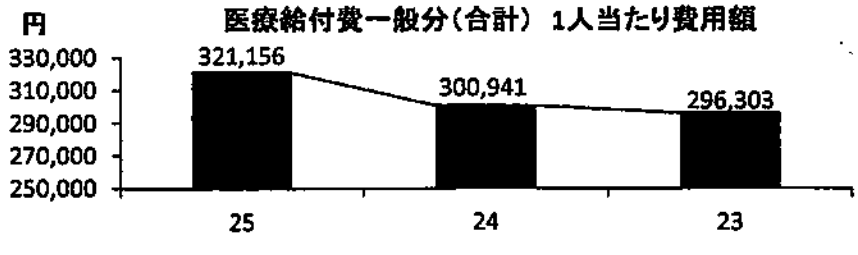

② 退職被保険者等分

ア 療養給付費

区分 年度	件数 (件)	費用額 (円)	対前年伸び率 (%)	保険者負担額 (円)	一部負担金 (円)	他法負担分 (円)	1人当たり費用額 (円)	対前年伸び率 (%)
25	5,919	105,783,938	△ 12.6	73,945,284	28,148,698	3,689,956	347,973	△ 22.9
24	6,031	120,967,186	23.1	84,573,706	32,744,215	3,649,265	451,370	42.9
23	5,200	98,244,524	—	68,714,571	27,356,181	2,173,772	315,899	—

イ 療養費等

区分 年度	件数 (件)	費用額 (円)	対前年伸び率 (%)	保険者負担額 (円)	一部負担金 (円)	他法負担分 (円)	1人当たり費用額 (円)	対前年伸び率 (%)
25	151	1,755,346	51.0	1,228,720	440,656	85,970	5,774	33.1
24	128	1,162,708	17.5	851,652	311,056	0	4,338	36.3
23	102	989,900	—	692,914	296,986	0	3,183	—

ウ 高額療養費

区分 年度	件数 (件)	合算分(円)		単独分(円)			他法併用分 (円)	合計 (円)	対前年伸び率 (%)
		多数該当	その他	多数該当	入院	その他			
25	75	200,436	210,299	3,378,076	5,024,492	760,851	97,195	9,671,349	△ 19.9
24	119	463,633	242,677	477,003	8,058,449	2,741,776	85,293	12,068,831	79.2
23	95	506,835	232,123	365,295	2,454,655	2,440,099	736,037	6,735,044	—

エ 高額介護合算療養費

区分 年度	件数 (件)	給付額 (円)	対前年伸び率 (%)
25	0	0	0.0
24	0	0	0.0
23	0	0	—

オ 医療給付費退職分（合計）（ア+イ）

区分 年度	件数 (件)	費用額 (円)	対前年伸び率 (%)	保険者負担額 (円)	一部負担金 (円)	他法負担分 (円)	1人当たり費用額 (円)	対前年伸び率 (%)
25	6,070	107,539,284	△ 11.9	75,174,004	28,589,354	3,775,926	353,748	△ 22.4
24	6,159	122,129,894	23.1	85,425,358	33,055,271	3,649,265	455,709	42.8
23	5,302	99,234,424	—	69,407,485	27,653,167	2,173,772	319,082	—

＊1人当たり費用額＝費用額÷平均被保険者数

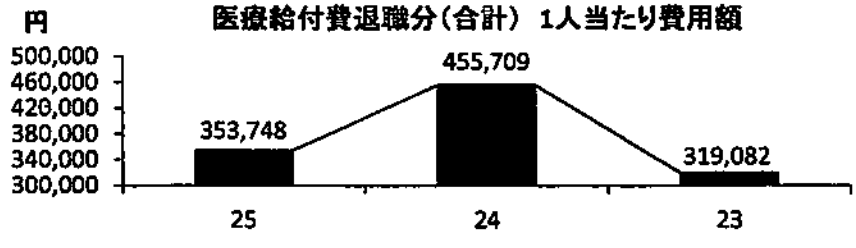

③　その他給付

ア　出産育児一時金（1件　390千円（産科医療補償制度に加入している分娩機関の場合、30千円を加算））

区分 年度	件数 （件）	金額 （円）	対前年伸び率 （%）
25	28	13,380,000	△ 17.9
24	39	16,290,000	39.2
23	28	11,700,000	-

イ　葬祭費（1件　50千円）

区分 年度	件数 （件）	金額 （円）	対前年伸び率 （%）
25	32	1,600,000	6.7
24	30	1,500,000	△ 3.2
23	31	1,550,000	-

ウ　結核・精神医療給付金

区分 年度	件数 （件）	金額 （円）	対前年伸び率 （%）
25	1,260	1,516,692	12.7
24	1,181	1,346,089	25.6
23	974	1,072,001	-

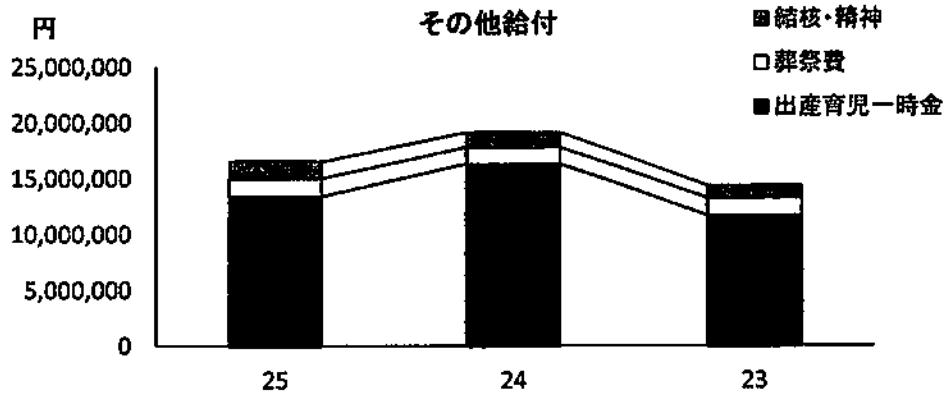

（5）診療報酬明細書の点検状況（診療報酬明細書点検調査実施状況報告書）

区分 年度	枚数 （枚）	効果額 （千円）	対前年伸び率 （%）
25	99,408	11,506	110.2
24	82,161	5,473	27.4
23	78,765	4,295	-

（６）国民健康保険運営協議会

国民健康保険事業の健全かつ円滑な運営を図るため、町長の諮問機関として、国民健康保険法第１１条の規定により設置されている。

①　運営協議会委員（定数９名）

被保険者を代表する委員、保険医・薬剤師を代表する委員、公益を代表する委員の各３名で構成され、国民健康保険の事業運営等の町長の諮問機関として設置されている。

②　協議会開催内容

回数	開　催　日	議題
1	平成25年11月27日	(1)　日の出町国民健康保険運営協議委員会会長の選出について (2)　日の出町国民健康保険の運営状況と、保険税率について (3)　その他
2	平成26年2月18日 雪のため中止	(1)　日の出町国民健康保険運営協議委員会会長の選出について (2)　日の出町国民健康保険税条例の一部改定について (3)　国民健康保険制度改正について 中止により審議事項について、各委員への説明して承認を得る

2. 国民年金

① 基礎年金等被保険者数　（年金事務所データ）

種別		２５年度末現在	２４年度末現在	２３年度末現在
第１号	強制被保険者A	２，３７５人	２，５４２人	２，６３０人
	任意被保険者B	２９人	３３人	４０人
第３号被保険者 C		１，０８９人	１，０６６人	１，０５６人
計　(A+B+C)		３，４９３人	３，６４１人	３，７２６人

② 被保険者異動状況　（年金事務所データ）

種別	２５年度	２４年度	２３年度
資格取得	７１５人	６５８人	６７３人
転入	１７２人	２１７人	１９３人
転出	１５７人	１９７人	１５８人
資格喪失	８７１人	７６３人	７５２人

③ 受給権者数　（年金事務所データ）

種別	２５年度	２４年度	２３年度
老齢給付	４，６８２人	４，１６３人	４，１９１人
障害給付	３９４人	３９１人	３８３人
遺族給付	２４人	１４人	１７人

④ 被保険者関係届書受付状況　（町受付分件数）

届出種別	２５年度	２４年度	２３年度
資格取得	274	262	271
種別変更	62	77	60
資格喪失	26	12	12
住所変更	157	206	223
氏名変更	38	37	44
付加保険料	8	11	42
資格取得報告書	109	124	63
保険料免除申請書	235	164	198
学生納付特例申請書	104	109	162
免除理由該当・消滅届	16	15	18
年金手帳再交付申請書	9	20	27
合計	1,038	1,037	1,120

⑤ 給付請求関係受付状況　（町受付分件数）

届出種別	２５年度	２４年度	２３年度
老齢基礎年金裁定請求書	5	10	3
障害基礎年金裁定請求書	1	1	0
遺族基礎年金裁定請求書	0	1	0
寡婦年金裁定請求書	0	0	0
未支給年金請求書	24	19	28
年金受給者死亡届	0	5	0
死亡一時金裁定請求書	0	3	0
受給権者現況届（診断書）	17	21	1
合計	47	60	32

Ⅲ　後期高齢者医療係

1．後期高齢者医療

後期高齢者医療制度は、高齢社会が進み医療制度の将来にわたる維持のために平成２０年度から制度施行されました。

平成２５年度日の出町後期高齢者医療特別会計決算は、歳入合計322,232,579円、歳出合計313,537,151円、収支差引残額8,695,428円、対前年度比では歳入９．９％増、歳出９．１％増となりました。

後期高齢者医療制度の運営は、「東京都後期高齢者医療広域連合」が主体となり医療の給付、保険料の決定等を実施し、保険料の徴収、各種申請の受付等を町が行っています。

（１）被保険者数及び負担区分割合の状況

年度	被保険者数（人）			負担区分割合負担者数（人）				
				3割負担者数（人）	1割負担者数（人）			
		75歳以上	障害認定者			一般	低Ⅱ	低Ⅰ
２５	2,227	2,216	11	147	2,080	1,167	361	552
２４	2,184	2,171	13	138	2,046	1,171	337	538
２３	2,051	2,039	12	128	1,923	1,118	295	510

（２）後期高齢者保険料

後期高齢者保険料		２５	２４	２３	24/25比較	
					増減	増減率
内訳	保険料額合計（円）	139,300,800	133,160,800	109,061,900	6,140,000	4.6
	賦課対象者数（人）	2,428	2,387	2,225	41	1.7
	一人当たり平均保険料額（円）	57,353	55,786	49,017	1,587	2.8
	保険料限度額（円）	550,000	550,000	500,000	0	0
	限度額超過者数（人）	21	19	19	2	10.5
	限度超過額（円）	14,571,450	17,377,413	22,347,285	△2,805,963	△16.1
	所得割率（%）	7.91	7.91	6.68		
	均等割額（円）	38,690	38,690	35,142	0	0
	減免対象者数（人）	1	3	3	△2	
	減免額（円）	5,800	110,400	184,200	△104,600	

（３）保険料軽減額

保険料軽減		２５		２４		２３	
		対象者数（人）	軽減額（円）	対象者数（人）	軽減額（円）	対象者数（人）	軽減額（円）
均等割	９割	578	20,126,538	558	19,430,118	553	17,490,284
	８．５割	344	11,313,128	300	9,866,100	270	8,065,170
	５割	45	870,585	39	754,455	38	667,698
	２割	141	1,091,058	140	1,083,320	125	878,625
	被扶養者	223	7,765,083	233	8,113,293	220	6,958,160
所得割	全額軽減	66	324,300	57	331,800	57	240,900
	７．５割	26	217,500	20	171,400	22	161,100
	５割	115	1,479,700	120	1,468,000	108	1,140,400

（４）保険料徴収実績

ア　現年度分

徴収実績（現年度分）		２５	２４	２３	24/25 比較	
					増減額	増減率
特別徴収	予算額（円）	87,578,000	82,134,000	72,713,000	5,444,000	6.6
	調定額（円）	87,554,200	82,072,600	72,580,300	5,481,600	6.7
	収入済額（円）	87,704,400	82,359,200	72,598,900	5,345,200	6.5
	収納率（%）	100.2	100.3	100.0		
	還付未済額（円）	150,200	286,600	18,600		
	不納欠損額（円）	0	0	0	0	0.0
	未収入額（円）	0	0	0	0	
普通徴収	予算額（円）	48,965,000	49,140,000	35,031,000	△175,000	△0.4
	調定額（円）	51,746,600	51,088,200	36,481,600	658,400	1.3
	収入済額（円）	50,852,000	50,918,300	36,290,500	△66,300	△0.1
	収納率（%）	98.3	99.7	99.5		
	還付未済額（円）	71,900	55,500	27,000		
	不納欠損額（円）	0	0	0	0	0.0
	未収入額（円）	966,500	225,400	218,100	741,100	
合計	予算額（円）	136,543,000	131,274,000	107,744,000	5,269,000	4.0
	調定額（円）	139,300,800	133,160,800	109,061,900	6,140,000	4.6
	収入済額（円）	138,337,300	133,277,500	108,889,400	5,059,800	3.8
	収納率（%）	99.3	100.1	99.8		

イ　滞納繰越分

徴収実績（滞納繰越分）		２５	２４	２３	24/25 比較	
					増減額	増減率
普通徴収	予算額（円）	286,000	218,000	763,000	68,000	31.2
	調定額（円）	366,200	218,000	763,700	148,200	68.0
	収入済額（円）	80,300	77,300	763,700	3,000	3.9
	収納率（%）	21.9	35.5	100.0		
	還付未済額（円）	0	0	0		
	不納欠損額（円）	0	0	0	0	
	未収入額（円）	285,900	140,800	0	145,100	

（５）広域連合分賦金

東京都後期高齢者医療広域連合規約第１８条により、同広域連合の経費として関係区市町村が負担するもの。

内　訳	２５	２４	２３	24/25 比較	
				増減額	増減率
療養給付費負担金（療養給付費の 1/12）	107,413,318	105,549,478	105,098,716	1,863,840	1.8
保険料等負担金（保険料徴収相当額）	136,542,850	131,240,794	107,743,342	5,302,056	4.0
保険基盤安定負担金（低所得者・被扶養者軽減相当額）	29,111,904	27,069,055	23,574,691	2,042,849	7.5
広域連合事務費負担金（広域連合の事務に要する経費）	6,136,213	6,304,602	5,783,326	△168,389	△2.7
保険料軽減措置負担金（都独自軽減等に要する経費）	8,820,067	8,497,646	6,669,619	322,421	3.8
保険料負担金【過年度分】（前年度保険料実績に基づく差額分）	1,785,206	1,950,758	1,639,198	△165,552	△8.5
葬祭費負担金（葬祭費に要する経費）	4,270,000	6,110,000	6,060,000	△1,840,000	△30.1
合　計	294,079,558	286,722,333	256,568,892	7,357,225	2.6

（６）保健事業

健康増進事業

国の特別調整交付金を原資とした東京都後期高齢者医療広域連合の全額補助事業。

① 健康づくりウォーキング

健康長寿を願って、高齢者のための健康づくりウォーキングを実施。

・事業名：自然に囲まれながら歩く「健康づくりウォーキング＆トロッコ列車の旅」
・実施日：平成２５年１０月１２日（土）
・実施場所：群馬県みどり市東運動公園
・参加者：３５人　（参加予定者：４０人）
・応募者：６０人（募集定員４０人）

② エイジングケア講座２５

高齢者が心身ともに健やか、和やかでいられるよう、各種講座を実施。

・実施場所：保健センター２階

月　日	講座名	講　師	参加人数
１１月１８日	継続は力なり！ 体操と呼吸と脳トレ	健康運動指導士	１３人
１２月１９日	骨粗しょう症と栄養のお話	管理栄養士	７人
１月２７日	歌ですっきり！健康と歌	カワイ音楽教室講師	１２人
２月　３日	アロマでセルフマッサージ	アロマセラピスト	８人
２月１２日	寝たきりにならないために自分でできること	保健師	９人

③ 温泉施設利用助成事業

高齢者の外出機会と心身からリフレッシュできるよう、「生涯青春の湯つるつる温泉」の利用助成券を被保険者に配布。

年度	助成件数	助成額（1件/円）	助成総額（円）	前年度比較増減額（円）
２５	１４６	５００	７３，０００	△３，０００
２４	１５２	５００	７６，０００	３６，７００
２３	１３１	３００	３９，３００	

（７）葬祭費支給事業

東京都後期高齢者医療広域連合と町の事務委託による事業。支給額は、同広域連合後期高齢者医療に関する条例第１条の２に規定されている額を支給。

年度	助成件数	住所地特例者	給付額（１件/円）	給付総額（円）	前年度比較 増減額（円）
２５	２００	８５	50,000	10,000,000	1,350,000
２４	１７３	１２９	50,000	8,650,000	△900,000
２３	１９１	１１０	50,000	9,550,000	

２．長寿化対策事業

これまでの高齢者のご苦労に報いるとともに、今後ともますます壮健で地域社会の一員として活躍され、暮らしていただくこと、そして高齢者から次代を担う若者に、町のよき伝統、風習を受け継ぐため、日の出町お年寄りにやさしい福祉基本条例が制定され、その基本条例の規定に基づき、高齢者に対し、保険適用内の医療費を助成し、高齢者の保健の向上に寄与するとともに、高齢者福祉の増進を図ることを目的として平成２１年４月から実施。

（１）医療費助成対象者数（高齢者医療証交付数）（平成 26 年 3 月 31 日現在）

後期高齢者医療被保険者数　２，２２７人（６５歳以上１１人を含む）
医療費助成対象者数　１，８７１人
　うち医療証交付者数　１，８６２人

（２）医療費助成額

内　訳	２５	２４	２３
後期高齢者医療被保険者数（人）	２，２２７	２，１８４	２，０５１
認定者数（人）	１，８６２	１，８２８	１，７４０
申請件数（件）	７，３７２	７，１８４	７，３６６
A　医療費助成額（円）	91,479,150	87,678,217	89,491,438
B　高額療養費受入額（円）	9,035,632	10,128,250	9,345,437
A-B　実質助成額（円）	82,443,518	77,549,967	80,146,001
前年度比較（増減額・円）	4,893,551	△2,596,034	

３．がん医療助成事業

がん患者及びその家族の日常生活に多大な影響を及ぼしている状況において、がん医療費の助成を行うことにより、経済的不安の軽減を図り、医療に専念し、早期社会復帰を図れるよう支援することを目的として平成２２年１２月から実施。

（１）がん助成対象者数（認定証交付数）（平成 26 年 3 月 31 日現在）

がん助成認定者数　　２８９人

うち資格喪失者数　　６７人（７５歳到達者等）

（２）がん医療費助成額

内　訳	２５	２４	２３
認定者数（人）	２２２	１７８	１４５
申請件数（件）	１，３８１	１，２３５	１，１１８
医療費助成額（円）	31,917,806	28,360,971	30,033,441
前年度比較（増減額・円）	3,556,835	△1,672,470	

子育て福祉課

Ⅰ　子育て支援係

1．保育所

（1）保育所の入所状況

保育園名	区分	定員	延入所人員	月平均人員
町内保育園	4園	481人	6,200人	516.7人
管外委託保育園	25園	―	497人	41.4人
合計	29園	481人	6,697人	558.1人

（2）運営費等の支払状況

（単位：円）

区分／園名	運営費	国・都補助事業	町補助事業等	計
町内保育園計	409,342,420	222,392,099	62,067,230	693,801,749
管外委託保育園	26,413,830	6,677,390	599,745	33,690,965
管外委託公立分	4,842,070	1,681,380	0	6,523,450
合計	440,598,320	230,750,869	62,666,975	734,016,164

（3）保育料の徴収の状況

（単位：円）

調定額	不納欠損額	徴収済額	未収入額	未収入額内訳	
89,905,970	402,920	89,069,100	433,950	現年度分	176,500
				過年度分	257,450

（4）財源内訳

	負担区分	負担額（円）	負担割合
運営費	運営費国庫負担金	130,500,190	29.62 %
	運営費都負担金	65,250,095	14.81 %
	運営費町負担額	69,840,345	15.85 %
	保育料	89,097,700	20.22 %
	国基準保育料との差額	85,909,990	19.50 %
	小計	440,598,320	100.00 %
都補助事業	都補助金等	178,129,000	77.20 %
	町負担額	52,621,869	22.80 %
	小計	230,750,869	100.00 %
町補助事業	町負担額	62,666,975	100.00 %
	小計	62,666,975	100.00 %
合計		734,016,164	

（５）負担内訳

負担区分	負担額（円）	負担割合
国庫負担額	130,500,190	17.78 %
都負担額	243,379,095	33.16 %
町負担額	271,039,179	36.92 %
保護者負担額	89,097,700	12.14 %
合計	734,016,164	100.00 %

（６）認可外保育施設の入所状況

施設名	延人員（人）	支出額（円）	都補助金（円）
認証保育所	144	7,125,000	3,562,000
認定こども園	11	232,230	115,000
合計	155	7,357,230	3,677,000

（７）一時預かり保育事業

区分	延べ利用児童数	補助額（円）	うち都補助金等（円）
4時間未満	525 人	1,663,500	1,033,435
4時間以上	292 人		

（８）臨床心理士の保育所巡廻

臨床心理士が保育所を巡廻し、児童に関する相談に応じるとともに、保護者・保育者に対し今後の養育・保育に関する支援を行った。

計 23 回の巡廻・指導及び計 2 回の学校教育課指導・学務係（教育相談室）との意見交換会を行った。

臨床心理士賃金　650,000 円（子育て推進交付金充当額 650,000 円）

（９）保育所整備事業費補助

対象施設	整備区分	補助金額（円）	内訳
仮）さくらぎ第２保育園	創設 定員 75 （2か年事業）	111,705,000	安心こども基金 85,109 千円 都包括補助 15,957 千円 町負担分 10,639 千円
仮）さくらぎ第２保育園	防犯カメラ設置	512,000	都包括補助 256 千円 町負担分 256 千円
仮）さくらぎ第２保育園	学校 110 番設置	294,000	都包括補助 294 千円

（10）保育士等処遇改善臨時特例事業（安心こども基金事業．補助率 10/10）

保育園に勤務する職員処遇改善のため 9,774,000 円の補助を実施。

2．児童手当・児童育成（障害）手当・児童扶養手当

（1）児童手当・児童育成（障害）手当

区分			手当月額	児童手当の額の基礎となる延児童数	支出額	財源内訳（上段：負担率、下段：金額） 国庫負担金	都負担金	町負担分
児童手当	被用者	0歳～3歳未満	15,000円	人 （ 0） 3,619	円 （ 0） 54,285,000	37/45 44,646,666円	4/45 4,789,333円	4/45 4,849,001円
		3歳～中学校修了前	10,000円	（ 0） 12,369	（ 0） 123,690,000	4/6 82,460,000	1/6 20,615,000	1/6 20,615,000
			15,000円	（ 0） 1,446	（ 0） 21,690,000	4/6 14,460,000	1/6 3,587,500	1/6 3,642,500
			計	（ 0） 13,815	（ 0） 145,380,000	4/6 96,920,000	1/6 24,202,500	1/6 24,257,500
	非被用者		10,000円	（ 12） 4,985	（ 120,000） 49,850,000	4/6 33,206,666	1/6 8,076,667	1/6 8,566,667
			15,000円	（ 0） 2,115	（ 0） 31,725,000	4/6 21,150,000	1/6 5,215,000	1/6 5,360,000
			計	（ 12） 7,100	（ 120,000） 81,575,000	4/6 54,356,666	1/6 13,291,667	1/6 13,926,667
特例給付			5,000円	1,071	5,355,000	4/6 3,566,666	1/6 903,333	1/6 885,001
合計				（ 12） 25,605	（ 120,000） 286,595,000	199,489,998	43,186,833	43,918,169
児童育成手当	育成		13,500円	3,450	46,575,000	0	10/10 46,548,000	27,000
	障害		15,500円	199	3,084,500	0	10/10 3,084,500	0
	合計			3,469	49,659,500	0	49,632,500	27,000

1　（）については施設入所者の延べ人数、金額を内数で記載
2　国庫負担金及び都負担金については本年度受入済み額を記載（翌年度精算あり）のため、負担率と整合しない。

（2）児童扶養手当受給状況

（26年3月31日現在）

		支給金額　（円）	対象者数（人）
児童扶養手当	全部支給	41,140	64
	一部支給	41,130～9,710	65
	計	－	129
	支給停止	－	35

※　町は進達事務を行い、支給決定及び支給は東京都が実施。

３．こども医療費助成制度

（１）こども医療証交付者異動状況

（単位：人）

	マル乳対象者	マル子対象者	合　計	増減(人)
本年度末現在数	１，１４９	１，２１０	２，３５９	５５
２４年度末現在数	１，１５０	１，１５４	２，３０４	８３
２３年度末現在数	１，０８０	１，１４１	２，２２１	

（２）医療助成費等の支払状況

乳幼児医療助成費

（単位：円）

	国　保　分	社　保　分	現金給付等	合　計
本年度	8,619,687	25,260,351	469.914	34,349,952
２４年度	9,038,226	24,381,383	664,328	34,083,937
２３年度	7,527,749	20,442,465	761,403	28,731,617

義務教育就学児医療助成費

（単位：円）

	国　保　分	社　保　分	現金給付等	合　計
本年度	6,800,192	22,570,241	627,780	29,998,213
２４年度	8,317,086	21,849,369	468,083	30,634,538
２３年度	6,481,983	20,472,672	448,017	27,402,672

乳幼児審査支払委託料

（単位：円）

	国　保　分	社　保　分	高額調整分	合　計
本年度	386,765	1,313,632	23,538	1,723,935
２４年度	385,827	1,260,715	22,495	1,669,037
２３年度	345,467	1,213,307	20,676	1,579,450

義務教育就学児審査支払委託料

（単位：円）

	国　保　分	社　保　分	高額調整分	合　計
本年度	233,847	885,410	13,978	1,133,235
２４年度	234,352	863,628	13,720	1,111,700
２３年度	205,328	911,644	12,273	1,129,245

4．ひとり親家庭等医療費助成制度

（１）ひとり親家庭等医療証交付者異動状況　（単位：人）

	本年度末現在数	24年度末現在数	23年度末現在数
医療証交付者数	140	132	123

（２）医療助成費等の支払状況　（単位：円）

	国保分	社保分	現金給付等	合計
本年度	3,095,522	2,625,701	233,547	5,954,770
２４年度	3,135,095	1,950,205	105,845	5,191,145
２３年度	2,708,412	1,379,705	114,046	4,202,172

（３）審査支払委託料　（単位：円）

	国保分	社保分	高額調整分	合計
本年度	105,552	94,426	6,261	206,239
２４年度	98,981	77,867	5,907	182,755
２３年度	82,303	65,332	4,861	152,496

5．青少年医療費助成制度

（１）医療費助成状況（平成２３年４月施行）

青少年医療助成費　（単位：円）

	医科分	歯科分	調剤分	合計	申請者数
本年度	2,183,266	596,830	996,883	3,776,979	２２６
２４年度	1,960,028	537,280	834,870	3,332,178	２１０
２３年度	1,698,464	604,370	690,790	2,993,624	１７４

6．児童館

児童の健全な育成を図ると伴に健康を増進し情操を豊かにすることを目的とし児童館を運営する。

（１）平成25年度児童館利用人員報告　　（単位：人）

区分	幼児	小学生						中学生	保護者等	合計
		1年生	2年生	3年生	4年生	5年生	6年生			
年間延べ人員	825	526	1,265	1,499	452	917	2,217	55	695	8,451

年間開館日数　２８８日
１日平均利用人数　２９．３人
１月平均利用人数　７０４．３人

（２）児童館行事状況

設置目的に従い各行事等を計画的に実施した結果、下記のとおりの参加人員となる。

① 総合行事

行事名	回数	延参加人員	対象
じどうかん祭り	0	台風で中止	乳幼児以上
秋のお楽しみ会	2	１１３	小学生以上
クリスマス会	1	１４０	乳幼児以上
夏休みスペシャル	１１	４７９	小学生以上

② 定例行事

行事名	回数	延参加人員	対象
ちびっこ広場	７５	３３８	乳幼児以上
てづくりの日	7	１１１	小学生以上

③ 一般行事

行事名	回数	延参加人員	対象
ぬりえコンテスト	1	４３０	乳幼児以上
幼児人形劇	1	２４	幼児と保護者
ゲーム大会	1	１９	小学生以上
おはなし会	5	１４１	乳幼児以上
移動児童館	3	１３４	小学生以上

④　子育て講座

行　事　名	回　数	延参加人員	対　象
親子リトミック	1	36	乳幼児のいる保護者
キッズヨガ	1	18	乳幼児のいる保護者
ふれあいエクササイズ	1	33	乳幼児のいる保護者
親学のすすめ	1	11	乳幼児のいる保護者

⑤　サークル活動

行　事　名	回　数	延参加人員	対　象
親子サークル(わくわく)	32	843	乳幼児と保護者

(3) ボランティア及び中学生職場体験の受入状況

おはなし会、幼児人形劇については、ボランティアの方が行っている。

又、中学生の職場体験の受入を7月9日(火)から7月11日(木)まで行う。(2名受入)

(4) 児童館事業等の啓発活動

①　じどうかんだよりの発行

毎月じどうかんだよりを発行し、各小学校や他の施設へ配布する。他市町村の児童館へじどうかんだよりを郵送し、情報交換を行っている。(年12回)

②　広報日の出への児童館事業等の掲載

毎月広報日の出へ児童館事業等を掲載し、住民の方へ事業内容等を紹介している。

③　ポスター掲示

各事業のポスターを作成し、各施設へ掲示する。

④　パンフレット発行

各事業のパンフレットを発行し、各施設へ配布する。

⑤　じどうかん祭りポスター掲示

子ども達が作成したポスターを各施設に掲示する。(25か所)

(5)会議関係

①　児童館連絡調整会議

町職員、児童厚生員との児童館事業等の調整会議。(6回)

②　志茂町学童クラブ(第2学童クラブ)指導員、児童館児童厚生員調

整会議

児童館のきまり、玩具等の使い方及び児童館内の問題等の協議決定を行う。(1回)

③ 学童クラブ指導員・児童厚生員等関係職員事務連絡会に出席。(11回)

(6)児童館児童厚生員の研修参加状況

① 東京都公立児童厚生施設連絡協議会研修会。(延べ8名参加)
② 日の出町教育懇談会。(延べ2名参加)
③ 東京都立あきる野学園養育懇談会。(延べ1名参加)
④ 東京都立西多摩保健所主催療育講演会。(延べ1名参加)
⑤ 家庭教育支援施策研修会。(延べ1名参加)

(7)子育て相談日及び避難訓練

① 主任児童委員、民生委員により子育て相談日
(年11回延べ相談者0名)
② 避難訓練(火災想定-年2回・地震想定-年1回)

7．学童クラブ

保護者の適切な監護が受けられない小学校4年生までの児童の安全確保及び健全育成を目的とし学童クラブを運営する。

なお、定員を超える申請者があったが、申請児童全員入所とし、待機児童なしとした。

（1）平成25年度学童クラブ児童延出席数及び登録児童数（単位：人）

区分	本宿学童クラブ（第1・第2学童クラブ）（定員110名）		志茂町学童クラブ（第1・第2学童クラブ）（定員100名）		大久野学童クラブ（定員40名）		計（定員250名）		開所日数
	登録児童数	延出席児童数	登録児童数	延出席児童数	登録児童数	延出席児童数	登録児童数	延出席児童数	
4月	55	912	84	1,404	47	698	187	3,014	25
5月	56	922	87	1,411	48	779	188	3,112	24
6月	59	968	86	1,410	48	768	193	3,146	25
7月	61	1,053	89	1,525	47	765	197	3,343	26
8月	60	730	92	1,150	50	521	202	2,401	27
9月	61	885	88	1,150	44	663	193	2,698	23
10月	58	1,010	84	1,276	41	680	183	2,966	26
11月	56	855	77	1,196	41	636	174	2,687	24
12月	55	781	77	1,145	38	566	170	2,492	23
1月	52	748	74	1,084	35	518	161	2,350	23
2月	51	623	74	810	35	398	160	1,831	23
3月	50	1,056	73	1,003	35	529	158	2,588	23
合計	674	10,543	985	14,564	509	7,521	2,168	32,628	292

（2）関連機関との連携

① 各小学校との連携

児童館職員(町職員)、学童クラブ指導員と校長、副校長と児童の状況、グランド等の利用確認等の情報交換を行う。(年2～4回)

② 子ども家庭支援センターとの連携

相談員による学童クラブ巡回。(月2回～3回)

児童館職員(町職員)と相談員との協議。(随時)

（3）学童クラブ指導員の研修への参加状況

① 東京都公立児童厚生施設連絡協議会研修会。(延べ6名参加)

② 日の出町教育懇談会。(延べ13名参加)

③ あきるの学園主催養育懇談会。(延べ16名参加)

④ 東京都立西多摩保健所主催養育講演会。(延べ6名参加)

⑤ 東京都立西多摩保健所主催アレルギー教室。(延べ2名参加)

⑥ 東京都福祉保健財団主催アレルギー患者に関する相談実務研修。（延べ3名参加）
⑦ 秋川消防署消防士による応急救護講習会。（延べ20名）

（4）会議関係及び避難訓練関係
① 学童クラブ指導員、児童館関係職員事務連絡会。（年11回）
② 学童クラブ指導員会議。（年5回）
③ 学童クラブ障害児対応学童クラブミーティング。（年11回）
④ 学童クラブ障害児入所検討会議。（年3回入所対象児童5名）
⑤ 各学童クラブ避難訓練。（年3回～8回）

（5）保護者への対応
① 学童クラブからのたより発行。（年3～12回）
② 指導員の保護者会への参加。（総会1回、保護者会2回）
③ 複雑な家庭、体の状況等要注意児童保護者と児童館職員（町職員）学童クラブ指導員との面接。（年11回）
④ 学童クラブ障害児入所検討会議実施に当たり対象児童保護者との事前面接。（年2回）

（6）備品購入
① 本宿第2学童クラブ
ア ホットカーペット（3枚）
購入金額 ３１，５００円
イ 加湿空気清浄機（2台）
購入金額１０２，９００円
ウ DVDプレーヤー（1台）
購入金額 １３，６５０円
エ 児童用座卓（10台）
購入金額３１６，６８０円
② 大久野学童クラブ
ア 掃除機（1台）
購入金額 ９，８００円
③ 志茂町第1学童クラブ
ア IH調理器
購入金額 １６，０００円

８．子ども家庭支援センター

（１）相談業務

相談受付受理状況（継続案件含む）

①主訴別　　（件数）

養護相談		肢体不自由	知的障害	自閉症等	ぐ犯行為等	性格行動	その他	合　計
被虐待	その他							
15	20	1	1	0	1	0	6	44

②経路別

児童相談所	保健センター	保育所	警察等	学校等	教育委員会	児童委員	家族・親戚	その他	合　計
0	2	2	3	6	4	1	23	3	44

③年齢別

未就学児	小学生	中学生	高校生	合　計
23	14	4	3	44

※４４件中２５件終了。１９件は２６年度継続

虐対相談処理状況

①年齢・内容別　　（件数）

	身体的虐待	性的虐待	心理的虐待	ネグレクト	合　計
未就学児	4	0	5	1	10
小学生	3	0	1	1	5
中学生	0	0	1	0	1
合　計	7	0	7	2	16

②経路別

児童相談所	保育所	警察等	児童委員	家族・親戚	その他	合　計
0	1	3	1	5	6	16

③主たる虐待者

実　父	実　母	継父・養父	継母・養母	その他	合　計
11	2	1	1	1	16

※１６件中１１件終了。５件は２６年度継続

（2）相談員巡回活動

	年間巡回数	観察児童延べ人数
保育所巡回（4保育園）	12	306
学童クラブ巡回（5学童）	12	164

（3）地域組織化事業

	対　象	年間実施回数	参加者延べ人数
すくすく親子体操	1～4歳未満	11	156
よちよちママさん体操	3ヵ月から1歳未満	9	178
子育てサロン	0～4歳未満	9	160

※いきいき健康課との共同事業

（4）要保護児童地域対策協議会　（回数）

代表者会議	実務者会議	個別ケース検討会議
1	4	12

（5）乳児家庭全戸訪問事業　（訪問家庭数）

平井地区	1 自治会	2 自治会	3 自治会	4 自治会	5 自治会	6 自治会	7 自治会	8 自治会	9 自治会	10 自治会	24 自治会	25 自治会	26 自治会	27 自治会	28 自治会
	0	2	2	6	19	20	4	21	15	11	3	0	2	1	2
大久野地区	11 自治会	12 自治会	13 自治会	14 自治会	15 自治会	16 自治会	17 自治会	18 自治会	19 自治会	20 自治会	21 自治会	22 自治会	合計		
	4	7	3	5	7	0	1	2	0	0	5	3	145件		

※地区の民生・児童委員と相談員で訪問。

（6）その他　（回数）

4か町村子ども家庭支援センター連絡会議	4
子ども家庭支援センターだよりの発行	3

（7）事業費の推移

①子ども家庭支援センター経費　（円）

23年度	24年度	25年度
3，856，342	3，327，489	3，265，213

②子育て短期支援事業運営経費　（円）

23年度	24年度	25年度
0	1，090，912	1，486，950

9．次世代育成支援事業

（1）会議開催等実績

・子ども・子育て会議　　３回開催（ 8/28・11/29・3/27 ）

・子ども・子育て支援に関するニーズ調査（調査期間 9/27～10/11）

項目	区分	配付数	回収数	回収率
調査対象	就学前児童	536 票	251 票	46.8%
	就学児童（小学生）	438 票	205 票	46.8%

支出額　子ども・子育て支援事業計画策定に伴うニーズ調査委託　1,039,500 円

都補助金　子ども・子育て支援新制度に係る電子システム構築等事業補助金　948,000 円

（2）次世代育成クーポンの交付

子育て世代の経済的支援として、０～１５歳（中学３年生まで）の子どもがいる世帯の保護者に、１児童あたり月額１万円の次世代育成クーポンを年３期に分けて交付した。

	平成 25 年度	平成 24 年度	平成 23 年度
交付申請児童登録数	2,472 名	2,409 名	2,289 名
交付を受けた児童数	2,457 名	2,394 名	2,267 名
交付枚数	278,580 枚	267,822 枚	255,700 枚
利用枚数	278,082 枚	266,717 枚	255,023 枚
利用率	99.8%	99.6%	99.7%

（3）出産助成金の支給

出産に要する経済的負担の軽減を図るため、１回の出産（多胎児出産含む）につき３万円の助成金を支給した。

	平成 25 年度	平成 24 年度	平成 23 年度
申請件数	150 件	132 件	121 件
認定件数	150 件	132 件	120 件
助成金支給額	4,500,000 円	3,960,000 円	3,600,000 円

（4）青少年育成支援金の支給

１６～１８歳（高校生年齢）の青少年の保護者等の経済的支援として、学費、通学費、教材費の一部について、月額１万円を上限に、育成支援金を年３期に分けて支給した。

	平成 25 年度	平成 24 年度	平成 23 年度
認定者数	402 名	402 名	366 名
第１期支給額 （支給申請者数）	13,407,814 円 （357 名）	13,578,607 円 （361 名）	11,628,172 円 （308 名）
第２支給額 （支給申請者数）	12,419,268 円 （340 名）	12,765,448 円 （346 名）	11,038,900 円 （295 名）
第３期支給額 （支給申請者数）	11,868,929 円 （322 名）	12,134,874 円 （331 名）	11,227,980 円 （303 名）
支給額　合計	37,696,011 円	38,478,929 円	33,895,052 円

Ⅱ　地域支援係

1．生活保護の状況

年度	区　分	前年度末	保護の開始	保護の廃止	年度末
２５	世　帯	１０３世帯	１７世帯	２０世帯	１００世帯
	人　員	１３１人	１７人	２２人	１２６人
２４	世　帯	１０２世帯	２３世帯	２２世帯	１０３世帯
	人　員	１３５人	２３人	２７人	１３１人
２３	世　帯	９５世帯	２５世帯	１８世帯	１０２世帯
	人　員	１２４人	３５人	２４人	１３５人

2．障害者の状況（手帳所持者）

（単位：人）

年度	障害種別	１級、１度	２級、２度	３級、３度	４級	５、６級	計
２５	身体障害者	２０４	１１１	７７	１３２	６９	５９３
	知的障害者	７	２７	４７	７９	—	１６０
	精神障害者	２４	７１	３６	—	—	１３１
２４	身体障害者	２１７	１１４	７９	１２５	６９	６０４
	知的障害者	７	２７	４１	６７	—	１４２
	精神障害者	２３	６４	３１	—	—	１１８
２３	身体障害者	１９３	１２５	７６	１２１	６３	５７８
	知的障害者	７	２６	４８	６５	—	１４６
	精神障害者	２０	５３	１０	—	—	８３

3．心身障害者諸手当

（単位：人）

年　　度	２５	２４	２３
重度心身障害者手当	１９	１９	１９
特別障害者手当	２４	２４	２３
障害児福祉手当	７	７	８
特別児童扶養手当	２２	２４	２２

4．心身障害者福祉手当支給状況

（単位：人：円）

年　　度		２５	２４	２３
東京都手当支給分	支給対象者	１８１	１８７	１７７
	支給総額	34,410,000	33,991,500	32,364,000
日の出町手当支給分	支給対象者	１２８	１２８	１３０
	支給総額	10,801,000	10,927,000	10,773,000

5．特殊疾病福祉手当支給状況

（単位：人：円）

年　度	２５	２４	２３
支給対象者	１４７	１４０	１４３
支給総額	4,165,000	4,137,500	4,232,500

6．心身障害者医療費助成　（単位：人）

年　度	25	24	23
助成対象者	242	251	249

7．腎臓機能障害者交通費助成　（単位：人：円）

年　度	25	24	23
支給対象者	37	36	35
支給総額	2,640,000	2,556,000	2,304,000

8．身体障害者（児）補装具購入費助成事業（単位：人：円）

年　度	25	24	23
件　数	46	60	48
助成額	4,732,704	5,426,894	4,826,591

9．重度心身障害者（児）日常生活用具購入費助成事業
（単位：人：円）

年　度	25	24	23
件　数	96	95	107
助成額	3,648,985	3,587,730	3,926,726

10．知的障害者デイサービス事業（町単）（単位：人：円）

年　度	25	24	23
対象人数	3	3	3
事業費	1,437,920	1,514,740	1,377,200

11．障害福祉サービス費　（単位：人：円）

年　度		25	24	23
居宅介護等	対象人数	21	19	19
	助成額	32,086,131	29,552,756	25,725,749
生活介護	対象人数	23	24	23
	助成額	59,641,088	60,624,941	57,363,679
短期入所	対象人数	8	13	11
	助成額	4,654,677	3,999,119	2,563,292
共同生活介護・援助	対象人数	20	22	22
	助成額	31,880,184	32,585,342	31,884,945
就労移行支援・継続支援B	対象人数	45	35	35
	助成額	56,646,834	52,639,704	51,385,703
施設訓練等	対象人数（入所）	14	14	15
	対象人数（通所）	0	0	1
	助成額	19,091,419	18,616,105	18,888,235
障害児通所	対象人数	10	6	—
	助成額	4,305,216	2,025,427	—

１２．地域生活支援事業　（単位：人：円）

年　度		２５	２４	２３
日中一時支援	対象人数	0	1	1
	助成額	0	20,777	42,995
障害者移動支援事業	対象人数	４２	４０	３７
	助成額	11,735,893	10,176,928	9,850,179
身体障害者福祉ホーム事業	対象人数	6	6	7
	助成額	1,656,000	1,656,000	1,863,000
手話通訳者等派遣事業	対象人数	1	1	—
	助成額	9,600	11,600	—

１３．重症心身障害児（者）通所事業（単位：人：円）

年　度	２５	２４	２３
対象人数	1	1	—
助成額	532,750	980,260	—

１４．障害者交通費助成事業　（単位：人：円）

年　度	２５	２４	２３
対象人数	６９	７３	６６
助成額	504,010	417,790	372,440

１５．難病医療費助成申請等

年　度	２５	２４	２３
取扱件数	１９７件	１９７件	１９４件

１６．小児慢性疾患医療費助成申請等取扱件数

年　度	２５	２４	２３
取扱件数	１２件	１２件	１３件

１７．大気汚染健康障害者医療費助成申請等

年　度	２５	２４	２３
取扱件数	４０件	４２件	４１件

１８．原子爆弾被爆者援護等医療費助成申請等

年　度	２５	２４	２３
取扱件数	０件	０件	０件

１９．小児精神病等医療費助成申請等

年　度	２５	２４	２３
取扱件数	０件	１件	０件

２０．障害者自立支援医療費申請等（精神通院）

年　度	２５	２４	２３
取扱件数	２８４件	３１２件	３０８件

２１．精神保健福祉手帳申請等（単位：件）

年　度	２５	２４	２３
取扱件数	７９件	６８件	５９件

２２．指定管理委託

日の出町ユートピアサンホーム

委託先　日の出町社会福祉協議会

年　度	２５	２４	２３
委託料	37,556,000	37,876,000 円	37,220,000 円
在籍者数	１９人	１９人	１８人

日の出町ユートピアひまわりホーム

委託先　日の出町社会福祉協議会

年　度	２５	２４	２３
委託料	24,595,000	24,731,000 円	24,007,000 円
在籍者数	１９人	１９人	２０人

２３．ヘルプカード作成

障がいのある人に災害時や緊急時など、周囲の人に手助けを求めたい時などに使用し手助けを求めることができようにするため、また、地域の人と障がいのある人の繋がりのきっかけとなるためヘルプカードを作成した。

ヘルプカード一式　・・・・１，０００セット

委託金額　・・・・・・３１７，１００円

２４．受験生チャレンジ貸付事業業務委託

委託先　日の出町社会福祉協議会

年　度	２５	２４	２３
委託料	3,000,000 円	3,000,000 円	2,992,500 円
申請件数	１３件	１１件	１１件

２５．日の出町民生・児童委員協議会

協議会は民生・児童委員２７名（地区担当２５名、主任児童委員２名）で構成しており、月１回の定例会の他、各部会活動及び各関係機関との連絡調整を行うと共に、個々においては町民の様々な相談に対応した支援活動を行っています。また、町や社会福祉協議会の各種行事への協力・参加をしています。

※主な活動

・敬老福祉大会の後援及び敬老金、いきいき奨励金の配布
・救急医療情報キットの配布及び名簿の更新
・歳末助け合い運動募金の配布

２６．日の出町災害時要援護者名簿登録制度

身体障がい者、知的障がい者、精神障がい者、および、難病患者で、

支援が必要と思われる者へ日の出町災害時要援護者名簿登録申込書を送付し、申込された方を日の出町災害時要援護者登録台帳へ登録しました。

平成２５年度
日の出町災害時要援護者名簿登録申込書の送付した方　２４人
日の出町災害時要援護者登録台帳へ登録した方　３０人

平成２４年度
日の出町災害時要援護者名簿登録申込書の送付した方　４１人
日の出町災害時要援護者登録台帳へ登録した方　４２人

平成２３年度
日の出町災害時要援護者名簿登録申込書の送付した方　３００人
日の出町災害時要援護者登録台帳へ登録した方　１６４人

登録者　（平成２６年３月３１日　現在）

	対象者	登録者	登　録　率
障がい者	１８５枚	１１５人	６２．１６％
難病患者	１５５枚	６７人	４３．２３％

いきいき健康課

Ⅰ　高齢支援係

1．温泉宅配便事業

年度	事業費	高齢者利用世帯数	一般世帯利用件数	費用徴収額
２５	7,981,669 円	21 世帯及び 3 施設	実人員1名(述べ　6件)	20,950 円
２４	7,299,985 円	23 世帯及び 3 施設	実人員2名(述べ　7件)	27,050 円
２３	7,512,988 円	30 世帯及び 3 施設	実人員2名(述べ 12 件)	40,900 円

※3 施設（本宿老人福祉センター、大久野健康いきいきセンター、平井・生涯青春ふれあい総合福祉センター）

※80 歳以上の高齢者在宅世帯、心身障害者福祉手当、児童育成手当などの各受給世帯は、無料。その他一般世帯は、有料。

※東京都高齢社会対策包括補助事業補助金対象

2．寝具洗濯乾燥消毒サービス事業

６５歳以上のひとり暮らしまたは高齢者世帯の方に、寝具乾燥消毒サービスを１回２４０円の自己負担で年１０回まで、寝具洗濯サービスを１回６０円～６００円（種類別）の自己負担で年２回まで実施している。

年度	事業費	利用人数	洗濯	乾燥
２５	405,690 円	20 人	48 枚	102 件
２４	383,010 円	21 人	37 枚	102 件
２３	399,660 円	20 人	45 枚	93 件

3．理髪サービス事業

６５歳以上の在宅かつ要介護３以上で理容所に行くことが困難な方に、１回５００円の自己負担で年６回まで訪問理髪サービスを実施している。

年度	事業費	利用人数	利用回数
２５	130,500 円	8 人	29 回
２４	103,500 円	6 人	23 回
２３	113,000 円	6 人	25 回

4．在宅介護支援センター運営委託事業

地域包括支援センターにおいて、高齢者の在宅支援として各種相談受付対応や住宅改修費、給食サービス等の給付サービスの申請代行等町からの委託により支援を実施している。

年度	事業費	各種相談	申請代行
２５	850,000 円	265 件	23 件
２４	850,000 円	253 件	23 件
２３	850,000 円	185 件	24 件

5．給食サービス事業

６５歳以上のひとり暮らしまたは高齢者世帯で調理が困難な方に、１食５００円の自己負担で週２回栄養バランスの良い食事を配達し、配達時に安否確認を行っている。

年度	事業費	利用人数	延配食数
２５	58,597 円	19 人	761 食
２４	62,601 円	20 人	813 食
２３	69,916 円	16 人	908 食

6．シルバー人材センター運営補助事業

年度	事業費	内　　容
２５	25,487,000 円	日の出町シルバー人材センター補助金
２４	26,147,000 円	〃
２３	25,024,000 円	〃

※ 東京都シルバー人材センター運営費補助金対象

7．寝たきり高齢者等支援手当

在宅で寝たきりの高齢者を介護している同居の親族に対し支給し、在宅介護支援の推進と経済的負担の軽減を図っている。

年度	申請者数	金　　額
２５	39 名	4,460,000 円
２４	27 名	3,120,000 円
２３	33 名	3,480,000 円

8．高齢者入院見舞金事業

医療機関への入院日数に応じて見舞金を支給している。

年度	延件数	支給額
２５	12 件	190,000 円
２４	10 件	180,000 円
２３	12 件	225,000 円

9．住宅改修給付事業

６５歳以上の在宅の方（要介護認定の状況により給付内容が異なる。）に日常生活の自立支援や自宅での転倒事故を予防するため住宅設備改修費の給付を行っている。（限度額あり。本人負担…給付額の１割）

年度	事業費	予防給付	浴槽等改修	流し改修	便器改修
２５	1,139,831 円	1 件	3 件	0 件	2 件
２４	1,186,334 円	1 件	4 件	0 件	0 件
２３	777,570 円	0 件	2 件	0 件	1 件

※東京都高齢社会対策包括補助事業補助金対象

10. 介護用品等給付事業

住民税非課税の６５歳以上の在宅で、要介護４・５、もしくは寝たきり又は失禁状態が常に認められる方に月１回４，０００円の範囲内で、介護用品（おむつ等）を支給している。

年度	事業費	利用件数	利用実人員
２５	698,480 円	180 件	18 人
２４	692,770 円	182 件	20 人
２３	483,050 円	127 件	17 人

11. 敬老福祉大会

平成２５年１０月５日(土)、多年にわたり社会に尽くしてこられた 75 歳以上の方を平井中学校体育館にお招きして、「元気に長生き奨励金」及び記念品の贈呈を行うなどご長寿をお祝いした。

表彰該当者数

年度	最高年齢者	満 100 歳	満 90 歳	満 88 歳	満 80 歳
２５	女 107 歳、男 100 歳	14 人	63 人	97 人	140 人
２４	女 106 歳、男 99 歳	4 人	74 人	75 人	142 人
２３	女 105 歳、男 99 歳	7 人	66 人	71 人	135 人

※東京都高齢社会対策包括補助事業補助金対象

12. 日の出町元気に長生き奨励金

平成２５年９月１５日現在の到達年齢に応じて、日の出町の介護保険証をお持ちの方へ支給した。

年齢	対象者数	支給金額	計
７０歳	300 人	10,000 円	3,000,000 円
７５歳	150 人	20,000 円	3,000,000 円
７７歳	157 人		3,140,000 円
８０歳	117 人	30,000 円	3,510,000 円
８５歳	68 人		2,040,000 円
８８歳	45 人		1,350,000 円
９０歳	33 人	50,000 円	1,650,000 円
９５歳	16 人		800,000 円
９９歳	3 人		150,000 円
100 歳以上	5 人	100,000 円	500,000 円
合計	894 人	－	19,140,000 円
24 年度	868 人	－	18,490,000 円

13. 老人福祉施設措置事業（養護老人ホーム）

経済的状況や住居の状況等によって居宅での生活が困難な方に、町の措置による施設入所を行っている。

年度	実人員	延人員	施設措置費等	負担金徴収額
２５	７人	74 人	12,274,276 円	1,338,535 円
２４	６人	72 人	11,948,909 円	1,217,400 円
２３	６人	63 人	10,047,646 円	1,226,010 円

14. 高齢者外出支援バス事業

６０歳以上の在宅の方が町内の日常生活に必要な場所（通院等）へ外出するため、各老人福祉センター等を基点に普通ワゴン車４台で町内４コース（午前９時～午後５時）を１時間ごとに運行している。（無料、自由乗降…バスが来たら手を挙げて乗車、降車時は運転手に降車場所を伝える。）

尚、平成 24 年度から運行時間を午後４時までから午後５時までに延長した。

年度	事業費	事業実績			(単位 人)
		路線名	利用人数	運行日数	日平均
２５	13,748,306 円	大久野１	8,023	240	33
		大久野２	11,214	240	46
		平　井	14,013	240	58
		本　宿	16,304	240	67
		合　計	49,554	960	51
２４	11,956,505 円	合　計	48,061	980	49
２３	10,490,982 円	合　計	43,710	971	45

※ 東京都高齢社会対策包括補助事業補助金対象

15. おでかけ支援ドリームカー事業

下肢等が不自由で歩行又は移動が常時困難で、かつ６５歳以上の在宅者或いは身体障害者手帳か愛の手帳所持者の方に、登録予約制で必要な場所（通院等）へ外出するための車椅子用送迎車輌を運行している。

年度	事業費	実利用者数	延利用者数
２５	3,057,876 円	67 人	1,230 人
２４	2,474,248 円	64 人	1,105 人
２３	2,462,947 円	65 人	931 人

16. 高齢者緊急通報システム事業

緊急時、消防庁へ自動通報され速やかな救援が行なえるよう専用通報機器を設置している。

年度	取付件数	撤去件数	取付世帯累計	事業費
２５	２件	１件	18 世帯	388,248 円

２４	2件	2件	17世帯	717,591円
２３	1件	5件	17世帯	414,099円

※ 東京都高齢社会対策包括補助事業補助金対象

17. 高齢者火災安全システム（火災警報機）設置事業

年度	取付件数	撤去件数	取付世帯累計	事業費
２５	0件	0件	0世帯	0円
２４	0件	1件	0世帯	6,300円
２３	0件	2件	1世帯	16,800円

※ 東京都高齢社会対策包括補助事業補助金対象

18. 一人暮らし高齢者セーフティーネット事業

町内に身寄りのいない７５歳以上のひとり暮らしの高齢者宅に警備会社のライフ監視システム等の機器を設置することにより高齢者の見守りを行っている。

年度	設置件数	撤去件数	設置世帯累計	事業費
２５	4件	3件	16件	1,117,546円
２４	3件	2件	15件	975,003円
２３	8件	1件	14件	796,663円

19. 老人クラブ助成事業

町内各地域で、会員の心身の健康の保持増進に資するための事業を行うことを目的に自主運営されており、東京都、町から助成を行っている。

クラブ名	会員数	支給額
鹿の湯長寿会	41人	300,000円
耕雲長寿会	74人	433,200円
光明長寿会	42人	300,000円
三吉野永寿会	69人	424,200円
悠友クラブ寿楽会	64人	415,200円
わかばの会	107人	556,800円
友和会	68人	422,400円
明人会	83人	449,400円
真寿会	65人	417,000円
25年度合計	613人	3,718,200円
24年度合計	602人	3,695,400円
23年度合計	605人	3,700,800円
日の出町悠友クラブ連合会	613人	300,000円
24年度	602人	300,000円

23年度	605人	240,000円

※東京都老人クラブ助成事業補助金・高齢社会対策包括補助事業補助金対象

20. 老人福祉センターの指定管理(指定管理委託先 日の出町社会福祉協議会)

センター名	事業費	入館者数	入浴利用者	講座・事業・健康機器利用等
大久野老人福祉センター	23,942,000円	8,415人	3,088人	5,327人
平成２４年度	24,139,000円	8,579人	2,805人	5,774人
平成２３年度	22,848,000円	7,238人	2,298人	4,940人
平井・生涯青春ふれあい総合福祉センター	31,640,000円	21,408人	12,725人	8,683人
平成２４年度	39,015,000円	21,478人	12,092人	9,386人
平成２３年度	40,979,000円	19,162人	9,744人	9,418人
本宿老人福祉センター	31,341,000円	19,630人	15,334人	4,296人
平成２４年度	31,377,000円	19,429人	15,149人	4,280人
平成２３年度	29,986,000円	17,781人	13,484人	4,297人

※東京都高齢社会対策包括補助事業補助金対象

21. 大久野健康いきいきセンター運営事業

(指定管理委託先 日の出町社会福祉協議会)

転倒骨折予防教室による介護予防の取組みをはじめ、高齢者及び地域住民の健康づくりのための温泉入浴事業等各種取組みを行っている。

年度	事業費	入館者数	入浴利用者	講座・事業等
２５	25,642,000円	12,478人	7,596人	4,882人
２４	25,068,000円	11,115人	8,148人	2,967人
２３	24,414,000円	9,860人	7,045人	2,815人

※ 東京都高齢社会対策包括補助事業補助金対象

22. 日の出町災害時要援護者名簿登録制度

７５歳以上のひとり暮らし高齢者または７５歳以上の高齢世帯へ日の出町災害時要援護者名簿登録申込書を送付し、申込された方を日の出町災害時要援護者登録台帳へ登録した。

平成２５年度

日の出町災害時要援護者名簿登録申込書の送付した方　　６１人

日の出町災害時要援護者登録台帳へ登録した方　　５６人(前年送付者含)

台帳未登録者の方へ登録依頼(勧奨通知)を、高齢者以外の対象者と合わせて平成２６年３月に郵送した。　　１１４人(内高齢者１７人)

登録者　　(平成２６年３月３１日　現在)

	対象者	登録者	登録率
高齢者	４８９人	３７９人	７７．５１％
制度全体合計	２，０４２人	１，３８６人	６７．８７％

Ⅱ　介護保険係

1．第１号被保険者数

区　分	平成２５年度		平成２４年度		平成２３年度	
	人数	割合	人数	割合	人数	割合
総人口（外国人を含む）	16,933	100.00%	16,989	100.00%	16,800	100.00%
第１号被保険者数	4,620	27.28%	4,425	26.05%	4,138	24.63%
65歳以上74歳以下	2,873	16.97%	2,713	15.97%	2,493	14.84%
75歳以上	1,747	10.32%	1,712	10.08%	1,645	9.79%

2．月別要介護・要支援認定申請件数

申請月	平成２５年度				平成２４年度				平成２３年度			
	新規	更新	区分変更	合計	新規	更新	区分変更	合計	新規	更新	区分変更	合計
４月	22	38	5	65	19	32	1	52	17	30	3	50
５月	15	37	4	56	11	38	4	53	11	28	6	45
６月	12	46	3	61	18	56	3	77	17	39	3	59
７月	14	51	6	71	13	42	4	59	11	41	4	56
８月	18	50	4	72	22	54	5	81	17	44	4	65
９月	19	41	4	64	23	36	5	64	15	39	2	56
１０月	22	32	7	61	26	22	3	51	16	37	2	55
１１月	17	36	6	59	16	43	3	62	10	39	3	52
１２月	12	44	6	62	17	38	5	60	15	40	4	59
１月	26	61	4	91	16	48	5	69	27	46	4	77
２月	13	29	6	48	18	36	4	58	19	34	7	60
３月	16	40	2	58	23	31	8	62	22	28	4	54
合　計	206	505	57	768	222	476	50	748	197	445	46	688

３．要介護・要支援認定状況

	平成２５年度					平成２４年度					平成２３年度				
年齢区分	40～64歳	65～74歳	75歳以上	合　計	割　合	40～64歳	65～74歳	75歳以上	合　計	割　合	40～64歳	65～74歳	75歳以上	合　計	割　合
要支援１	4	23	57	84	12.79%	5	13	67	85	13.60%	3	11	62	76	12.88%
要支援２	5	15	61	81	12.33%	2	15	46	63	10.08%	7	16	49	72	12.20%
要介護１	3	32	107	142	21.61%	4	28	109	141	22.56%	3	21	96	120	20.34%
要介護２	6	16	84	106	16.13%	8	22	94	124	19.84%	8	18	79	105	17.80%
要介護３	3	18	59	80	12.18%	1	14	53	68	10.88%	2	13	56	71	12.03%
要介護４	4	7	64	75	11.42%	3	7	56	66	10.56%	2	9	56	67	11.36%
要介護５	3	12	74	89	13.55%	2	8	68	78	12.48%	2	9	68	79	13.39%
合計	28	123	506	657		25	107	493	625		27	97	466	590	

４．介護給付費給付実績

種　　類	平成２５年度	平成２４年度	平成２３年度
介護・介護予防サービス諸費	965,717,105	942,283,608	857,056,250
介護サービス諸費	913,246,708	887,834,119	805,657,353
介護予防サービス諸費	52,470,397	54,449,489	51,398,897
高額介護・介護予防サービス費	22,706,082	22,182,472	18,911,825
高額介護サービス費	22,689,590	22,180,343	18,864,819
高額介護予防サービス費	16,492	2,129	47,006
特定入所者介護・介護サービス費	50,267,310	43,663,700	40,367,470
特定入所者介護サービス費	50,214,790	43,625,860	40,346,250
特定入所者介護予防サービス費	52,520	37,840	21,220
審査支払手数料	1,116,786	1,075,324	1,197,855
保険給付費総額	1,039,807,283	1,009,205,104	917,533,400

平成２５年度介護給付費給付内訳

	種類	平成25年度累計				
		現物給付(円)	償還払(円)	合計(円)	件数	回数
介護サービス等諸費	訪問介護	19,680,196	0	19,680,196	612	5,344
	訪問入浴介護	7,913,591	0	7,913,591	118	667
	訪問看護	28,766,623	0	28,766,623	653	3,726
	訪問リハビリテーション	12,862,392	0	12,862,392	408	2,173
	通所介護	69,548,063	0	69,548,063	1,045	9,055
	通所リハビリテーション	66,243,400	0	66,243,400	1,040	7,889
	福祉用具貸与	21,585,888	0	21,585,888	1,544	39,486
	短期入所生活介護（特養）	35,170,881	0	35,170,881	345	4,220
	短期入所療養介護（老健）	6,996,817	0	6,996,817	72	666
	短期入所療養介護（療養）	0	0	0	0	0
	居宅療養管理指導	4,563,864	0	4,563,864	572	1,120
	特定施設入所者生活介護	20,480,100	0	20,480,100	127	3,780
	特定診療費	0	0	0	0	0
	居宅介護サービス費	293,811,815	0	293,811,815	6,536	78,126
	認知症対応型共同生活介護	17,143,090	0	17,143,090	72	2,115
	小規模多機能型居宅介護	33,088,903	0	33,088,903	231	3,530
	特定診療費	0	0	0	0	0
	地域介護サービス費	50,231,993	0	50,231,993	303	5,645
	介護老人福祉施設	293,059,199	0	293,059,199	1,169	34,390
	介護老人保健施設	168,259,620	0	168,259,620	669	18,750
	介護療養型医療施設	66,623,050	0	66,623,050	189	5,535
	特定診療費	2,513,241	0	2,513,241	189	0
	施設介護サービス費	530,455,110	0	530,455,110	2,216	58,675
	福祉用具購入費		1,190,719	1,190,719	40	40
	住宅改修費		4,449,006	4,449,006	46	46
	居宅介護支援	33,108,065		33,108,065	2,713	2,713
	居宅介護サービス計画給付費	33,108,065	0	33,108,065	2,713	2,713
	介護サービス諸費　計	907,606,983	5,639,725	913,246,708	11,854	145,245
	高額介護サービス費(公費分)	1,138,674		1,138,674	96	0
	高額介護サービス費(償還払い)		19,169,247	19,169,247	1,667	1,667
	高額介護サービス費(合算分)		2,381,669	2,381,669	95	95
	高額介護サービス費	1,138,674	21,550,916	22,689,590	1,858	1,762
	特定入所者介護サービス費	50,214,790	0	50,214,790	1,521	42,500
	合　計	958,960,447	27,190,641	986,151,088	15,233	189,507

	種　　類	平成25年度累計				
		現物給付(円)	償還払(円)	合　計(円)	件　数	回　数
介護予防サービス諸費	訪問介護	4,685,739	0	4,685,739	348	1,621
	訪問入浴介護	0	0	0	0	0
	訪問看護	3,023,447	0	3,023,447	111	416
	訪問リハビリテーション	3,413,851	0	3,413,851	138	630
	通所介護	8,035,564	0	8,035,564	233	1,327
	通所リハビリテーション	22,311,301	0	22,311,301	614	3,315
	福祉用具貸与	1,055,250	0	1,055,250	291	8,013
	短期入所生活介護（特養）	1,257,288	0	1,257,288	32	175
	短期入所療養介護（老健）	0	0	0	0	0
	短期入所療養介護（療養）	0	0	0	0	0
	居宅療養管理指導	463,518	0	463,518	73	125
	特定施設入所者生活介護	502,383	0	502,383	10	268
	介護予防サービス給付費	44,748,341	0	44,748,341	1,850	15,890
	小規模多機能型居宅介護	112,873	0	112,873	2	10
	地域介護予防サービス費	112,873	0	112,873	2	10
	福祉用具購入費		310,329	310,329	11	11
	住宅改修費		1,651,980	1,651,980	19	19
	介護予防支援	5,646,874		5,646,874	1,280	1,280
	介護予防サービス計画給付費	5,646,874		5,646,874	1,280	1,280
	介護予防サービス諸費　計	50,508,088	1,962,309	52,470,397	3,162	17,210
	高額介護サービス費(公費分)	0		0	0	0
	高額介護サービス費(償還払い)		16,492	16,492	15	15
	高額介護サービス費(合算分)		0	0	0	0
	高額介護予防サービス費	0	16,492	16,492	15	15
	特定入所者介護予防サービス費	52,520	0	52,520	14	37
	合　計	50,560,608	1,978,801	52,539,409	3,191	17,262

	種　　類	平成25年度累計				
		現物給付(円)	償還払(円)	合　計(円)	件　数	回　数
合計	介護・介護予防サービス諸費　計	958,115,071	7,602,034	965,717,105	15,016	162,455
	高額介護・介護予防サービス費	1,138,674	21,567,408	22,706,082	1,873	1,777
	特定入所者介護サービス費等	50,267,310	0	50,267,310	1,535	42,537
	サービス給付費総額	1,009,521,055	29,169,442	1,038,690,497	18,424	206,769
	審査支払手数料	1,116,786		1,116,786	14,631	14,631
	保険給付費総額	1,010,637,841	29,169,442	1,039,807,283	33,055	221,400

平成２４年度介護給付費給付内訳

	種　　類	平成24年度累計				
		現物給付(円)	償還払(円)	合　計(円)	件　数	回　数
介護サービス等諸費	訪問介護	18,470,615	0	18,470,615	588	5,436
	訪問入浴介護	6,472,698	0	6,472,698	107	548
	訪問看護	23,556,815	0	23,556,815	577	3,122
	訪問リハビリテーション	13,716,884	0	13,716,884	407	2,315
	通所介護	80,181,933	0	80,181,933	1,188	10,186
	通所リハビリテーション	62,253,784	0	62,253,784	946	7,555
	福祉用具貸与	21,204,513	13,950	21,218,463	1,388	36,599
	短期入所生活介護（特養）	35,034,186	0	35,034,186	423	4,499
	短期入所療養介護（老健）	8,377,956	0	8,377,956	111	822
	短期入所療養介護（療養）	0	0	0	0	0
	居宅療養管理指導	4,511,844	0	4,511,844	549	1,062
	特定施設入所者生活介護	19,026,090	0	19,026,090	107	3,163
	特定診療費	0	0	0	0	0
	居宅介護サービス費	292,807,318	13,950	292,821,268	6,391	75,307
	認知症対応型共同生活介護	22,745,128	0	22,745,128	96	2,796
	小規模多機能型居宅介護	27,898,648	0	27,898,648	194	3,669
	特定診療費	0	0	0	0	0
	地域介護サービス費	50,643,776	0	50,643,776	290	6,465
	介護老人福祉施設	276,208,288	0	276,208,288	1,139	33,276
	介護老人保健施設	138,802,187	0	138,802,187	539	14,927
	介護療養型医療施設	87,085,189	0	87,085,189	287	8,049
	特定診療費	3,884,013	0	3,884,013	287	0
	施設介護サービス費	505,979,677	0	505,979,677	2,252	56,252
	福祉用具購入費		1,301,255	1,301,255	48	48
	住宅改修費		4,690,549	4,690,549	48	48
	居宅介護支援	32,397,594	0	32,397,594	2,692	2,692
	居宅介護サービス計画給付費	32,397,594	0	32,397,594	2,692	2,692
	介護サービス諸費　計	881,828,365	6,005,754	887,834,119	11,721	140,812
	高額介護サービス費(公費分)	1,019,947		1,019,947	111	0
	高額介護サービス費(償還払い)		19,297,234	19,297,234	1,608	1,608
	高額介護サービス費(合算分)		1,863,162	1,863,162	88	88
	高額介護サービス費	1,019,947	21,160,396	22,180,343	1,807	1,696
	特定入所者介護サービス費	43,625,860	0	43,625,860	1,451	40,423
	合　計	926,474,172	27,166,150	953,640,322	14,979	182,931

	種　　類	平成24年度累計				
		現物給付(円)	償還払(円)	合　計(円)	件　数	回　数
介護予防サービス諸費	訪問介護	4,335,240	0	4,335,240	316	1,419
	訪問入浴介護	0	0	0	0	0
	訪問看護	2,001,928	0	2,001,928	82	323
	訪問リハビリテーション	3,798,495	0	3,798,495	159	765
	通所介護	6,088,253	0	6,088,253	181	1,108
	通所リハビリテーション	22,920,113	0	22,920,113	626	3,433
	福祉用具貸与	860,400	0	860,400	234	6,418
	短期入所生活介護（特養）	603,542	0	603,542	26	103
	短期入所療養介護（老健）	0	0	0	0	0
	短期入所療養介護（療養）	0	0	0	0	0
	居宅療養管理指導	610,992	0	610,992	78	157
	特定施設入所者生活介護	949,442	0	949,442	15	425
	介護予防サービス給付費	42,168,405	0	42,168,405	1,717	14,151
	小規模多機能型居宅介護	4,314,377	0	4,314,377	61	1,120
	地域介護予防サービス費	4,314,377	0	4,314,377	61	1,120
	福祉用具購入費		297,835	297,835	18	18
	住宅改修費		2,322,506	2,322,506	25	25
	介護予防支援	5,346,366		5,346,366	1,208	1,208
	介護予防サービス計画給付費	5,346,366		5,346,366	1,208	1,208
	介護予防サービス諸費　計	51,829,148	2,620,341	54,449,489	3,029	16,522
	高額介護サービス費(公費分)	0		0	0	0
	高額介護サービス費(償還払い)		2,129	2,129	3	3
	高額介護サービス費(合算分)		0	0	0	0
	高額介護予防サービス費	0	2,129	2,129	3	3
	特定入所者介護予防サービス費	37,840	0	37,840	11	22
	合　計	51,866,988	2,622,470	54,489,458	3,043	16,547

	種　　類	平成24年度累計				
		現物給付(円)	償還払(円)	合　計(円)	件　数	回　数
合計	介護・介護予防サービス諸費　計	933,657,513	8,626,095	942,283,608	14,750	157,334
	高額介護・介護予防サービス費	1,019,947	21,162,525	22,182,472	1,810	1,699
	特定入所者介護サービス費等	43,663,700	0	43,663,700	1,462	40,445
	サービス給付費総額	978,341,160	29,788,620	1,008,129,780	18,022	199,478
	審査支払手数料	1,075,324		1,075,324	14,149	14,149
	保険給付費総額	979,416,484	29,788,620	1,009,205,104	32,171	213,627

平成２３年度介護給付費給付内訳

	種類	平成23年度累計				
		現物給付(円)	償還払(円)	合計(円)	件数	回数
介護サービス等諸費	訪問介護	16,468,166	0	16,468,166	471	4,815
	訪問入浴介護	6,164,800	0	6,164,800	102	529
	訪問看護	18,012,166	0	18,012,166	452	2,367
	訪問リハビリテーション	12,537,028	0	12,537,028	388	2,221
	通所介護	84,902,131	0	84,902,131	1,089	10,826
	通所リハビリテーション	55,452,160	0	55,452,160	772	6,723
	福祉用具貸与	16,701,390	13,950	16,715,340	1,138	28,212
	短期入所生活介護（特養）	31,857,113	0	31,857,113	412	4,225
	短期入所療養介護（老健）	6,626,395	0	6,626,395	76	659
	短期入所療養介護（療養）	0	0	0	0	0
	居宅療養管理指導	4,033,710	0	4,033,710	444	926
	特定施設入所者生活介護	17,630,178	0	17,630,178	103	3,088
	特定診療費	0	0	0	19	0
	居宅介護サービス費	270,385,237	13,950	270,399,187	5,466	64,591
	認知症対応型共同生活介護	24,436,553	0	24,436,553	108	3,123
	小規模多機能型居宅介護	19,498,311	0	19,498,311	152	2,813
	特定診療費	0	0	0	68	1,017
	地域介護サービス費	43,934,864	0	43,934,864	328	6,953
	介護老人福祉施設	263,835,145	0	263,835,145	1,095	32,231
	介護老人保健施設	109,617,322	33,330	109,650,652	424	11,993
	介護療養型医療施設	82,993,853	0	82,993,853	241	6,502
	特定診療費	3,723,192	0	3,723,192	182	0
	施設介護サービス費	460,169,512	33,330	460,202,842	1,942	50,726
	福祉用具購入費		945,531	945,531	36	36
	住宅改修費		3,573,359	3,573,359	34	34
	居宅介護支援	26,581,570	20,000	26,601,570	2,327	2,327
	居宅介護サービス計画給付費	26,581,570	20,000	26,601,570	2,327	2,327
	介護サービス諸費　計	801,071,183	4,586,170	805,657,353	10,133	124,667
	高額介護サービス費(公費分)	1,001,522		1,001,522	102	0
	高額介護サービス費(償還払い)		16,726,403	16,726,403	1,517	1,517
	高額介護サービス費(合算分)		1,136,894	1,136,894	53	53
	高額介護サービス費	1,001,522	17,863,297	18,864,819	1,672	1,570
	特定入所者介護サービス費	40,265,250	81,000	40,346,250	1,145	37,199
	合　計	842,337,955	22,530,467	864,868,422	12,950	163,436

	種類	平成23年度累計				
		現物給付(円)	償還払(円)	合計(円)	件数	回数
介護予防サービス諸費	訪問介護	5,005,795	0	5,005,795	349	1,729
	訪問入浴介護	0	0	0	0	0
	訪問看護	1,719,234	0	1,719,234	74	248
	訪問リハビリテーション	5,021,579	0	5,021,579	226	1,149
	通所介護	6,053,256	0	6,053,256	178	1,153
	通所リハビリテーション	17,940,114	0	17,940,114	509	2,969
	福祉用具貸与	523,350	0	523,350	183	4,880
	短期入所生活介護（特養）	250,182	0	250,182	12	69
	短期入所療養介護（老健）	48,618	0	48,618	2	6
	短期入所療養介護（療養）	0	0	0	0	0
	居宅療養管理指導	421,740	0	421,740	50	98
	特定施設入所者生活介護	1,677,748	0	1,677,748	20	588
	介護予防サービス給付費	38,661,616	0	38,661,616	1,603	12,889
	小規模多機能型居宅介護	5,497,353	0	5,497,353	93	1,651
	地域介護予防サービス費	5,497,353	0	5,497,353	93	1,651
	福祉用具購入費		355,500	355,500	16	16
	住宅改修費		1,954,868	1,954,868	19	19
	介護予防支援	4,929,560		4,929,560	1,163	1,163
	介護予防サービス計画給付費	4,929,560		4,929,560	1,163	1,163
	介護予防サービス諸費　計	49,088,529	2,310,368	51,398,897	2,894	15,738
	高額介護サービス費(公費分)	0		0	0	0
	高額介護サービス費(償還払い)		9,265	9,265	8	8
	高額介護サービス費(合算分)		37,741	37,741	1	1
	高額介護予防サービス費	0	47,006	47,006	9	9
	特定入所者介護予防サービス費	21,220	0	21,220	4	47
	合計	49,109,749	2,357,374	51,467,123	2,907	15,794

	種類	平成23年度累計				
		現物給付(円)	償還払(円)	合計(円)	件数	回数
合計	介護・介護予防サービス諸費　計	850,159,712	6,896,538	857,056,250	13,027	140,405
	高額介護・介護予防サービス費	1,001,522	17,910,303	18,911,825	1,681	1,579
	特定入所者介護サービス費等	40,286,470	81,000	40,367,470	1,149	37,246
	サービス給付費総額	891,447,704	24,887,841	916,335,545	15,857	179,230
	審査支払手数料	1,197,855		1,197,855	12,609	12,609
	保険給付費総額	892,645,559	24,887,841	917,533,400	28,466	191,839

5．特別対策事業実施状況

（1）低所得者の利用者負担の軽減

項　　目	平成２５年度			平成２４年度			平成２３年度		
	申請件数	認定件数	助成額	申請件数	認定件数	助成額	申請件数	認定件数	助成額
障害者ホームヘルプサービス低所得利用者負担の軽減	0	0	0 円	0	0	0 円	0	0	0 円
社会福祉法人等による利用者負担の軽減	2	2	194,612 円	2	2	188,296 円	2	2	189,149 円
合　　計	2	2	194,612 円	2	2	188,296 円	2	2	189,149 円

（2）介護予防・生活支援対策

項　　目	平成２５年度		平成２４年度		平成２３年度	
	件数	助成額	件数	助成額	件数	助成額
高齢者等の生活支援事業	11	23,100 円	11	23,000 円	12	25,200 円
住宅改修支援事業（理由書作成助成）	11	23,100 円	11	23,000 円	12	25,200 円
家族介護支援事業	0	0 円	0	0 円	0	0 円
家族介護慰労事業	0	0 円	0	0 円	0	0 円
合　　計	11	23,100 円	11	23,000 円	12	25,200 円

6．施設入所者等に対する食費・居住費に係る負担額の軽減状況

項　　目	平成２５年度		平成２４年度		平成２３年度	
	申請件数	認定件数	申請件数	認定件数	申請件数	認定件数
負担限度額	168	166	169	165	146	140
特定負担限度額（旧措置施設入所者）	3	3	5	5	7	7

7．介護費用適正化特別対策事業

利用者に対し、利用したサービス事業所、サービス種類、介護保険給付額、利用者負担額を通知し、利用者に適切なサービス利用意識の醸成を図るため実施

項　　目	平成２５年度		平成２４年度		平成２３年度	
	通知件数	執行額	通知件数	執行額	通知件数	執行額
介護給付費通知作成	794名	52,675 円	771名	52,045 円	718名	47,430 円

8．てんこつ予防体操教室

転倒、骨折の予防としてストレッチやリズム体操など１回１時間程度、大久野健康いきいきセンターにてインストラクターの指導により実施

年度	平成２５年度	平成２４年度	平成２３年度
回数	116	120	118
参加延人員	904	753	1,108

９．介護予防教室事業

健康状態と密接な関係がある生活リズムや食生活、体の動かし方などについて、一人一人が自分の問題として学べるように、平井生涯青春ふれあい総合センターにて保健師、運動指導士の講師により健康教育を実施

年度		平成２５年度	平成２４年度	平成２３年度
回数		20	21	21
参加延人員	40～64歳	3	0	7
	65歳～	351	396	434
	合計	354	396	441
従事者延人員	保健師	9	22	22
	運動指導士	11	0	0
	看護師	38	60	61
	その他	20	29	21
	ボランティア	40	41	44
	合計	118	152	148

１０．いつでもヘルパー養成事業

介護保険事業所等の人材難に鑑み、介護職員初任者研修（平成２４年度まではホームヘルパー２級養成講習）を実施

	平成２５年度	平成２４年度	平成２３年度
全過程修了者数	15	19	19

１１．日の出町災害時要援護者名簿登録制度（いきいき健康課　介護保険係）

要介護度４以上の方へ災害時要援護者名簿登録申込書を送付し、申込された方を日の出町災害時要援護者登録台帳へ登録

	平成２５年度	平成２４年度	平成２３年度
日の出町災害時要援護者名簿登録申込書の送付した	４９人	２４人	８４人
日の出町災害時要援護者登録台帳へ登録した方	１５人	１６人	２９人

登録者　　（平成２６年３月３１日　現在）

	対象者	登録者	登　録　率
要介護者	１０２枚	４７枚	46.07%

Ⅲ　健康推進係

全町民の健康を目的として、母子保健、休日診療、予防接種、結核予防、健康増進、健康づくり推進、長寿化支援、特定健康診査、特定保健指導等各種保健事業を実施しました。

1．母子保健事業

(1)　集団健康診査実施状況（実施場所：日の出町保健センター）

健康診査名	平成２５年度			平成２４年度			平成２３年度		
	実施回数	対象者数	受診者数	実施回数	対象者数	受診者数	実施回数	対象者数	受診者数
産婦健康診査	6回	140人	131人	6回	159人	150人	6回	136人	123人
3か月・4か月児健康診査	6回	146人	133人	6回	161人	152人	6回	136人	123人
1歳6か月児健康診査	6回	159人	150人	6回	160人	152人	6回	160人	153人
3歳児健康診査	6回	168人	154人	6回	179人	172人	6回	165人	153人
合　計	24回	613人	568人	24回	659人	626人	24回	597人	552人

(2)　個別健康診査実施状況（実施場所：都内契約医療機関）

健康診査名	受診票受理数		
	平成２５年度	平成２４年度	平成２３年度
妊婦健康診査	1598件	1,561件	1,502件
妊婦超音波検査（注）	118件	40件	18件
6か月・7か月児健康診査	126件	153件	137件
9か月・10か月児健康診査	130件	140件	133件
合　計	1,972件	1,894件	1,790件

（注）平成２３年度まで妊婦超音波検査は、出産予定日の年齢が３５歳以上であることが受診条件。

(3)　両親学級実施状況（実施場所：日の出町保健センター）

	開催回数	延実施日数	受講者実数	受講者延数
平成２５年度	3回	9日	24人	46人
平成２４年度	3回	9日	25人	48人
平成２３年度	3回	9日	31人	61人

妊婦を対象に、出産・育児の準備などを１学級３日制で実施。

(4)　父親学級実施状況（実施場所：日の出町保健センター）

	開催回数	延実施日数	受講者実数	受講者延数
平成２５年度	3 回	3 日	21 人	21 人
平成２４年度	4 回	4 日	38 人	38 人
平成２３年度	3 回	3 日	33 人	33 人

父親を対象に、沐浴実習・育児の準備などを土曜日に実施。

(5)　母親学級育児科実施状況（実施場所：日の出町保健センター）
離乳食教室（概ね３か月から１２か月までの乳児を対象に実施。）

	平成２５年度		平成２４年度		平成２３年度	
	実施回数	実施人数	実施回数	実施人数	実施回数	実施人数
初期	6 回	90 人	6 回	79 人	6 回	70 人
中期・後期	6 回	70 人	6 回	51 人	6 回	78 人
合　計	１２回	160 人	１２回	130 人	１２回	148 人

(6)　妊娠届出状況

	妊娠届出をした者の数	妊　娠　週　数　内　訳				
		満 11 週以内	満 12 週～19 週	満 20 週～27 週	満 28 週以上	不詳
平成２５年度	124 人	115 人	5 人	0 人	0 人	4 人
平成２４年度	160 人	146 人	10 人	0 人	0 人	4 人
平成２３年度	137 人	127 人	6 人	3 人	0 人	1 人

(7)　訪問指導実施状況

町保健師訪問指導	平成２５年度		平成２４年度		平成２３年度	
	実人員	延人員	実人員	延人員	実人員	延人員
妊婦	0 人	0 人	0 人	0 人	0 人	0 人
産婦	57 人	59 人	75 人	76 人	90 人	90 人
新生児（未熟児を除く）	51 人	53 人	73 人	74 人	77 人	77 人
（再掲）生後 28 日未満の者	32 人	32 人	36 人	36 人	39 人	39 人
未熟児	3 人	6 人	1 人	1 人	7 人	7 人
乳児（新生児・未熟児を除く）	8 人	8 人	5 人	7 人	3 人	3 人
合　計	119 人	126 人	154 人	158 人	177 人	177 人

(8)　保健指導・健康相談実施状況（健診時の事後指導を含まない）

保健師相談別	平成２５年度		平成２４年度		平成２３年度	
	面接相談延人員	電話相談延人員	面接相談延人員	電話相談延人員	面接相談延人員	電話相談延人員
妊　婦	126 人	0 人	4 人	4 人	13 人	2 人
産　婦	2 人	0 人	29 人	5 人	39 人	18 人
乳　児	114 人	142 人	163 人	150 人	110 人	153 人
幼　児	182 人	148 人	84 人	133 人	195 人	115 人
小学生	1 人	1 人	3 人	20 人	7 人	20 人
合　計	425 人	291 人	283 人	312 人	364 人	308 人

※ 平成２５年度から妊婦面接相談人員に母子手帳交付時面接相談を計上

(9)　歯科健康診査等実施状況

歯科健康診査等種別	年度	実施回数	受診者延人数	予防処置人数
妊婦歯科健康診査	平成25年度	6回	30人	
	平成24年度	6回	25人	
	平成23年度	6回	12人	
乳幼児歯科相談	平成25年度	12回	220人	170人
	平成24年度	12回	202人	193人
	平成23年度	12回	202人	197人
1歳6か月児歯科健康診査	平成25年度	6回	150人	
	平成24年度	6回	162人	
	平成23年度	6回	153人	
3歳児歯科健康診査	平成25年度	6回	154人	70人
	平成24年度	6回	171人	84人
	平成23年度	6回	153人	31人
5歳児歯科健康診査	平成25年度	6回	110人	110人
	平成24年度	6回	96人	93人
	平成23年度	6回	102人	92人
合　計	平成25年度	36回	664人	350人
	平成24年度	36回	656人	370人
	平成23年度	36回	622人	320人

(10)　5歳児(年長児)歯科保健普及啓発事業

幼稚園・保育園	平成25年度		平成24年度		平成23年度	
	実施日	参加人数	実施日	参加人数	実施日	参加人数
日の出幼稚園	1月30日	35人	12月13日	22人	12月8日	26人
大正保育園	1月23日	18人	1月24日	15人	1月10日	21人
宝光保育園	11月28日	31人	1月31日	30人	1月12日	31人
大久野保育園	2月13日	14人	2月14日	17人	1月26日	20人
さくらぎ保育園	2月27日	29人	2月28日	25人	2月9日	22人
合　計		127人		109人		120人

(11)　幼児向けバランスガイド啓発事業

	平成25年度		平成24年度		平成23年度	
	実施日	参加人数	実施日	参加人数	実施日	参加人数
年長クラス			5月30日	41人	7月13日	39人
年中クラス						
乳幼児クラス	6/26・10/30	42人			11月4日	16人
合　計		42人		41人		55人

平成24年度まで、日の出幼稚園において園児と保護者を対象に実施。

(12)　未熟児養育医療

町内に居住地を有する未熟児で、医師が入院養護を必要と認めた者に、必要な医療の給付を行う。平成２５年度から東京都から区市町村事業となった。

	平成２５年度	平成２４年度	平成２３年度
申請者数	４人	－	－
決定者数	４人	－	－
医療費申請件数	１１件	－	－
費用総額（医療費）	21,569,380円	－	－
医療保険等各法負担額	20,612,973円	－	－
未熟児養育医療基準額	956,407円	－	－

２．休日診療事業

(1)　休日診療

祝日及び年末の急病患者に対して、日の出町医師会へ委託実施しました。

委託医療機関：日の出ヶ丘病院、落合クリニック、大久野病院、馬場内科クリニック、ななスキンケア皮膚科クリニック

診療時間：午前９時から午後５時まで

	実施回数	患者数	１日平均患者数
平成２５年度	１５日	９６人	６．４人
平成２４年度	１５日	１００人	６．７人
平成２３年度	１５日	１０４人	６．９人

※本宿クリニックは平成23年度まで実施

※湯川医院は平成24年度まで実施

(2)　休日歯科応急診療（日の出町実施分のみ）

休日の応急歯科患者に対して、西多摩歯科医師会との契約で実施しました。

委託医療機関：森田歯科医院、ひらい歯科医院

診療時間：午前９時から午後５時まで

	実施回数	患者数	１日平均患者数
平成２５年度	３日	７人	２．３人
平成２４年度	３日	２人	０．７人
平成２３年度	３日	５人	１．７人

３．薬物乱用防止推進事業

東京都薬物乱用防止推進協議会を構成する地区協議会として、あきる野市・日の出町・檜原村を活動範囲とし、各自治体から推薦された指導員１２名（あきる野市６名・日の出町３名・檜原村３名）で活動を行った。

(1)　活動内容

東京都薬物乱用防止ポスター・標語コンクールの依頼や、各地域のイベント等で啓発活動を行った。

(2)　東京都薬物乱用防止ポスター・標語応募作品数

学校名	平成２５年度		平成２４年度		平成２３年度	
	ポスター	標語	ポスター	標語	ポスター	標語
町立平井中学校	72	67	64 点	59 点	0 点	70 点
町立大久野中学校	10	106	10 点	107 点	10 点	103 点

平成２５年度薬物乱用防止ポスターの部

地区会長賞　日の出町立大久野中学校３年生　箕輪　絵理

4．予防接種

(1) 定期予防接種

種別			平成２５年度				平成２４年度				平成２３年度			
			対象人員	実施人員			対象人員	実施人員			対象人員	実施人員		
				接種完了者	予診のみの者	接種率		接種完了者	予診のみの者	接種率		接種完了者	予診のみの者	接種率
三種混合 ジフテリア 百日せき 破傷風	第初Ⅰ期回	第１回	0 人	1 人	0 人		98 人	73 人	0 人	74.5%	137 人	147 人	2 人	107.3%
		第２回	1 人	0 人	0 人	0.0%	80 人	77 人	1 人	96.3%	128 人	139 人	5 人	108.6%
		第３回	1 人	0 人	0 人	0.0%	86 人	82 人	0 人	95.3%	137 人	150 人	6 人	109.5%
	第Ⅰ期追加		103 人	98 人	1 人	95.1%	180 人	166 人	1 人	92.2%	171 人	173 人	2 人	101.2%
四種混合 ジフテリア 百日せき 破傷風 急性灰白髄炎	第初Ⅰ期回	第１回	154 人	157 人	2 人	101.9%	69 人	88 人	1 人	127.5%				
		第２回	165 人	168 人	1 人	101.8%	66 人	79 人	0 人	119.7%				
		第３回	169 人	168 人	1 人	99.4%	58 人	70 人	0 人	120.7%				
	第Ⅰ期追加		56 人	65 人	0 人	116.1%								
ジフテリア 破傷風	第Ⅱ期		127 人	106 人	1 人	83.5%	133 人	119 人	0 人	89.5%	114 人	100 人	0 人	87.7%
急性灰白髄炎	生ワクチン	第１回					57 人	29 人	0 人	50.9%	141 人	109 人	0 人	77.3%
		第２回					42 人	50 人	0 人	119.0%	110 人	120 人	3 人	109.1%
	不活化ワクチン	第初Ⅰ期回 第１回		6 人	0 人		42 人	100 人	0 人	238.1%				
		第２回	7 人	22 人	0 人	314.3%	104 人	113 人	0 人	108.7%				
		第３回	22 人	25 人	0 人	113.6%	117 人	108 人	0 人	92.3%				
	第Ⅰ期追加		129 人	83 人	0 人	64.3%								
麻しん 風しん	第Ⅰ期		178 人	192 人	1 人	107.9%	136 人	136 人	3 人	100.0%	151 人	138 人	5 人	91.4%
	第Ⅱ期		163 人	151 人	0 人	92.6%	153 人	141 人	0 人	92.2%	157 人	145 人	0 人	92.4%
	第Ⅲ期						117 人	104 人	0 人	88.9%	137 人	128 人	1 人	93.4%
	第Ⅳ期						118 人	93 人	0 人	78.8%	109 人	91 人	0 人	83.6%

種別		平成２５年度				平成２４年度				平成２３年度			
		対象人員	実施人員			対象人員	実施人員			対象人員	実施人員		
			接種完了者	予診のみの者	接種率		接種完了者	予診のみの者	接種率		接種完了者	予診のみの者	接種率
ヒブ	第１回	151 人	182 人	1 人	120.5%		167 人				276 人		
	第２回	122 人	155 人	0 人	127.0%		127 人				58 人		
	第３回	97 人	158 人	1 人	162.9%		115 人				30 人		
	追加接種	89 人	84 人	0 人	94.4%		31 人				19 人		
小児用肺炎球菌	第１回	151 人	186 人	1 人	123.2%		186 人				273 人		
	第２回	125 人	166 人	0 人	132.8%		144 人				57 人		
	第３回	105 人	157 人	1 人	149.5%		119 人				27 人		
	追加接種	78 人	81 人	0 人	103.8%		41 人				17 人		
子宮頸がん	第１回	67 人	0 人	0 人	0.0%		54 人				179 人		
	第２回	0 人	1 人	0 人			64 人				164 人		
	第３回	0 人	2 人	0 人			89 人				134 人		
日本脳炎	第初Ⅰ期回 第１回	345 人	306 人	1 人	88.7%	406 人	371 人	2 人	91.4%	268 人	274 人	2 人	102.2%
	第初Ⅰ期回 第２回	266 人	298 人	0 人	112.0%	352 人	367 人	1 人	104.3%	213 人	277 人	0 人	130.0%
	第Ⅰ期追加	421 人	372 人	0 人	88.4%	278 人	282 人	0 人	101.4%	200 人	198 人	0 人	99.0%
	第Ⅱ期	118 人	89 人	1 人	75.4%					0 人	0 人	0 人	
結核（ＢＣＧ）		123 人	111 人	1 人	90.2%	167 人	150 人	0 人	89.8%	128 人	130 人	0 人	101.6%
インフルエンザ	６５歳以上	5,591 人	2,038 人	0 人	36.5%	4,971 人	2,061 人	0 人	41.5%	4,676 人	1,886 人	0 人	40.3%
	６０～６５歳未満		3 人	0 人			6 人	0 人			6 人	0 人	

※ 急性灰白髄炎（ポリオ）不活化ワクチンは、平成２４年９月から実施。四種混合（ジフテリア、百日せき、破傷風、急性灰白髄炎）は、平成２４年１１月から実施。

※ ヒブ、小児用肺炎球菌及び子宮頸がん予防ワクチンは、平成２５年度から定期予防接種となったため、集計方法が変更となりました。

(2)　特定予防接種

肺炎球菌ワクチン接種した６５歳以上の高齢者の方に対して、１回当たり４千円の助成

	平成２５年度	平成２４年度	平成２３年度	平成２２年度
助成者数	318 人	101 人	167 人	29 人

(3)　前年度までの任意予防接種

ア　子宮頸がん予防ワクチン

区　分	平成２４年度				平成２３年度				平成２２年度			
	対象人員	実　施　人　員			対象人員	実　施　人　員			対象人員	実　施　人　員		
		延べ接種回数	接種者数	接種率		延べ接種回数	接種者数	接種率		延べ接種回数	接種者数	接種率
中学１年生	55 人	137 回	46 人	83.6%	68 人	156 回	55 人	80.9%	55 人	156 回	54 人	98.2%
中学２年生	22 人	19 回	4 人	18.2%	9 人	5 回	2 人	22.2%				
中学３年生	1 人	3 回	1 人	100.0%	69 人	159 回	58 人	84.1%				
高校１年生	25 人	20 回	3 人	12.0%	80 人	157 回	64 人	80.0%				
高校２年生	25 人	28 回										
合計	128 人	207 回	54 人	42.2%	226 人	477 回	179 人	79.2%	55 人	156 回	54 人	98.2%

イ　ヒブワクチン及び小児用肺炎球菌ワクチン

区分		平成２４年度				平成２３年度				平成２２年度			
		対象人口 4月1日現在	実施人員			対象人員	実施人員			対象人員	実施人員		
			延べ接種回数	接種者数	接種率		延べ接種回数	接種者数	接種率		延べ接種回数	接種者数	接種率
ヒブワクチン	2か月齢以上7か月齢未満	80 人	279 回	107 人	133.8%	54 人	67 回	39 人	72.2%	－	－	－	－
	7か月齢以上12か月齢未満	65 人	65 回	17 人	26.2%	53 人	88 回	45 人	84.9%	－	－	－	－
	1歳	158 人	64 回	18 人	11.4%	155 人	75 回	63 人	40.6%	－	－	－	－
	2歳	169 人	16 回	10 人	5.9%	152 人	48 回	47 人	30.9%	－	－	－	－
	3歳	163 人	5 回	4 人	2.5%	141 人	36 回	36 人	25.5%	－	－	－	－
	4歳	155 人	11 回	11 人	7.1%	175 人	46 回	46 人	26.3%	－	－	－	－
	合計	790 人	440 回	167 人	21.1%	730 人	360 回	276 人	37.8%	－	－	－	－
小児用肺炎球菌ワクチン	2か月齢以上7か月齢未満	80 人	281 回	109 人	136.3%	54 人	47 回	34 人	63.0%	－	－	－	－
	7か月齢以上12か月齢未満	65 人	64 回	17 人	26.2%	53 人	85 回	39 人	73.6%	－	－	－	－
	1歳	158 人	101 回	23 人	14.6%	155 人	96 回	61 人	39.4%	－	－	－	－
	2歳	169 人	17 回	11 人	6.5%	152 人	65 回	59 人	38.8%	－	－	－	－
	3歳	163 人	15 回	14 人	8.6%	141 人	42 回	41 人	29.1%	－	－	－	－
	4歳	155 人	12 回	12 人	7.7%	175 人	39 回	39 人	22.3%	－	－	－	－
	合計	790 人	490 回	186 人	23.5%	730 人	374 回	273 人	37.4%	－	－	－	－

5．結核予防事業

該当者なし

6．伝染病に関する事業

伝染病患者なし

	平成２５年度	平成２４年度	平成２３年度
伝染病院管理運営負担金	125,000 円	125,000 円	125,000 円

7．健康増進事業

(1)　健康教育

健康状態と密接な関係がある生活リズムや食生活、体の動かし方などについて、一人一人が自分の問題として学べるように、保健師等の講師により健康教育を実施しました。

	開催回数	参加延人員	従事者延人員					
			医師	歯科医師	保健師	看護師	その他	計
平成25年度	41 回	595 人	0 人	0 人	38 人	60 人	17 人	115 人
平成24年度	40 回	683 人	0 人	0 人	40 人	64 人	20 人	124 人
平成23年度	39 回	747 人	0 人	0 人	39 人	68 人	20 人	127 人

(2)　健康相談

健康相談は、心身の健康に関し、保健師等がマンツーマンで適切な指導助言をして心身の健康回復に寄与することを目的に実施しました。

	開催回数	参加延人員	従事者延人員					
			医師	歯科医師	保健師	看護師	その他	計
平成25年度	53 回	588 人	0 人	0 人	53 人	60 人	12 人	125 人
平成24年度	160 回	1,938 人	0 人	0 人	160 人	60 人	10 人	230 人
平成23年度	58 回	897 人	0 人	0 人	58 人	68 人	27 人	153 人

(3)　健康診査（特定健康診査）

健康増進法第１９の２に基づく健康診査を下記のとおり実施しました。１６歳から６４歳までは、保健センターで実施。また、６５歳以上は町内指定医療機関に委託して実施しました。

①　健診方法及び検査項目

対　　象	受診及び通知方法	検　査　項　目
16歳～39歳	集団健診 7月5日・7月8日 保健センターにおいて 集団受診 広報誌及びＨＰ	基本検査項目 ・問診 ・身体計測（身長、体重、BMI、腹囲計測） ※腹囲計測は４０歳から７４歳まで ・血圧（収縮期血圧、拡張期血圧） ・脂質（中性脂肪、HDLコレステロール、LDLコレステロール） ・肝機能（GOT、GPT、γ-GTP） ・血糖（空腹時血糖、ＨｂＡ1c） ・尿検査（糖、蛋白） 詳細検査項目 ・貧血検査（ヘマトクリット、血色素量、赤血球数） ・心電図 ・眼底検査（片眼、７５歳以上は実施しない。） ※詳細検査項目は４０歳以上で一定の基準を満たす者のうち、医師が必要と判断した場合に実施。 追加検査 ・貧血検査（ヘマトクリット、血色素量、赤血球数） ※上記詳細検査項目で医師が必要と判断した場合に実施した者を除く、すべての受診者に実施。 ・腎機能検査（血清クレアチニン、尿酸）
無保険者（生活保護受給者）の40歳～64歳	集団健診 7月1日から7月8日 保健センターにおいて 集団受診 個人宛通知 広報誌及びＨＰ	
無保険者（生活保護受給者）の65歳以上	町内４か所の指定医療機関で個別受診 個人宛通知 広報誌及びＨＰ	

②年齢別受診者数及び判定内訳　　（単位：人）

区分／年齢	平成２５年度			平成２４年度			平成２３年度		
	受診者数	異常なし	異常あり	受診者数	異常なし	異常あり	受診者数	異常なし	異常あり
19歳以下	0人	0人	0人	0人	0人	0人	0人	0人	0人
20歳～24歳	3人	1人	2人	2人	2人	0人	3人	2人	1人
25歳～29歳	12人	7人	5人	14人	10人	4人	18人	15人	3人
30歳～34歳	28人	16人	12人	37人	23人	14人	40人	22人	18人
35歳～38歳	47人	23人	24人	37人	22人	15人	31人	10人	21人
39歳以上	10人	0人	10人	12人	2人	10人	8人	0人	8人
合　　計	100人	47人	53人	102人	59人	43人	100人	49人	51人

※　異常あり……経過観察、要指導、要医療、治療継続

(4)　肝炎ウイルス検診（B型・C型）

平成１４年度から国のC型肝炎等緊急総合対策の一環として、健康診査（集団健診）に併せて、肝炎ウイルス検診を下記対象者に該当する希望者に実施

しました。

【節目検診】・・・・４０歳の者

【節目外検診】・・・対象者以外の者

① 過去に肝機能異常を指摘された者

② 広範な外科的処置を受けたことのある者又は妊娠分娩時に多量に出血したことのある者であって定期的に肝機能検査を受けていない者

③ 基本健康診査において ALT（GPT）値により要指導とされた者

※ 過去に肝炎ウイルス検診を受診した者は対象外

受診者数及び判定結果内訳

	平成２５年度		平成２４年度		平成２３年度	
	節目検診	節目外検診	節目検診	節目外検診	節目検診	節目外検診
対　象　者	253 人	16 人	190 人	54 人	212 人	92 人
区　分	受　診　者　数					
(C 型＋B 型)	62 人	16 人	42 人	54 人	53 人	92 人
(C 型　のみ)						
(B 型　のみ)						人
計	62 人	16 人	42 人	54 人	53 人	92 人
判 定 結 果						
［ C 型 ］						
感染している可能性が極めて高い	0 人	0 人	0 人	1 人	0 人	0 人
感染していない可能性が極めて高い	62 人	16 人	42 人	53 人	53 人	92 人
［ B 型 ］						
陽　性	0 人	0 人	0 人	1 人	0 人	1 人
陰　性	62 人	16 人	42 人	53 人	53 人	91 人

(5) がん検診

① 胃がん検診

【対 象 者】町内在住の４０歳以上の方

【実施時期】平成２５年９月７日(土)～９月１１日(水)

【委 託 先】メディカルインスペクションセンター

	対象者数	受診者数	受診率	検　診　結　果	
				異常なし	要精検
平成２５年度	5,918 人	553 人	9.3%	535 人	18 人
平成２４年度	5,926 人	560 人	9.5%	537 人	23 人
平成２３年度	5,848 人	500 人	8.5%	480 人	20 人

② 大腸がん検診

【対 象 者】町内在住の４０歳以上の方

【実施時期】健康診査(特定健康診査)時及び平成２５年１０月３１日(木)、１１月１日(金)

【委 託 先】メディカルインスペクションセンター

	対象者数	受診者数	受診率	検診結果	
				異常なし	要精検
平成２５年度	6,348 人	1,062 人	16.7%	968 人	94 人
平成２４年度	6,356 人	1,068 人	16.8%	1,020 人	48 人
平成２３年度	6,273 人	1,030 人	16.4%	982 人	48 人
再掲(クーポン対象者)	1,037 人	106 人	10.2%	98 人	8 人

※国の補助事業であるクーポン対象者は、町内在住の40歳、45歳、50歳、55歳、60歳の方
クーポン対象者の委託先は、日の出ヶ丘病院

③ 肺がん検診

【対 象 者】町内在住の４０歳以上の方

【実施時期】平成２５年９月７日(土)～９月１１日(水)
平成２５年１０月３１日(木)、１１月１日(金)

【委 託 先】メディカルインスペクションセンター

	対象者数	受診者数	受診率	検診結果	
				異常なし	要精検
平成２５年度	6,604 人	585 人	8.9%	555 人	30 人
平成２４年度	6,613 人	653 人	9.9%	625 人	28 人
平成２３年度	6,526 人	578 人	8.8%	549 人	29 人

④ 子宮がん検診

【対 象 者】町内在住の２０歳以上の女性（国の指針に基づき２年に１回）

【実施時期】平成２５年５月から平成２６年３月末日まで

【委 託 先】〔検診・細胞診検査〕公立阿伎留医療センター
〔検診・細胞診検査〕東京都がん検診センター
〔検診・細胞診検査〕日の出ヶ丘病院

	対象者数	受診者数	受診率	検診結果	
				異常なし	要精検
平成２５年度	2,410 人	617 人	25.6%	607 人	10 人
再掲(クーポン対象者)	425 人	70 人	16.5%	68 人	23 人
平成２４年度	2,409 人	435 人	18.1%	405 人	30 人
再掲(クーポン対象者)	460 人	81 人	17.6%	78 人	3 人
平成２３年度	2,305 人	484 人	21.0%	461 人	23 人
再掲(クーポン対象者)	449 人	82 人	18.3%	72 人	10 人

※国の補助事業であるクーポン対象者は、町内在住の20歳、25歳、30歳、35歳、40歳の方
クーポン対象者の委託先は、日の出ヶ丘病院

⑤　乳がん検診

【対 象 者】町内在住の４０歳以上の女性（国の指針に基づき２年に１回）

【実施時期】平成２５年５月から平成２６年３月末日まで

【委 託 先】公立阿伎留医療センター、東京都がん検診センター、日の出ヶ丘病院

	対象者数	受診者数	受診率	検診結果	
				異常なし	要精検
平成２５年度	1,958 人	481 人	24.6%	448 人	33 人
再掲(クーポン対象者)	472 人	89 人	18.9%	86 人	3 人
平成２４年度	2,098 人	376 人	17.9%	340 人	36 人
再掲(クーポン対象者)	482 人	84 人	17.4%	82 人	2 人
平成２３年度	1,940 人	504 人	26.0%	466 人	38 人
再掲(クーポン対象者)	527 人	99 人	18.8%	91 人	8 人

※国の補助事業であるクーポン対象者は、町内在住の 40 歳、45 歳、50 歳、55 歳、60 歳の方
クーポン対象者の委託先は、日の出ヶ丘病院

⑥　前立腺がん検診

【対 象 者】町内在住の５０歳以上の方

【実施時期】健康診査（特定健康診査）時

【委 託 先】メディカルインスペクションセンター

	対象者数	受診者数	受診率	検診結果	
				異常なし	要精検
平成２５年度	2,388 人	315 人	13.2%	301 人	14 人
平成２４年度	2,381 人	287 人	12.1%	272 人	15 人
平成２３年度	2,361 人	273 人	11.6%	251 人	22 人

(6)　成人歯科【歯周疾患検診】事業

【対 象 者】当該年度 40 歳、50 歳、60 歳、70 歳になる町民の方

【実施時期】平成２５年９月２日～平成２５年１１月３０日まで

【委 託 先】森田歯科医院、ひらい歯科医院

	対象者数	受診者数	受診率
平成２５年度	961 人	57 人	5.9%
平成２４年度	896 人	37 人	4.1%
平成２３年度	880 人	43 人	4.9%

(7)　骨粗鬆症検診

【実施時期】平成２５年９月６日～平成２５年９月１１日

【委 託 先】メディカルインスペクションセンター

	40 歳～70 歳	20 歳～39 歳
平成２５年度	200 人	20 人

平成２４年度	184 人	０人
平成２３年度	159 人	０人

８．健康づくり推進事業

(1)　日の出町健康づくり推進活動（２６地区５３名）

①　自治会別　健康づくり推進員活動（第１１期生）

自治会別	実　施　内　容	活　動　日　時	会　場
第１自治会	健康体操・森林浴等	年に９回	自治会館等
第３自治会	健康体操・ｽｸｴｱﾏｯﾄ等	毎月１回	自治会館
第４自治会	健康体操等	毎月１回	自治会館
第５自治会	健康体操・ｳｫｰｷﾝｸﾞ等	毎月１回	自治会館等
第６自治会	健康体操・ｳｫｰｷﾝｸﾞ等	毎月１回	自治会館
第７自治会	健康体操・調理実習等	２か月に１回	自治会館
第８自治会	健康体操･調理実習等	毎月１回	自治会館等
第９自治会	健康体操等	３か月に１回	自治会館
第１０自治会	健康体操・調理実習等	毎月３回	自治会館等
第１１自治会	健康体操・調理実習等	毎月１回	自治会館
第１２自治会	健康体操等	毎月４回	自治会館
第１３自治会	健康体操･ﾗｼﾞｵ体操等	毎月１回	自治会館等
第１４自治会	健康体操等	毎月４回	自治会館等
第１５自治会	健康体操・調理実習等	毎月１回	自治会館等
第１６自治会	いきいきサロン等	年４回	自治会館等
第１７自治会	健康体操･調理実習等	毎月１回	自治会館
第１８自治会	健康体操・調理実習等	毎月１回	自治会館
第１９自治会	健康体操・室内競技等	毎月１回	自治会館
第２０自治会	健康体操・ｳｫｰｷﾝｸﾞ等	年２回	自治会館等
第２１自治会	健康体操・ｳｫｰｷﾝｸﾞ等	毎月１回	自治会館等
第２２自治会	健康体操・ｳｫｰｷﾝｸﾞ等	毎月１回	自治会館等
第２４自治会	健康体操・ｳｫｰｷﾝｸﾞ等	３つの自治会が合同 毎月１回	自治会館等
第２５自治会			自治会館等
第２６自治会			自治会館等
第２７自治会	健康体操･ｳｫｰｷﾝｸﾞ等	毎月１回	自治会館等
第２８自治会	健康体操等	２か月に１回	自治会館等

②　健康づくり推進員の地区活動（保健師・講師派遣の回数）

	開催回数	参加人員	１回平均
平成２５年度	延べ１０４回	延べ１，１４６人	１１．０人
平成２４年度	延べ　８９回	延べ１，１０８人	１２．４人

平成２３年度	延べ１１９回	延べ１，３２４人	１１．１人

③　健康づくり推進員（第１１期生）定例会

月　日	学 習 内 容	講　師	会場・参加人員
４月１８日	課外学習「野鳥の森・子ども自然公園内ウォーキング」	日の出町観光ガイド保健師	野鳥の森・子ども自然公園 29名
６月２０日	学習会「生活習慣病その１（糖尿病）」　アンケート実施	保健師	保健ｾﾝﾀｰ 33名
９月１９日	学習会「生活習慣病その２（糖尿病）」	保健師	保健ｾﾝﾀｰ 37名
１１月２１日	セルフコンディショニング ストレッチ・ピラティスの実際	貫井運動指導員	保健ｾﾝﾀｰ 35名
１月１６日	「これからも自分なりの健康づくりを続けるために」アンケート実施	保健師	保健ｾﾝﾀｰ 32名
３月２０日	２年間の振返り　修了式	保健師	保健ｾﾝﾀｰ 42名

④　健康増進事業指導者派遣実施事業

月　日	学 習 内 容	講　師	会場・参加人員
４月１６日	男の料理	管理栄養士	第２４自治会 １３名
５月１７日	健康体操等	運動指導員	第５自治会 １２名
５月２３日	モーニングストレッチ等	運動指導士	第３自治会 10名
６月１０日	虫歯・歯周病予防 口腔機能向上のための口のトレーニング法	歯科衛生士	耕雲長寿会 25名
６月１５日	アロマセラピー講座 二人組でアロマトリートメント	ｱﾛﾏﾃﾗﾋﾟｽﾄ	第１７自治会 10名
７月４日	健康体操 リンパマッサージ等	運動指導員	ビットアップ 12名
７月５日	アロマ講座 フットマッサージ	ｱﾛﾏﾃﾗﾋﾟｽﾄ	第７自治会 14名
７月１２日	足のセルフケア 体操等	運動指導員	日の出団地 22名
７月１７日	講話 調理実習	管理栄養士	元気に健康を考える会 23名
７月２２日	「熱中症予防にもつながる元気なからだづくり」講話 試食	管理栄養士	第８自治会 10名
９月１２日	アロマセラピーについて ヘッドマッサージ、フェイシャルマッサージ実践	ｱﾛﾏﾃﾗﾋﾟｽﾄ	第９自治会 27名
１０月１１日	立川防災センターと昭和記念公園ウォーキング	運動指導員	日の出団地 28名

１０月２２日	高血圧と減塩について	管理栄養士	第１８自治会 15名
１０月２５日	ストレッチ ヨガ	運動指導員	第１９治会 10名
１０月２８日	野鳥の森公園散策	運動指導員	第７自治会 10名
１１月２６日	老化を遅らせる食生活のポイント	管理栄養士	第２７自治会 15名
１２月７日	年末・年始の食生活のあり方	管理栄養士	第２４自治会 12名
１月２０日	ラジオ体操 バランス運動等	運動指導員	第８自治会 10名
１月２７日	モーニングストレッチ バランス運動等	運動指導員	第１２自治会 10名
１月３０日	四肢の体操 ラジオ体操等	運動指導員	第１７自治会 10名
２月２８日	食塩・減塩のお話 試食会	管理栄養士	第６自治会 18名
３月６日	染め出し ブラッシング指導	歯科衛生士	ユートピアひまわり 15名
３月７日	ストレッチ リズム体操等	運動指導員	第５自治会 13名

９．長寿化支援対策事業

(1)　長寿化支援対策７５歳人間ドック事業

【対 象 者】当該年度７５歳になる町民の方で在住３年以上の方

【実施時期】平成２５年４月１日～平成２６年２月末日まで

【委 託 先】公立阿伎留医療センター、日の出ケ丘病院

	対象者数	受診者数	受診率
平成２５年度	155人	12人	7.7%
平成２４年度	173人	20人	11.6%
平成２３年度	166人	14人	8.4%

(2)　長寿化支援事業健康教育

①　平井・生涯青春ふれあい総合福祉センター

ア　健康教育(第１水曜日)、体操教室(偶数月第３木曜日)、栄養教室(奇数月第３木曜日)

実施時間：午前１０時００分から１１時３０分まで

月	平成２５年度			平成２４年度			平成２３年度		
	健康教育	体操教室	栄養教室	健康教育	体操教室	栄養教室	健康教育	体操教室	栄養教室
4月	16人	16人		22人	19人		19人	14人	
5月	22人		6人	18人		6人			14人

6月	18人	11人		15人	13人		17人	10人	
7月	19人		5人	20人		12人	17人		13人
8月	19人	14人		21人	12人		21人	15人	
9月			4人	20人		12人	23人		8人
10月	16人	6人		19人	15人		16人	9人	
11月	13人		9人	18人		8人	15人		8人
12月	14人	6人		20人	8人		17人	11人	
1月	9人		7人			6人			9人
2月		8人		3人	14人		20人	11人	
3月	9人		8人	20人		9人	24人		6人
計	155人	61人	39人	196人	81人	53人	189人	70人	58人

イ　水中歩行教室（毎週水曜日）

実施時間：午後２時００分から３時３０分まで

月	平成２５年度		平成２４年度		平成２３年度	
	実施回数	参加者数	実施回数	参加者数	実施回数	参加者数
4月	4回	31人	4回	37人	3回	41人
5月	5回	31人	5回	46人	3回	41人
6月	4回	24人	4回	29人	5回	55人
7月	5回	33人	4回	34人	4回	39人
8月	2回	19人	4回	29人	3回	38人
9月	4回	30人	4回	32人	3回	32人
１０月	5回	32人	4回	33人	4回	41人
１１月	4回	25人	4回	30人	4回	41人
１２月	3回	16人	3回	22人	3回	29人
1月	3回	20人	4回	32人	3回	29人
2月	4回	22人	3回	23人	4回	33人
3月	4回	20人	3回	28人	4回	37人
計	47回	303人	46回	375人	43回	456人

②　本宿老人福祉センター

ア　体操教室（奇数月第１木曜日）、栄養教室（偶数月第１木曜日）

実施時間：午前１０時００分から１１時３０分まで

月	平成２５年度			平成２４年度			平成２３年度		
	健康教育	体操教室	栄養教室	健康教育	体操教室	栄養教室	健康教育	体操教室	栄養教室
4月			5人	9人		6人	5人		8人
5月		15人		9人			6人		

6月			7人	5人		7人			7人
7月		9人			11人		10人	20人	
8月			8人	9人		5人	7人		4人
9月		8人		9人	11人		4人	13人	
10月			3人	8人		7人	8人		5人
11月		5人		10人	8人		8人		
12月			7人			4人			3人
1月				10人			6人	11人	
2月			7人	5人		5人	8人		7人
3月		13人		8人	11人	11人	8人	12人	
計		50人	37人	82人	41人	45人	70人	56人	34人

③　大久野老人福祉センター実施内容

ア　健康教育(第４木曜日)

実施時間：午後１時３０分から３時００分まで

体操教室(奇数月第３火曜日)、栄養教室(偶数月第３火曜日)

実施時間：午前１０時００分から１１時３０分まで

月	平成２５年度			平成２４年度			平成２３年度		
	健康教育	体操教室	栄養教室	健康教育	体操教室	栄養教室	健康教育	体操教室	栄養教室
4月	9人		12人	12人		16人	12人		14人
5月		11人		6人	9人		8人	13人	
6月	10人		13人	9人		13人	5人		6人
7月		11人		9人			13人	5人	
8月			15人			17人	5人		14人
9月	9人	9人		8人	12人		7人	7人	
10月	3人		16人	9人		13人	5人		14人
11月	10人	6人		9人	9人		8人	10人	
12月			18人			12人	7人		10人
1月	5人	8人			10人		9人	7人	
2月	3人			10人		18人	10人		14人
3月	4人	4人		8人			8人		
計	53人	49人	74人	80人	40人	89人	97人	42人	72人

④　大久野健康いきいきセンター実施内容

ア　体操教室(偶数月第２月曜日)、栄養教室(奇数月第２月曜日)

実施時間：午前１０時００分から１１時３０分まで

月	平成２５年度	平成２４年度	平成２３年度

	健康教育	体操教室	栄養教室	健康教育	体操教室	栄養教室	健康教育	体操教室	栄養教室
4月		7人		5人	7人		9人	9人	
5月			5人	6人		4人	10人		5人
6月		5人		8人	5人		6人	7人	
7月			6人			5人			3人
8月				7人	8人		3人	5人	
9月			6人			3人			3人
10月		4人		5人			7人		
11月			5人	5人		7人	5人		4人
12月		6人		6人	6人		6人	3人	
1月			4人	7人			5人		
2月				5人			6人	7人	
3月			8人	5人		4人	10人		6人
計		22人	34人	59人	26人	23人	67人	31人	21人

⑤　スクエアステップ講習会

スポーツ推進委員会と共同開催年間事業

	平成２５年度		平成２４年度		平成２３年度	
	実施日	参加者数	実施日	参加者数	実施日	参加者数
第１回	6月22日	13人	6月16日	16人	8月27日	24人
第２回	8月31日	11人	9月22日	12人	10月3日	21人
第３回	12月11日	15人	12月15日	9人	1月14日	8人
第４回	2月25日	10人	3月2日	15人		

※平成２３年度は、スクエアステップ、グランドゴルフを実施。

(3)　訪問指導

家庭において寝たきりの状態にある人、又はこれに準ずる人等に対して必要な保健指導を行い、心身機能の低下の防止と健康の保持増進を図りました。

訪問指導人員

区　分	平成２５年度		平成２４年度		平成２３年度	
	実人員	延人員	実人員	延人員	実人員	延人員
健康診査の要指導者等	0人	0人	0人	0人	1人	1人
個別健康教育対象者	2人	2人	4人	4人	2人	3人
閉じこもり予防	3人	3人	3人	3人	3人	3人
介護家族者	0人	0人	0人	0人	2人	2人

寝たきり者	0人	0人	0人	0人	1人	12人
痴呆性老人	0人	0人	0人	0人	0人	0人
そ の 他	0人	0人	1人	1人	5人	7人
計	5人	5人	8人	8人	14人	28人

10. 阿伎留病院組合分賦金

平成２５年度負担金　１９１，４１２千円
平成２４年度負担金　１９８，２８８千円
平成２３年度負担金　２３５，０３６千円

11. 特定健康診査・特定保健指導及び後期高齢者医療健康診査

特定健康診査・特定保健指導及び後期高齢者医療健康診査は、「高齢者の医療の確保に関する法律」に基づき国民健康保険加入者の皆様及び後期高齢者医療保険加入者の皆様を対象に行われ、メタボリックシンドローム解消を主に、その発見や要因となっている生活習慣病を改善させるために実施。

（１）特定健康診査及び後期高齢者医療健康診査

	対　象	受診及び通知方法	健康診査項目
特定健康診査	４０歳～６４歳	集団健診 7月1日～7月8日 保健センターにおいて集団受診 個人宛通知 広報誌及びＨＰ	基本検査項目 ・問診 ・身体計測（身長、体重、BMI、腹囲計測） ※腹囲計測は７５歳以上は実施しない。 ・血圧（収縮期血圧、拡張期血圧） ・脂質（中性脂肪、HDLコレステロール、LDLコレステロール） ・肝機能（GOT、GPT、γ-GTP） ・血糖（空腹時血糖、ＨｂA1c） ・尿検査（糖、蛋白） 詳細検査項目 ・貧血検査（ヘマトクリット、血色素量、赤血球数） ・心電図 ・眼底検査（片眼、７５歳以上は実施しない。） ※詳細検査項目は一定の基準を満たす者のうち、医師が必要と判断した場合に実施。 追加検査 ・貧血検査（ヘマトクリット、血色素量、赤血球数） ※上記詳細検査項目で医師が必要と判断した場合に実施した者を除く、すべての受診者に実施。 ・腎機能検査（血清クレアチニン、尿酸）
	６５歳～７４歳	個別健診 6月1日～7月31日 町内４か所の指定医療機関にて個別受診 個人宛通知 広報誌及びＨＰ	
後期高齢者医療健康診査	７５歳以上	個別健診 9月2日～10月31日 町内４か所の指定医療機関にて個別受診 個人宛通知 広報誌及びＨＰ	

年度	健診の種類	健診対象者	受診者	受診率
２５	特定健康診査受信者数（40～74歳までの国民健康保険加入者）	3,165人	1,656人	52.3%(＋9.9%)
	後期高齢者医療健康診査受診者数（75歳以上の後期高齢者医療保険加入者）	1,572人	577人	36.7%(△0.7%)
２４	特定健康診査受信者数（40～74歳までの国民健康保険加入者）	3,761人	1,595人	42.4%(＋1.6%)
	後期高齢者医療健康診査受診者数（75歳以上の後期高齢者医療保険加入者）	1,528人	572人	37.4%(+11.0%)
２３	特定健康診査受信者数（40～74歳までの国民健康保険加入者）	3,744人	1,529人	40.8%(△0.6%)
	後期高齢者医療健康診査受診者数（75歳以上の後期高齢者医療保険加入者）	1,930人	509人	26.4%(＋2.1%)

（　）内　前年度比較

（２）特定保健指導

特定健康診査の結果、二つの支援を下記のとおり実施して、健診結果の正しい理解と生活習慣改善の必要性を認識していただけるよう、健康指導を推進した。

①【動機付け支援】メタボリックシンドローム予備群

最初に約３０分以上の面談を一回行い、生活習慣のどこに問題があるかを探し、行動目標を持たせ、自らの責任でメタボリックシンドロームにならないような指導を実施。

②【積極的支援】メタボリックシンドローム該当者

６か月のコースで約３０分以上の初回面談と途中面談を行い、支援電話を２回、支援通知を３回発送し、メタボリックシンドロームを解消し、糖尿病や心筋梗塞等の病気の予防を目指した指導を実施。

健診業務委託業者：メディカル インスペクション センター

健診結果

年度	指導の種別	要指導者数	保健指導受診者	受診率
２５	動機付け支援	１１２人	６４人	57.1%（＋23.4%）
	積極的支援	４０人	１１人	27.5%（＋21.1%）

２４	動機付け支援	１７８	６０人	33.7%（＋6.8%）
	積極的支援	４７	３人	6.4%（△11.1%）
２３	動機付け支援	１６０人	４３人	26.9%（＋1.2%）
	積極的支援	４０人	７人	17.5%（＋6.1%）

（　）内　前年度比較

12. 日の出町災害時要援護者名簿登録制度

乳幼児、妊産婦の方へ日の出町災害時要援護者名簿登録申込書を送付し、申込された方を日の出町災害時要援護者登録台帳へ登録しました。

平成２５年度
日の出町災害時要援護者名簿登録申込書の送付した方　２２７人
日の出町災害時要援護者登録台帳へ登録した方　１６７人

平成２４年度
日の出町災害時要援護者名簿登録申込書の送付した方　３０１人
日の出町災害時要援護者登録台帳へ登録した方　２６０人
平成２３年度
日の出町災害時要援護者名簿登録申込書の送付した方　１，１５２人
日の出町災害時要援護者登録台帳へ登録した方　６４４人

登録者　（平成２６年３月３１日現在）

	対象者	登録者	登　録　率
乳幼児	９８５枚	６８７枚	６９．７４％
妊産婦	７１枚	７１枚	１００．００％

まちづくり課

Ⅰ　都市計画係

１．首都圏中央連絡自動車道関係

建設促進協議会関係

平成２５年度総会　平成２５年７月２２日（月）八王子市役所議会棟４階

幹事会　平成２５年４月２５日（木）あきる野市役所４階会議室

２．市街化調整区域開発行政事務主管課長会議

平成２６年２月７日（金）あきる野市役所５階第５０３会議室

３．西多摩市町都市計画担当課長会議

開催なし。

４．日の出町宅地開発等指導要綱に基づく協議等

	事前協議	同意・協議	変更承認	指導要綱・協議
平成２５年度	３件	１件	１件	１件
平成２４年度	４件	２件	０件	３件
平成２３年度	８件	５件	３件	２件

５．地区計画の区域内における行為の届出状況

平成２５年度　２５件

平成２４年度　２２件

平成２３年度　２６件

（平成２５年度届出状況）

地区計画区域	件数	用途別内訳
三吉野地区地区計画		
三吉野Ａ地区	1	工場…１　倉庫…　事務所…　その他…
三吉野Ｂ地区	1	工場…１　倉庫…　事務所…　その他…
三吉野Ｃ地区		工場…　倉庫…　事務所…　その他…
変更届		
合　計	2	
三吉野桜木地区地区計画		
大規模商業地区	1	店内用途変更…１
複合商業地区①	2	一戸建住宅…２　共同住宅…　店舗…　診療所…
複合商業地区②		一戸建住宅…　共同住宅…　店舗…
複合住宅地区①	3	一戸建住宅…３　共同住宅…　診療所…　その他…
複合住宅地区②	7	一戸建住宅…３　共同住宅…３　店舗…１
住宅地区	１０	一戸建住宅…９　共同住宅…１
変更届		
合　計	２３	

６．都市計画に関する証明

市街化区域、市街化調整区域の証明

平成２５年度　　９件
平成２４年度　　３件
平成２３年度　　３件

７．建築確認に関する証明

（１）都市計画施設の区域証明

平成２５年度　　８件
平成２４年度　　４件
平成２３年度　　３件

（２）用途地域等の証明

平成２５年度　　７件
平成２４年度　　１４件
平成２３年度　　１５件

（３）長期優良住宅建築等計画の認定申請　居住環境への配慮事前照会報告書

平成２５年度　　１６件
平成２４年度　　１８件
平成２３年度　　２０件

８．公有地の拡大の推進に関する法律に基づく経由事務

平成２５年度　　３件
平成２４年度　　１件
平成２３年度　　１件

（申出第４条）

日の出町大字大久野字萱窪地内（畑）７８８．００㎡　２件
日の出町大字大久野字萱窪地内（畑）２１４．７９㎡　１件
合計１００２．７９㎡　３件

９．国土利用計画法に基づく土地取引の規制に関する経由事務

平成２５年度　　１件
平成２４年度　　２件
平成２３年度　　３件

１０．日の出町耐震改修促進事業

（１）木造住宅耐震診断費助成

平成２５年度	２件
平成２４年度	３件
平成２３年度	０件

（２）木造住宅耐震改修費助成

平成２５年度	２件
平成２４年度	１件
平成２３年度	０件

１１．都市公園事業

（１）町内公園修繕等

平成２５年度	１５件	５０２，９００円
平成２４年度	１３件	４９５，５５１円
平成２３年度	９件	２６８，１２５円

（２）町内公園樹木等剪定委託

平成２５年度	１４件	５，５５５，３２６円
平成２４年度	９件	５，７３９，３２８円
平成２３年度	６件	３，５９２，７４７円

（３）公園管理委託料

平成２５年度	２３箇所	２，０３７，８０４円
平成２４年度	２３箇所	１，９５３，６０１円
平成２３年度	２３箇所	３，６９５，２７７円

（４）町内公園清掃管理委託

平成２５年度	９５４，３４８円
平成２４年度	９３１，９３９円
平成２３年度	９４２，６９９円

（５）町内公園施設整備工事等

平成２５年度	４件	３，６９１，８００円
平成２４年度	３件	２５８，５８８円
平成２３年度	４件	２，９６２，７２２円

（６）三吉野欠下１号公園内調整池除染作業委託

平成２５年度	実施なし	
平成２４年度	（２回）	９８，７００円
平成２３年度	（１回）	１４９，９４０円

１２．都市公園放射能測定

測定場所：三吉野欠下１号公園（調整池内１０箇所）及び
その他町内都市公園（１２箇所）の合計１３箇所

測定日	測定結果　（単位：μSv/h）	
平成２５年　５月１６日（木）	測定高　５cm	平均値　０．２６
	測定高　１m	平均値　０．１７
平成２５年　８月１４日（水）	測定高　５cm	平均値　０．２２
	測定高　１m	平均値　０．１６
平成２５年１１月１９日（火）	測定高　５cm	平均値　０．２０
	測定高　１m	平均値　０．１７
平成２６年　２月２４日（月）	測定高　５cm	平均値　０．１９
	測定高　１m	平均値　０．１３

※上記の測定結果は、町内公園１３箇所のうち、最大であった箇所の平均値です。

１３．都市公園使用許可

平成２５年度　　３１件
平成２４年度　　３５件
平成２３年度　　２１件

１４．都市公園占用許可

平成２５年度　　０件
平成２４年度　　３件
平成２３年度　　３件

１５．日の出町都市計画審議会

開催なし。

１６．平成２５年度都市計画基礎調査委託

契約業者　株式会社　ヤチホ　多摩支店
契約期間　平成２５年９月２８日から平成２６年３月２０日
契約金額　７９８，０００円
委託内容　「東京都実施要領」及び「東京都実施項目表」に基づき、人口、産業、住宅、土地利用及び土地利用条件、建物、都市の歴史と景観、都市の緑とオープンスペース、都市施設などの項目について現況及び将来の見通しに関する調査を行い、所定の図面及び調書（データ）を作成。

１７．三吉野場末土地区画整理事業

（１）三吉野場末東地区土地区画整理事業の主な経過

①発起人会関係

昨年度末（３月１１日～２４日）に地権者２７名へ土地利用方針案及び準備会設立の仮同意に向けた説明（訪問）を行ったことから、今年度は反対地権者への個別対応を行いました。

１８．（仮称）野鳥の森・こども自然公園事業

（１）（仮称）野鳥の森・こども自然公園設置構想検討委員会

開催日【回数】	議　題　内　容
平成２５年　６月２７日（木） 【第６回】	・プロポーザル等経過報告について ・立地特性と課題について ・今までの意見整理とコンセプトの方向性について
平成２５年　８月２２日（木） 【第７回】	・基本構想の内容について ・コンセプトとゾーニング（素案）について
平成２５年１０月２２日（火） 【第８回】	・対象地の位置づけについて ・コンセプト（案）について ・管理運営方針について
平成２５年１２月２５日（水） 【第９回】	・基本構想（案）について ・自然環境活用拠点の構築に関する実証調査ワークショップ成果について ・今後のスケジュールについて

（２）（仮称）野鳥の森・こども自然公園基本構想策定委託

プロポーザル実施要領に基づき、契約候補者を特定し、本公園の基本コンセプト、ゾーニング（土地利用）や管理運営の方針を定め、パブリックコメント等を経て、基本構想の策定を行いました。

（３）自然観察エコツアー及びアンケート調査の実施

(仮称)野鳥の森・こども自然公園構想には、観光振興計画に掲げるエコツーリズムを推進するため、散策モデルコースを作り、ガイド案内付きで、自然観察エコツアーを行いました。また、住民等の意見を取り入れるためアンケート調査も行いました。

回数	開催日	参加者	備考
第４回	平成２５年　４月１２日（金）	１５名	
第５回	平成２５年　４月１８日（木）	３４名	※１
第６回	平成２５年　６月　８日（土）	２１名	
第７回	平成２５年　９月　７日（土）	１０名	
第８回	平成２５年１０月　９日（水）	３名	
第９回	平成２５年１１月　６日（水）	２２名	※２

※１　日の出町健康推進委員活動事業によりアンケート実施
※２　三多摩ひとつなり事業による西東京市によりアンケート実施

（４）自然環境調査の実施

本公園構想の基礎資料とする為、本事業に賛同する町民ボランティアによる調査を昨年度から継続して実施しました。

・調査期間：平成２４年８月１日～平成２５年７月３１日の１年間
・調査内容：(仮称)野鳥の森・こども自然公園内及びその近辺における動植物生息調査。
・調査部会　　平成２５年４月３０日（火）開催

（５）自然環境活用拠点の構築に関する実証調査【平成２５年度集約型都市形成のための計画的な緑地環境形成実証調査事業（国庫委託金 10／10)】

①提案内容：既存調査資料の整理・分析、アンケート調査・分析、専門家活用によるワークショップの開催、対象地調査、(仮称) 野鳥の森・こども自然公園基本構想に向けての提言等の検討

②事業概要

○ 専門家４名による専門者会議（２回）

開催日【回数】	議　題　内　容
平成２５年　７月１８日（木） 【第１回】	・実証調査の内容（案）について ・ワークショップに期待する成果 ・効果的な運営方法、体制について
平成２６年　１月１０日（金） 【第２回】	・ワークショップの成果について ・今後の課題に対する配慮事項と基本計画への引継ぎ事項について

○ 町民、専門家、学生の参加よるワークショップ（４回）

開催日【回数】	議　題　内　容
平成２５年　８月１３日（火） 【第１回】 （１グループのみ９／１８）	・自己紹介 ・私たちにできること
平成２５年　９月２５日（水） 【第２回】	・進捗状況報告 ・調査目的と調査結果等の整理 ・今後の調査内容について
平成２５年１１月２７日（水） 【第３回】	・進捗状況報告 ・調査結果と提言のまとめについて ・今後の調査内容について
平成２５年１２月１６日（月） 【第４回】	・調査結果と提言のまとめについて ・グループごとの成果報告

○ 再委託内容の概要

既存調査資料の整理・分析、アンケート調査・分析、ワークショップ開催、パンフレット及び報告書の作成等実証調査支援業務

③成果物：自然環境活用拠点の構築に関する実証調査報告書、自然環境活用拠点の構築に関するアンケート調査報告書、（仮称）野鳥の森・こども自然公園パンフレットほか関連データ一式

１９．地籍調査事業

（１）事業実績

年度	地区名	事業内容	面積（k㎡）	筆数	補助対象金額等
平成25年度	大久野（北原・水口）の一部	・地籍図根多角測量 ・地籍細部測量 ・地積測定 ・一筆地調査	0.24	（前）48 （後）42	契約金額 9,345,000円 うち都補助金(3/4) 7,008,000円 うち町負担金(1/4) 2,337,000円
平成24年度	大久野（松尾・三ツ沢）の一部	・地籍図根多角測量 ・地籍細部測量 ・地積測定 ・一筆地調査	0.33	（前）409 （後）420	契約金額 29,820,000円 うち都補助金(3/4) 22,323,000円 うち町負担金(1/4) 7,497,000円
	大久野（水口・長井・細尾）の一部	・座標変換 ・検証測量	1.16		
平成23年度	大久野（肝要）の一部	・地籍図作成 ・地籍簿作成	0.30	（前）594 （後）427	契約金額 24,465,000円 うち都補助金(3/4) 15,366,000円 うち町負担金(1/4) 9,099,000円

※補助率は、別に定めた補助基本額に対して算定。

（２）進捗率

行政面積：２８．０８k㎡		計画面積：２７．６６k㎡	
年　度	調査地区	実績面積（年度実績）	進捗率
平成２５年度	大久野（北原・水口）の一部	14.58k㎡（0.24k㎡）	52.71%
平成２４年度	大久野（松尾・三ツ沢）の一部	14.34k㎡（0.33k㎡）	51.84%
平成２３年度	大久野（肝要）の一部	14.01k㎡（0.30k㎡）	50.65%
Ｓ３２～Ｈ２２	平井・大久野の一部	13.71k㎡	49.57%

※実績面積は、一筆地調査完了後の面積。

（３）地籍調査業務委託

年　度	委　託　件　名	委託金額
平成２５年度	北原・水口地区外地籍調査業務委託	9,345,000円
平成２４年度	松尾・三ツ沢地区外地籍調査業務委託	26,565,000円
	座標補正・検証測量業務委託	3,255,000円
平成２３年度	肝要地区外地籍調査業務委託	24,465,000円

（４）地籍調査成果閲覧等

項　　目	年　度	件　数	筆　数
地籍調査成果等の閲覧	平成２５年度	１９９件	
	平成２４年度	２０８件	
	平成２３年度	２１１件	
地籍調査成果の証明	平成２５年度	３６件	５６筆
	平成２４年度	１６件	２４筆
	平成２３年度	４２件	９７筆

Ⅱ　下水道係

1．下水道計画及び整備実績

区分	計画概要			平成25年度末整備実績					
	面積 (ha)	人口 (人)	認可区域面積 (ha)	整備面積 (ha)	人口 A (人)	整備済区域内人口 B (人)	水洗化人口 C (人)	普及率 B/A (%)	水洗化率 C/B (%)
全体計画区域	872	14,100	700	527	16,930	16,930	16,365	—	—
計画区域外	1,936	0	—	0	3	0	0	—	—
合計	2,808	14,100	700	527	16,933	16,930	16,365	100	96.7

平成26年3月31日現在

【水洗化率前々年度からの対比】

	人口 A (人)	整備済区域内人口 B (人)	水洗化人口 C (人)	水洗化率 C/B (%)	前年比 (%)
平成25年度	16,933	16,930	16,365	96.7	0.3
平成24年度	16,989	16,981	16,377	96.4	0.5
平成23年度	16,800	16,796	16,104	95.9	—

2．下水道未接続状況

未接続件数	接続の約束	今後検討	経済的理由	無使用建物 取壊し建物
218件	26件	28件	78件	86件

平成26年3月31日現在

3．下水道使用料の状況

	有収水量 (㎥)	収入額 (円)	収入額（円）前年度対比（%）	
平成25年度	2,418,674	427,185,224	△5,576,864	△1.3
平成24年度	2,475,346	432,762,088	△29,761,313	△6.4
平成23年度	2,545,070	462,523,401	—	—

＊大口事業者の使用状況による増減が収入額に影響する。

4．地方債の状況

（1）　当該年度地方債借入状況　　（単位：千円）

事業名	起債額	借入先	利率(%)	償還方法
公共下水道事業債	24,000	財務省財政融資資金	1.4	30年償還(5年据置)
流域下水道事業債	27,600	財務省財政融資資金	1.4	30年償還(5年据置)
資本費平準化債	40,000	財務省財政融資資金	1.0	20年償還(3年据置)
計	91,600	――	――	――

（2）　地方債現在高状況　　（単位：千円）

区分	平成24年度末現在高(A)	平成25年度借入額(B)	平成25年度元利償還額			差引現在高
			元金(C)	利子	計	(A)+(B)-(C)
公共下水道事業債	6,227,736	24,000	420,608	152,447	573,055	5,831,128
資本費平準化債	50,000	40,000	0	516	516	90,000
流域下水道事業債	609,165	27,600	55,890	15,786	71,676	580,875
計	6,886,901	91,600	476,498	168,749	645,247	6,502,003

5．多摩川右岸秋川流域下水道（秋川処理区）負担金の状況

（1）流域下水道建設事業費負担金　　（単位：円）

区分	流域下水道建設事業費(秋川処理区)	市町村負担金額(秋川処理区内7市町村)	日の出町負担金額
主要排水施設建設	0	0	0
終末処理場建設	2,757,423,822	495,889,808	27,720,240

用　地　費	0	0	0
事務費等	98,498,777	51,555,007	2,881,925
計	2,855,922,599	547,444,815	30,602,165
前年度過不足額	—	—	54,128
納　付　額	—	—	30,510,128
当年度過不足分	—	—	△146,165

（2）流域下水道維持管理負担金

	流入水量 (㎥) A	単　価 (円/㎥) B	負担金額 (円) A×B	負担金額（円） 前年度対比（%）	
平成25年度	2,727,784	38	103,655,792	30,628	0.03
平成24年度	2,726,978	38	103,625,164	△6,440,164	△5.9
平成23年度	2,896,456	38	110,065,328	—	—

＊流入水量(有取水量＋不明水量)の増減に伴い負担金額の増減となる。

6．維持管理

	件　名	契約金額（円）（委託業者）	委託費（円） 前年度対比（%）	
平成25年度	MP保守点検/下水道台帳/維持補修工事/	38,715,600（都市づくり公社）	3,901,730	11.2
平成24年度	MP保守点検/下水道台帳/維持補修工事	34,813,870（新都市建設公社）	△11,183,959	△24.3
平成23年度	MP保守点検/下水道台帳/耐震診断/維持補修工事/管路内調査	45,997,829（新都市建設公社）	—	—

7．公共下水道事業

	件　名	契約金額（円）	工事件数
平成25年度	汚水枡設置工事	11,233,000	42件
平成24年度	汚水枡設置工事	6,939,450	34件
平成23年度	汚水枡設置工事	5,469,870	27件

＊申請工事に伴うため毎年度増減がある。

８．排水設備工事確認・検査等

処理区域内の建物から排除される汚水を直接公共下水道へ放流するために設置される排水設備の計画が基準に適合しているかを確認し、排水設備の工事完了後、完了検査を実施している。平成２５年度及び前々年度における排水設備計画確認申請件数及び完了検査実施件数は以下のとおりである。

	排水設備計画確認申請件数	排水設備工事完了検査件数	備　考
平成 25 年度	123 件	114 件	
平成 24 年度	125 件	131 件	
平成 23 年度	146 件	154 件	

９．水洗化台帳整備

処理区域内の早期水洗化を図ることを目的に水洗化台帳電算処理委託を実施し、普及促進に努めている。

	委託金額（円）	委託業者	委託期間
平成 25 年度	2,209,200	（株）日野	H25.4.1～H26.3.31
平成 24 年度	1,999,200	（株）日野	H24.4.1～H25.3.31
平成 23 年度	2,043,300	（株）日野	H23.4.1～H24.3.31

＊排水設備計画申請件数等に伴い増減がある。

１０．公共下水道水質検査

下水道法及び日の出町下水道条例に定められた「下水排除基準」に従い、年４回の水質検査を実施し、その結果を東京都下水道局流域下水道本部へ報告している。平成２５年度に水質検査を実施した箇所、回数及び水質分析項目数は以下のとおりである。

採水地点等	回数	分析項目数	基準値
流域下水道接続点（大久野幹線）	4	7 項目～22 項目	以下
流域下水道接続点（平井幹線）	4	7 項目～22 項目	以下
特定事業場（5 事業場）	4	1 項目～10 項目	以下
その他事業場（5 事業場）	2～4	4 項目～40 項目	以下

	委託金額（円）	委託業者	委託期間
平成 25 年度	824,153	（株）エヌ・イーサポート東京支社	H25.4.1 ～ H26.3.31

平成24年度	804,169	（株）エヌ・イーサポート東京支社	H24.4.1 ～ H25.3.31
平成23年度	2,003,400	（株） むさしの計測	H23.4.1 ～ H24.3.31

＊前年度より、東京都と水質検査共同実施化協定の締結に伴い、東京都が一括契約することにより、委託料の抑制、報告事務の簡略及び簡素化が行えたため経費の削減になった。（東京都と協定の締結している市町村は当町を含め２０団体となっている。）

１１．日の出町指定下水道工事店申請及び排水設備工事責任技術者登録

指定下水道工事店の指定及び排水設備工事責任技術者の登録を行った。

	新規指定下水道工事店申請		指定下水道工事店登録更新申請		排水設備工事責任技術者新規登録		排水設備工事責任技術者登録更新	
	（件）	（金額）	（件）	（金額）	（件）	（金額）	（件）	（金額）
平成25年度	1	10,000	10	50,000	0	0	0	0
平成24年度	8	80,000	24	120,000	0	0	0	0
平成23年度	6	60,000	16	80,000	5	15,000	0	0

＊主に指定下水道工事店登録更新申請が５年更新で増減がある。

建　設　課

Ⅰ 管 理 係

1. 町道の状況

(1) 延長面積の前年対比

区分	平成２４年度末 延長（m） 面積（㎡）	平成２５年度末 延長（m） 面積（㎡）	比較増減 延長（m） 面積（㎡）	路線・橋梁数
道路	１１４，３２０ ５５４，３５４	１１４，２９７ ５５４，３２５	－２３ －２９	５２１
橋梁	９７８ ４，７４２	９９３ ４，９３０	１５ １８８	９３
トンネル	４８ １６９	４８ １６９	０ ０	１
合計	１１５，３４６ ５５９，２６５	１１５，３３８ ５５９，４２４	－８ １５９	

(2) 車道幅員別内訳

	幅員	1.5m未満	1.5m以上 5.5m未満	5.5m以上 13.0m未満	13.0m以上	合計
規格改良済	延長（m）	0	46,500	14,371	1,816	62,687
	面積（㎡）	0	249,716	155,632	9,628	414,976
未改良	幅員	1.5m未満	2.5m以上 3.5m未満	3.5m以上 5.5m未満	5.5m以上	合計
	延長（m）	6,758	45,539	1,494	322	54,113
	面積（㎡）	9,412	128,867	7,360	2,267	147,906

(3) 路面別内訳

区分			平成２４年度 延長（m） 面積（㎡）	平成２５年度 延長（m） 面積（㎡）	比較増減 延長（m） 面積（㎡）
砂利道			２５，３８９ ７０，５７３	２５，３０２ ６９，７２９	-８７ -８４４
舗装道	セメント系		４，５４２ ３７，３５１	４，５４１ ３７，２８９	-１ -６２
	スファルト系	高級	２３，８３１ １６３，０８２	２３，７０１ １６２，４７７	-１３０ -６０５
		簡易	６１，５８４ ２８８，２５９	６１，７９４ ２８９，８６８	２１０ １，６０９

	小　　計	85,415 451,341	85,495 452,345	80 1004
合　　計		115,346 559,265	115,338 559,363	−8 98

2．道路占用等関係事務

種　　別	24年度（件）	25年度（件）
占　　用	98	87
町道掘削	2	9
物件除去	7	3
自費工事	13	7
公共物占用	5	3
合　　計	125	109

3．境界確認及び証明関係事務

種　　別	24年度（件）	25年度（件）
境界確認	6	5
幅員証明	11	25
境界証明	9	8
区域証明	—	1
公道証明	2	1
合　　計	28	40

4．道路、河川用地取得及び物件補償の状況

件　　名	用地買収				物件補償	
	所有者数	筆数	面積(㎡)	金額(円)	所有者数	金額(円)
補助道第7号線道路改良工事	6	17	850.52	30,297,694	6	22,311,769
塩田15号線新設	3	2	24.95	1,070,778	—	—

5．道路敷地として採納用地の状況

（1）　採納用地

所在地	筆数（筆）	面積（㎡）	備考
大久野字萱窪1167番1外	2	153.88	認定外道路
平井字宮本3621番5外	2	58	認定外道路

（２）　道路用地に係る登記処理の状況

種　　別	筆　数(筆)
所有権移転登記	4
分筆登記	2

６．街路灯管理状況

（１）　契約機器・数量

契約機器(W)	10	20	40	60	100	200	300	400	500	合計
数　量	24	1	409	89	952	807	26	31	34	2,373
年間電気料（円）	26,214,047									

（２）　修繕件数

種　別	球切等(件)	その他(件)	合　計	金　額(円)
水銀灯	１２９	5	１３４	2,148,535
ナトリウム灯	6	—	6	
蛍光灯	１０７	1	１０８	
合　計	２４２	6	２４８	

（３）電気料（円）の推移

２３年度	２４年度	２５年度
17,938,058	22,266,637	26,214,047

７．街路灯及び道路照明設置状況

種　別	箇所数(個)	金　額(円)
街路灯新設	5	225,750
撤　去	1	15,750
道路照明新設	1	100,065
合　計	—	341,565

８．町営住宅管理状況

（１）　使用料徴収状況

住宅名	管理戸数	調定額（円）	徴収額（円）	徴収率（%）
東本宿	２１			
諏訪下	２０			
新　井	２２			
合　計	５９	15,158,312	14,835,212	97.8

（２）　維持管理状況

件　　名	内　　容	金　　額(円)	備　考
光熱水費	住宅内通路の照明の電気料	80,918	
修繕費	住宅の修理等	398,640	
住宅管理委託	除草等	266,427	
消防設備点検委託	消防設備の保守点検	237,510	
住宅撤去工事	塩田住宅解体４棟	5,314,000	
小工事	諏訪下住宅汚水管整備	66,150	
土地賃貸料	新井住宅用地	4,680,945	

（３）　建設経費状況

件　　名	内　　容	金　　額(円)	備　考
諏訪下住宅測量・基本設計委託	諏訪下住宅建替に伴う測量・設計	2,940,000	
移転補償費	建替えに伴う引越し補償費	513,000	３件

Ⅱ　工務係

1．道路橋梁

（1）道路維持

（単位　円）

件　　名	契約金額	概　要			備考
		延長(m)	幅員(m)	内　容	
道路維持管理委託 （路面清掃・側溝清掃等）	4,818,536	—	—	全町内 11件	
除雪作業委託（降雪：2月4日）	243,285	—	—	作業委託 のべ3社	
除雪作業委託（記録的大雪対応分）	12,722,640	—	—	作業委託 のべ20社	
平井地区雨水排水対策調査委託	7,725,900	—	—	雨水排水対策	
日の出団地２６号線外舗装打換工事	30,752,400	440.8	4.0 ～ 6.0	舗装補修工 L形側溝工	
三吉野下平井４１号線外 舗装打換工事	33,985,350	648.5	4.45 ～ 6.18	舗装補修工 L形側溝工	
中野３号線補修工事	7,308,000	—	—	階段補修工	
小工事 羽生１号線排水管補修工事 外３５件	総額 6,582,202	—	—	側溝補修工 舗装補修工 そ の 他	

植栽管理委託等状況

内　容	路　線　名　等	金　額（円）		
		２５年度	２４年度	２３年度
植栽維持	補助動第４号線	8,289,659	6,972,575	6,247,174
	補助道第１９号線			
	補助道第２５号線			
	玉の内１５号線			
	日の出団地４２号線			
	三吉野工業団地内町道			
	三吉野桜木区画整理地内町道			
	日の出団地42号線街路樹診断		—	—
植栽維持	都道第１８４号線	915,290	578,592	862,764
植栽維持	三吉野桜木調整池	392,143	397,782	282,187
害虫駆除	都道第１８４号線	178,815	178,815	157,605
	補助道第４号線			

（２）道路新設改良

件　　名	契約金額	概　　要			備考
		延長(m)	幅員(m)	内容	
玉の内相沢待避所設置測量設計委託	2,677,500	—	—	測量・設計	

（３）舗装大作戦

工　事　場　所	契約金額	概　　要			備考
		延長(m)	舗装(m²)	工事内容	
平井１８４１番地先	999,600	75.0	165	道路舗装	
平井２１９６番地７先	974,400	48.4	150	道路舗装	
平井１２５４番地先	994,770	112.0	97.8	歩道補修	
大久野２２４８番地先	1,292,550	54.2	—	側溝蓋掛	
大久野９９４番地先	1,260,000	30.0	—	側溝補修	
平井２７８０番地先	1,293,600	—	270	道路舗装	
平井１９１３番地９先	1,295,700	37.8	170	道路舗装・浸透桝	
大久野１６７７～２１４１番地先間	892,500	37.0	133	道路舗装	
平井７０２番地先	1,218,000	70.0	224	道路舗装	
９件	10,221,120				

（４）橋梁維持

件　　名	契約金額	概　　要			備考
		延長(m)	幅員(m)	内容	
橋梁長寿命化点検委託	3,937,500	—	—	点検橋梁 ３４橋	
橋梁長寿命化修繕計画策定委託	4,357,500	—	—	計画策定 ７９橋	
中里橋橋脚補修工事外３件	444,255	—	—	橋脚補修等	

（5）橋梁新設改良

件　　名	契約金額	概　　要			備考
		延長(m)	幅　員(m)	内　容	
東光院橋測量設計修正委託	5,554,500	—	—	修正測量	
御殿橋架替工事（第２期）	38,251,600	—	—	上部工施工	
小工事	891,220	—	—	転落防止策設置等	

（6）交通安全施設

件　　名	契約金額	概　　要			備考
		延長(m)	幅　員(m)	内　容	
補助道第 19 号線歩道橋測量・設計委託	6,858,495	—	—	測量・設計	

道路反射鏡	契約金額	概　要		備考
工事場所		１面鏡	２面鏡	
大久野２２１０番地１先	26,250	移設		
平井１８１３番地先	198,135	取替		
平井９０６番地先	105,315	設置		
大久野２４０２番地先	202,125	取替		
平井４０３５番地１先	138,810	取替		
大久野２４５９番地２５先	154,875	設置		
平井６４４番地２先	145,635	設置		
７件	971,145			

区画線設置	契約金額	概　要		備考
工事場所		延長(m)	設置物件	
大久野 3095 番地先	299,265	244.0	15cm 巾　実線等	
大久野 8312・平井 3092 番地先	47,376	94.0	15cm 巾　実線	
平井 2654～2682-22 番地間	252,000	—	6 箇所　文字	
平井 2198-7 番地先	672,000	50.0	15cm 巾　実線等 滑り止め舗装	
平井 1963～2072 番地間外 1 箇所	136,155	294.3	15cm 巾　実線等	
平井 22-1～24-10 番地先間	283,941	622.0	15cm 巾　実線	
平井 30-5～34-1 番地先間	298,254	663.2	15cm 巾　実線	

平井 20-7～21 番地先間	294,462	684.0	15cm 巾　実線	
平井 22-1～34-3 番地先間	296,184	688.0	15cm 巾　実線	
平井 23-6～35-3 番地先間	296,184	688.0	15cm 巾　実線	
大久野 2450～2559 番地間	98,784	224.0	15cm 巾　実線	
平井 3408-1～3682-3 番地先	171,990	390.0	15cm 巾　実線	
１２件	3,146,595	4,641.5		

交通安全対策 工事場所	契約金額	概要 延長(m)	概要 工事内容	備考
大久野３０９５番地先	248,325	—	道路鋲設置	10 箇所
大久野４７３０番地先	185,115	—	警戒標識等設置	2 箇所
大久野９７６番地先	281,769	32.4	カラー舗装	
平井６３２・１４２５番地先	295,680	—	標識板設置	2 箇所
平井２３７－３番地先	117,894	—	フェンス補修	1 箇所
平井３８１番地先外	209,580	—	標識板設置	3 箇所
大久野３６９５番地先	295,837	23.0	ガードレール設置	
大久野３６９５番地先	47,250	—	車止めブロック設置	1 箇所
平井１８８０－２番地先	49,875	—	ガードパイプ補修	1 箇所
大久野８０２５番地先外	48,300	—	看板設置	4 箇所
平井３４０２番地先外	182,070	—	反射鋲設置	51 個
平井２１９６－５５５番地先	50,400	—	誘導標設置	4 枚
１２件	2,012,095			

（7）河川維持改良

工事場所	契約金額	概要 内容	備考
河川維持管理委託　(2 件)	478,800	樹木伐採	
河川等維持補修　(5 件)	516,542	樹木撤去	

（8）河川新設改良

工事場所	契約金額	概要 内容	備考
玉の内川内放流管設置工事	1,722,000	道路雨水管設置	

2．建築関係業務内容

（1）　所管課の依頼により建築関係工事の設計・監理・監督

事業件名	所管課	該当項目		
		設計	監理	監督
公民館取付道路改良工事	文化スポーツ課	委託	○	○
公民館実施設計委託	〃	委託	○	○
公民館建設工事	〃	委託	委託	○
諏訪下住宅測量・基本設計委託	建設課	委託	○	○
大久野小学校校庭芝生植栽・倉庫新設工事	学校教育課	委託	委託	○
平井中学校体育館床張替工事	学校教育課	○	○	○
本宿小学校屋上防水工事	学校教育課	○	○	○
給食センターボイラー交換工事	給食センター	○	○	○
温泉センター駐車場(階段擁壁)工事	産業観光課	○	○	○

（2）公共建築物新築・改修・維持保全計画に関する事

＊公共建築物計画立案
＊所管課の依頼により改修及び修繕の工事概算書の作成
＊所管課の依頼により修繕個所の現場調査及び協力

（3）東京都福祉の町づくり条例・審査・指導

産　業　観　光　課

Ⅰ　農林振興係

1．農業振興事業

（1）農作物獣害防止対策事業

①鳥獣による農作物の被害拡大防止、および被害を未然に防ぐため駆除委託を実施した。

年度／内訳	平成２５年度	平成２４年度	平成２３年度
農作物有害鳥獣駆除委託料	５７０，０００円	５７０，０００円	５７０，０００円
都補助金	２８５，０００円	２８５，０００円	２８５，０００円

②電気柵の無料貸出を行い、農作物の被害防止を図るとともに、電気柵の有効性を体験して頂いた。

年度／内訳	平成２５年度	平成２４年度	平成２３年度
簡易電気柵	１０基	１０基	１０基
貸出件数	１２件	１０件	５件

※平成２３年度より実施

③農作物の被害状況

年度／内訳	平成２５年度	平成２４年度	平成２３年度
被害作物	タケノコ、ジャガイモ、サツマイモ、ショウガ、スイートコーン等	タケノコ、ジャガイモ、サツマイモ、サトイモ、スイートコーン等	ジャガイモ、サツマイモ、サトイモ、スイートコーン、スイカ等
被害畑数	１８カ所	３５カ所	１９カ所
被害面積	９．３ａ	３３．０ａ	１１．１ａ
被害金額	２５５，１００円	７８８，８００円	３１１，１００円

※農家よりの被害報告による集計

④有害鳥獣捕獲実績

年度／内訳	平成２５年度	平成２４年度	平成２３年度
イノシシ	５頭	１０頭	１０頭
ハクビシン	２匹	１８匹	１２匹
アライグマ	９匹	２０匹	１９匹
タヌキ	—	１２匹	—
アナグマ	３匹	２匹	—
カラス	８羽	５２羽	３０羽
ヒヨドリ	２２羽	４０羽	２０羽

※タヌキ、アナグマの捕獲は平成２４年度より捕獲許可の取得により実施。

（２）ひので塩田農産物普及センター管理運営

町の特産品である「ひのでトマト」の普及を目標に運営を行っている。学校給食の食材としての供給のほか、イオンモール日の出をはじめ、つるつる温泉・肝要の里・各老人福祉センター等で販売を行っている。

① 指定管理者　日の出町サービス総合センター株式会社

② 指定期間　平成２１年１０月１日から平成２６年６月３０日まで

③ 施設の状況

年度／内訳	平成２５年度	平成２４年度	平成２３年度	備考
敷地面積(借地)	８，９６２㎡	８，９６２㎡	８，９６２㎡	所有者数９名
借地料	７９，５４８円	７９，５４８円	７９，５４８円	
ガラスハウス	４棟	４棟	４棟	
プレハブ管理等	１棟	１棟	１棟	

④決算等状況

年度／内訳	平成２５年度	平成２４年度	平成２３年度
売上高	10,389,427 円	8,770,921 円	9,405,807 円
指定管理料	0 円	6,360,814 円	4,403,000 円
支援金	0 円	―円	3,150,000 円
合　計	10,389,427 円	15,131,735 円	16,958,807 円

※日の出町サービス総合センター株式会社決算ベースによる。

⑤ 従業員数

年度／内訳	平成２５年度	平成２４年度	平成２３年度
パートタイム	３人	４人	３人
日の出町シルバー人材センター請負	３人	２人	２人
合　計	６人	６人	５人

（３）農業振興関係補助金

①日の出町農業振興委員会に対する補助金

安全・安心な新鮮野菜の生産性の向上と、先進的な農業経営を目指した活動に対し、その事業及び活動等に応じた経費の助成を実施した。

年度／内訳	平成２５年度	平成２４年度	平成２３年度
補助金額	２５８，０００円	１９４，０００円	１９４，００円

②特産品作付け等奨励交付金

町の特産品である「ブルーベリー」を町内外の消費者や観光客に周知するため、日の出町ブルーベリー生産振興組合（農家数８戸）に対して、ブルーベリーＰＲ用ラベルシールの作成経費の助成を実施した。

年度／内訳	平成２５年度	平成２４年度	平成２３年度
補助金額	４１，７８０円	２５，３８０円	４９，８００円

③日の出町エコ農業推進型認定農業者支援事業

農業用フィルムの処理作業の効率化と、自然環境に優しい循環型農業の普及を行った認定農業者に対し、その目的に応じた経費の助成を実施した。

年度／内訳		平成２５年度	平成２４年度	平成２３年度
農業用フィルム等消滅事業・生分解性マルチ普及	補助金額	１６，１６５円	３３，８７４円	２６，２５０円
	農家戸数	４戸	４戸	３戸

２．畜産振興事業

（１）家畜頭数

年度／内訳	平成２５年度		平成２４年度		平成２３年度	
	頭　数	農家戸数	頭　数	農家戸数	頭　数	農家戸数
乳用牛	３９頭	１戸	３９頭	１戸	３９頭	１戸
馬	７頭	１戸	７頭	１戸	７頭	１戸

３．町民農園運営事業

町民の健全な余暇利用と休耕農地の有効な利用を図り、農業者以外の方が野菜を栽培して自然にふれあうとともに農業に対する理解を深めて頂くことを目的に実施した。

年度／内訳	平成２５年度	平成２４年度	平成２３年度
区画数	２８７区画	２８７区画	２８７区画
面積	８，０２６㎡	８，０２６㎡	８，０２６㎡
利用者数（延べ）	２８９人	２９０人	２９５人
貸付収入	６６１，０５６円	４９２，４０８円	４９５，７５６円

※利用料金の改定により平成２５年度から貸付収入の増額。

4．農村振興総合整備事業

（1）農山漁村地域整備交付金に基づく農村総合整備事業

玉の内地区「花菖蒲の里」の水田の復元や遊休農地の有効利用により、農園の整備を行い町民農園の拡充を図った。

（単位：円）

No.	事業名	金　額	備　考
Ⅰ	集落農園橋梁整備工事	49,220,000	橋長 15.00m 幅員 5.00m
Ⅱ	集落農園ほ場整備工事	17,700,000（25 完了額） 27,984,000（26 繰越額） 45,684,000（計）	水田・畑用区画 多目的ﾄｲﾚ 農機具倉庫 事故繰越
25 事業費 （25 都補助金）		66,920,000 （50,190,000）	＊説明
Ⅲ	集落農園整備工事 施工監理委託	2,961,000（26 繰越額）	単費事業 事故繰越
Ⅳ	建築確認申請委託料	294,000	多目的ﾄｲﾚ等 単費事業

＊説明

No.Ⅱ・Ⅲについては、2月における記録的な大雪により想定外の除雪作業や主要道路の通行麻痺による資材調達が停滞したため、事故繰越により工期を翌年度まで延伸した。

No.Ⅱ繰越額 27,984,000 円に対する都補助金 20,988,000 円については、26 年度予算に計上。

5．農業施設事業

（1）農業用排水施設管理委託料

道路冠水及び農地の湛水被害を解消するため、区域内道路の側溝清掃及び排水浸透施設清掃を実施した。

年度 事業名	平成２５年度	平成２４年度	平成２３年度
三吉野油田地内・宮本地内「宮本耕地」側溝維持管理（委託単価契約）	761,628 円	1,833,597 円	1,814,983 円

※清掃内容：排水管浚渫、側溝浚渫、集水桝及び浸透槽の清掃工

6．ひので肝要の里管理運営委託

日の出町産の農産物の加工と販売を行うとともに、地域住民・団体の活動の場として施設の貸し出しを行った。

（1）指定管理者　日の出町サービス総合センター株式会社

（2）指定期間　　平成２３年４月１日から平成２６年３月３１日

（3）土地借地

年度 内訳	平成２５年度	平成２４年度	平成２３年度	備考
借地面積	６４４㎡	６４４㎡	６４４㎡	所有者１名
借地料	273,167 円	274,263 円	277,639 円	

（4）営業日数・入館者数

年度 内訳	平成２５年度	平成２４年度	平成２３年度
営業日数	３０８日	３１０日	３１３日
入館者数	５，５０８人	８，７６３人	６，２６１人

（5）決算等状況

年度 内訳	平成２５年度	平成２４年度	平成２３年度
売上高	10,901,425 円	10,351,297 円	9,405,807 円
町支援金	7,000,000 円	6,000,000 円	5,969,582 円
収益戻入額	492,824 円	―円	―円
合　計	17,901,425 円	16,351,297 円	15,375,389 円

※日の出町サービス総合センター株式会社決算ベースによる。

（6）加工・生産品

原料（農産物）	加　工　品
生乳	カップアイス・ソフトミックス・山羊アイス
トマト	ケチャップ・ハーブソース・ピザソース ジャム・ピューレ
ブルーベリー	ジャム・ソース
ユズ	ジャム・ピール
その他	味噌・おやき・まんじゅう・そば等 トマトカレー・竹の子ご飯

（7）従業員数

年度 内訳	平成２５年度	平成２４年度	平成２３年度
パート	６人	５人	５人
シルバー請負	１人	１人	１人
合　計	７人	６人	６人

7．日の出町森林整備計画関係

（1）日の出町森づくり推進協議会の開催

開催年月日	協　議　内　容	出席委員
平成26年1月29日	・日の出町森林整備計画の変更について	6名
平成26年3月27日	・日の出町森林整備計画の変更について	6名

	平成25年度	平成24年度	平成23年度
開催回数	2回	1回	1回

（2）伐採届関係

森林法第10条の8の規定に基づき、日の出町森林整備計画の対象森林を伐採する場合に届出を受理。

	平成25年度	平成24年度	平成23年度
受理件数	11件	6件	5件
適合件数	11件	6件	5件

（3）森林経営計画の認定

森林所有者等が5年を一期とする森林経営計画を作成し、町長がこれを認定する。

	平成25年度	平成24年度	平成23年度
認定件数	4件（平成25年4月1日認定）		
認定面積	241ha		
変更回数	7回		

※森林法の改正により平成24年度末にて森林施業計画が廃止となり新たに森林経営計画制度となった為、各項目について、平成25年度分のみの表示となる。
※施業実施地の実測により、計画面積と差異が生ずることから計画変更をおこなっている。

8．林業関連各種団体関係

林業の振興と林業後継者育成のため、林業関連団体への委託・補助等を行なった。

（1）東京都森林組合

委託件名	平成25年度	平成24年度	平成23年度
森林管理委託（森林・林道巡視）	1,232,000円	1,296,000円	1,296,000円

（2）日の出町林業研究会

町補助金名	平成25年度	平成24年度	平成23年度
日の出町林業研究会補助金	50,000円	50,000円	50,000円

（3）治山林道協会負担金

	平成25年度	平成24年度	平成23年度
負担金額	836,000円	834,000円	697,000円

※前年度における治山・林道工事の事業費に応じ、負担金額が決定されている。

9．緑の募金事業

森林の整備及び緑化の推進を図るため、「緑の募金活動」に参加し、募金を行なった。

（1）募金期間　平成２５年５月１日から平成２５年５月３１日

（2）募金方法　町内各自治会長への依頼、募金箱の設置、産業まつり会場での募金

（3）募金集計額

	平成25年度	平成24年度	平成23年度
募　金　額	127,300円	128,020円	131,527円

（4）実施事業

産業まつり会場での花卉（ビオラ苗）の配布

	平成25年度	平成24年度	平成23年度
ビオラ苗配布	1,000鉢	1,000鉢	834鉢

１０．林道事業

（1）林道維持管理関係

①林道維持補修工事（路面補修等）

	平成25年度	平成24年度	平成23年度
件　　数	4件	１７件	２４件
工 事 費	192,468円	1,488,792円	1,374,284円

②林道維持管理作業委託（草刈、倒木除去等）

	平成25年度	平成24年度	平成23年度
件　　数	4件	2件	5件
委 託 費	1,181,317円	397,536円	1,147,904円

（2）町施工林道工事（都補助事業）　　（単位　円）

工事	路線名	施工地	補助事業費（工事請負額）	都補助金	請負業者	工事概要	備考
開設	不動沢林道	大字大久野字滝ノ入地内	10,498,003（工事請負額6,624,093をH26繰越）（H25執行額3,873,910）	8,251,000（内5,152,000をH26繰越）（H25執行額3,099,000）	日の出興業(株)	L＝ 49.0m W＝ 4.0m 排水施設工 路面工 擁壁工	
開設	勝峰山林道	大字大久野字幸神地内	48,843,267（45,349,588）	48,835,000（事務費等含）	旭鉱業（有）	L＝236.0m W＝ 4.0m 擁壁工 排水施設工	
改良	焼岩沢林道	大字大久野字三ッ沢地内	4,850,872（4,800,000）	3,395,000（事務費含）	篠崎建設（有）	擁壁補修工 2箇所 路面工 346.7㎡	

（3）東京都施工林道工事（東京都森林事務所秋川林務出張所）

工事	路線名	施行地	請負金額(円)	請負業者	工事概要	備　考
開設	台沢林道（北大久野）	大字大久野北原地内	38,383,115	(株)上坂重機開発	L＝ 310.0m W＝ 4.0m 擁壁工 路盤工等	累計 4,349m

（4）町内林道管理状況　　（平成26年3月31日現在）

番号	路線名	位　置	幅員(m)	管理	延長(m)	備　考
1	焼岩沢林道	三ツ沢	3.00～3.60	町	1,622	
2	石神沢林道	肝　要	3.60	〃	242	
3	西の入林道	細尾・肝要	4.00	〃	1,796	
4	ホオバ沢林道	長　井	4.00	〃	1,572	
5	不動沢林道	三ツ沢	4.00	〃	487	
6	高指入林道	長　井	3.00	〃	245	

7	幸神入林道	幸　神	3.00	〃	860	
8	肝要入林道	肝　要	3.00	〃	1,019	
9	矢越沢林道	細尾・肝要	3.00	〃	993	
10	松尾沢林道	松　尾	2.70	〃	800	
11	光明寺入林道	細　尾	2.70	〃	430	
12	みかん沢林道	落合・中野	4.00	〃	656	
13	風巻入林道	水　口	3.00	〃	1,785	
14	桧山路林道	水　口	3.00	〃	547	
15	タルクボ林道	松　尾	4.00	〃	2,184	
16	大場入林道	細　尾	3.00	〃	606	
17	滝の沢林道	長　井	3.00 ～4.00	〃	347	
18	久留見指林道	三ツ沢	3.00 ～4.00	〃	576	
19	麻生山林道	三ツ沢	3.00	〃	3,203	
20	石原沖林道	水　口	3.00	〃	1,510	
21	文化の森林道	塩　田	4.00	〃	320	
22	勝峰山林道	新井・幸神	4.00	〃	1179	
23	台　沢林道 (北大久野)	長井・肝要 松尾・水口	4.00	都	4,349	
24	大　入林道	三ツ沢	3.60 ～4.00	〃	2,498	
25	梅の木林道	長井・肝要 松尾・三ツ沢	4.00	〃	4,295	
合			計		34,121	

町内林道・作業道総延長、林道密度
総延長　34,121m／森林面積　1,905ha＝林道密度　17.91m／ha

（5）林道・作業道総延長、林道密度推移　　（上段 m・下段 m/ha）

	平成25年度	平成24年度	平成23年度	平成22年度	平成21年度
総延長	34,121	33,575	32,929	32,162	31,658
林道密度	17.91	17.62	17.29	16.76	16.50

１１．東京都「森林再生事業・枝打ち事業」（受託事業）

（１）森林再生事業（間伐等委託）

手入れの遅れているスギ・ヒノキの人工林を山林所有者の方と東京都が協定を結び間伐を実施して森林の公益的機能を回復させる事業の一連の事務（事業地の選定、所有者への事業案内、説明、承諾取得、都との連絡調整、作業実施等）。

	平成25年度	平成24年度	平成23年度
間伐実施	７件（９筆）	６件（１７筆）	１件（３筆）
実施面積	５．８９ha	１０．８８ha	３．０６ha
委託費	3,499,147円	4,617,563円	1,269,674円

（２）枝打ち事業（枝打ち等委託）

森林再生事業で間伐を実施した森林について花粉発生源対策事業の一環として強度の枝打ちを行う事業の一連の事務（事業地の選定、所有者への事業案内、説明、承諾取得、都との連絡調整、作業実施等）。

	平成25年度	平成24年度	平成23年度
枝打ち実施	３件（１１筆）	３件（１７筆）	２件（２筆）
実施面積	１．０７ha	１．８９ha	０．３７ha
委託費	1,650,980円	2,192,005円	427,082円

１２．東京都「東京の森と木ＷＥＢサイト」

森づくり等に携わる様々な人達を応援するとともに、森林資源の活用、保全並びに地域振興に寄与することを目的に、広く森林関係の情報を発信するポータルサイトに参画した。

（１）運営団体　東京の森と木ＷＥＢサイト運営委員会

（２）構成団体　東京都・市町村・東京都農林水産振興財団・東京都森林組合

（３）掲載内容　森林や木材利用のPR・運営委員会の活動内容・森のイベント等の情報

	平成25年度	平成24年度	平成23年度
負担金額	120,000円	120,000円	120,000円

Ⅱ　商工係

1．商工業の振興

日の出町商工会と連携し、町内商工業の振興の充実を図った。

（1）商工会関係

① 会員及び職員数　　（各年度3月31日現在）

	平成25年度	平成24年度	平成23年度
商工部会	197人	196人	196人
工業部会	82人	85人	90人
建設部会	94人	93人	91人
事務局員	5人	5人	5人
合計	378人	379人	382人

② 日の出町商工会への補助

ア 商工会補助金

	平成25年度	平成24年度	平成23年度
商工会補助金	9,000,000円	9,000,000円	9,000,000円

イ 新・元気を出せ！商店街事業補助金

町内中小企業の経営安定及び地域経済と会員店舗の活性化を目的として、東京都の補助金を活用し「ひので一店逸品運動・スタンプラリー・抽選会」への補助を行った。

	平成25年度	平成24年度	平成23年度
総事業費	1,009,598円	1,016,968円	1,015,927円
町補助金	666,000円	666,000円	666,000円

③ 青梅線沿線地域産業クラスター運営協議会への参加

構成組織　青梅線・五日市線沿線市町村等１５団体

	平成25年度	平成24年度	平成23年度
負担金	50,000円	30,000円	30,000円

ア 運営協議会　開催日　平成２５年５月２３日（水）
（羽村市産業福祉センター）

イ 事務局会議　４回

ウ ワーキンググループ　２回

エ 事業内容

中核人材育成！マーケティング２回（延べ）　６７名
新入社員研修　３回（延べ）１１９名
中堅社員研修　３回（延べ）１４０名

地学地就合同企業説明会事業　平成２６年２月開催
ポータルサイト運営事業
多摩・産業コミュニティ活性化プロジェクト

④首都圏西部地域産業活性化協議会参加 組織構成団体５１

（２）中小企業振興資金融資制度

町内の中小企業に対し、事業に要する資金を融資することにより自主的な経済活動を促進するとともに、経済的地位の向上を図り、もって中小企業の育成及び振興に寄与した。

① 制度利用者

	平成 25 年度	平成 24 年度	平成 23 年度
利　用　者	4 名	2 名	3 名
融資年度末残額	8,186,600 円	2,920,000 円	2,671,622 円
総 融 資 額	9,160,000 円	3,200,000 円	6,500,000 円

② 利子補給

	平成 25 年度	平成 24 年度	平成 23 年度
利　用　者	7 人	6 人	6 人
利子補給額	74,060 円	31,793 円	52,032 円

（３）小企業等経営改善資金利子補給

町内の小規模企業の健全な育成及び経営改善を図るため、日本政策金融公庫の小企業等経営改善資金融資を受けている小規模企業者に対し利子補給を行なった。

	平成 25 年度	平成 24 年度	平成 23 年度
利　用　者	84 人	80 人	79 人
利子補給額	2,162,220 円	1,752,581 円	1,496,347 円

（４）ひのでグリーンプラザ管理運営委託

① 指定管理者　日の出町商工会

② 指定管理料

	平成 25 年度	平成 24 年度	平成 23 年度
指定管理料	5,043,275 円	5,060,965 円	4,910,543 円
使用料収入	1,319,400 円	1,255,501 円	952,400 円
使用件数	282 件	270 件	225 件

（５）生涯青春の湯・ひので三ツ沢つるつる温泉管理運営委託

町民の福利厚生の施設であるとともに、町の観光資源としての活用も視野に入れ運営を行っている。日帰り登山ブームにより御

岳・日の出山エリアの日帰り温泉として立地条件を活かし、収益力等の向上を目指し運営を行っている。

① 指定管理者　日の出町サービス総合センター（株）

② 営業日数・入館者数

	平成25年度	平成24年度	平成23年度
営業日数	310日	310日	313日
入館者数	125,416人	125,982人	126,571人

③ 決算等状況

	平成25年度	平成24年度	平成23年度
売上高	176,300,732円	176,338,493円	164,056,359円
町支援金	0円	4,440,000円	0円
合計	176,300,732円	180,778,493円	164,056,359円
利益戻入額	810,641円	375,551円	2,564,895円

④ 従業員数

	平成25年度	平成24年度	平成23年度
臨時職員（フルタイム）	9	9	9
臨時職員（パートタイム）	15	15	12
町職員派遣	1	1	1
シルバー人材センター請負	9	9	10
合計	34	34	32

（6）日の出町商工振興ひろば管理運営委託

①指定管理者　日の出町商工会

		平成25年度	平成24年度	平成23年度
収入	使用料	1,150,178円	972,000円	814,000円
	雑収入	74,007円	11円	9円
	前期繰越金	17,284円	1,364円	63,403円
	合計	1,241,469円	973,375円	877,412円
支出	管理費	890,111円	656,091円	576,048円
	広告宣伝費	0円	0円	0円
	負担金	300,000円	300,000円	300,000円
	次期繰越金	51,358円	17,284円	1,364円
	合計	1,241,469円	973,375円	877,412円

②利用者数（1日平均）

	平成25年度	平成24年度	平成23年度
利用者数	約80人	約80人	約80人

（７）第２５回日の出町産業まつりの開催

町内産業を一堂に集め、広く町民に紹介すると共に、「町民と産業のふれあい」町民融和及び地域産業の発展を目的とし、第２５回日の出町産業まつりを開催した。

① 開 催 日　平成２５年１１月２日（土）・３日（日）

② 開催場所　日の出町民グランド

③ 出店団体

	平成 25 年度	平成 24 年度	平成 23 年度
出 店 団 体	80 団体	76 団体	77 団体
	111 テント	106 テント	109 テント

④ 出演団体

	平成 25 年度	平成 24 年度	平成 23 年度
出 演 団 体	11 団体	11 団体	11 団体

⑤ 事業費

	平成 25 年度	平成 24 年度	平成 23 年度
事　業　費	3,228,265 円	3,037,835 円	3,052,922 円
町補助金額	2,072,000 円	1,572,000 円	1,572,000 円

・エコセメント広報展開業務委託料 100,000 円の交付を受け事業費とした。

・チャリティーオークションの売上金 87,505 円を福祉振興基金に寄付した。日の出町水道工事店組合から 30,000 円の寄付金を受け大島等災害東京都義援金として日赤東京都支部（伊豆大島台風 26 号義援金）に寄付した。

・(公益財団法人)東京都農林水産振興財団より「緑の募金公募金」として 64,475 円の交付を受け、会場において花の苗木の配布を行った。

⑥ 来場者数

	平成 25 年度	平成 24 年度	平成 23 年度
来 場 者 数	12,000 人	11,000 人	10,000 人

（８）砕石関係

①砕石パトロール

砕石法に基づき、環境保護等の観点から町内の採石場に関し東京都と合同パトロールを行なった。

	平成 25 年度	平成 24 年度	平成 23 年度
実　施　日	平成 25 年 11 月 6 日	平成24年11月13日	平成23年11月15日
実施場所	太平洋セメント株式会社	太平洋セメント株式会社	太平洋セメント株式会社

２．消費者指導

東京都生活文化局指導の下、消費者問題の普及啓発に努めるとともに、町内団体の活動補助及び助言を行った。

（１）消費者関係

西多摩地域合同事業(都共催)として、消費生活講座等を開催した。また、東京都のパンフレット等を活用し消費者問題の普及啓発を行なった。

① 消費生活講座・実験講座

「家族を守る！放射能と食の安全セミナー」～海から食卓を考える～

平成２５年　１１月２９日（金）参加者３４名

平成２６年　２月２８日（金）参加者３２名

② 消費者問題啓発　東京都等からのパンフレット配置

（２）消費者団体関係

消費者団体（日の出生活学校）への活動支援

	平成 25 年度	平成 24 年度	平成 23 年度
補　助　金	16,000 円	16,000 円	16,000 円

（３）消費者相談

東京都消費生活総合センター相談員により町の総合相談窓口に合わせ開設した。また、西多摩地域広域行政圏消費生活相談広域連携により連携を図っている。

開催日　毎月第２水曜日

※相談日以外は、東京都消費生活総合センターを案内している。

	平成 25 年度	平成 24 年度	平成 23 年度
相談回数	11 回	12 回	11 回
相談件数	37 人 (広域連携扱０人)	40 人 (広域連携扱０人)	42 人 (広域連携扱１人)

相談員報償費　７１，５００円（1 回につき 6,500 円）

（４）消費者行政活性化交付金

東京都消費者行政活性化交付金を活用した事業経費

	平成 25 年度	平成 24 年度	平成 23 年度
事業経費	198,996 円	76,650 円	94,500 円
事業内容	消費者被害防止啓発パンフレットを作成	消費者被害防止啓発パンフレットを作成	パフレットスタンドを設置

Ⅲ　観光係

1．観光振興

観光事業の振興と地域文化産業の向上発展のため、宣伝活動、観光設備整備、観光関連団体への補助を行った。

（１）観光協会

①観光振興の発展のため尽力している観光協会に対し、補助及び助言・指導等を行った。尚、大多摩Ｂ級グルメ大会参加経費200,000円を交付している。

	平成25年度	平成24年度	平成23年度
補助金	3,676,000円	3,676,000円	3,476,000円

②協会主催イベント

ア　第２３回桜まつり
　町補助金450,000円（平成23年・平成24年度同額）

イ　第１７回竹の子祭り

ウ　如月まつり

（２）自然休養村関係

農林漁業従事者の就業機会の増大を図るとともに、都市生活者が、自然環境に親しみと理解を深める機会を高めつつ、休養の場を提供することを目的とした事業を行っている。

①自然休養村さかな園使用料（平成23年・平成24年度同額）
　１００，０００円×１２ヶ月＝　１，２００，０００円

②ちびっ子わんぱく村土地賃借料

	平成25年度	平成24年度	平成23年度
賃借料	884,199円	902,993円	902,993円

③都市農村交流推進協議会負担金
　５０，０００円（平成23年・平成24年度同額）

都市と農村の交流を促進し、農村漁村の活性化を図ることを目的としている。

（３）大多摩観光連盟関係

東京都・大多摩地域市町村（西多摩地区市町村＋小菅村・丹波山村）・各観光協会及び観光関連団体等により構成されており、大多摩地域の広域観光事業の健全な発展と、地域経済の活性化及び文化向上に寄与することを目的に事業を行っている。

①実施事業

ア　大多摩紅葉まつり・春まつりの開催

イ　広域観光パンフレット・情報誌の発行・配布

ウ　観光案内所の開設

エ　ホームページ運営
オ　B級グルメ大会の開催
②町負担金(平成23年・平成24年度同額)　　８７２，０００円

（４）　日の出山東雲山荘の管理運営

①管理委託者　公益社団法人　日の出町シルバー人材センター

②管理委託料(平成23年・平成24年度同額)　　９００，０００円

③委託内容　清掃、管理、トイレ清掃、雑木の伐採、下刈・道普請

（５）観光振興計画関係

平成２２年度に策定した「日の出町観光振興計画」の特別重点プロジェクトであり、町民が観光をテーマに自主的・主体的に取り組む事業の支援を行う「観光まちづくり事業」を実施した。

①事業経費

ア　観光まちづくり事業補助金　　２，８８４，２４４円
イ　審査員報酬費（２名×1回）　　６，０００円
ウ　運営委託料　　２００，０００円

②審査会

応募のあった事業が、観光まちづくり事業として補助することが適正か否かを審査するため、有識者や公募を含む町民の代表者等からなる審査会において、ヒアリングと審査員の評議により審査を行った。

ア　審査員　　５名
イ　審査会開催数　１回
ウ　事業募集回数　１回

③事業の応募及び採択状況

ア　１次募集
募集期間　平成２５年４月１５日～５月７日
審査会　平成２５年５月２２日
応募件数　５件
申請金額　２，９０３，０００円
採択件数　５件
採択金額　２，８８４，２４４円

	応募件数	申請金額	採択件数	採択金額
平成24年度	5件	1,531,000円	5件	1,479,239円
平成23年度	12件	6,895,000円	4件	2,240,000円

④運営委託

審査会の運営に当たり、日の出町観光振興計画の策定に携わり、当該補助事業の設立の経緯を熟知している下記事業者に委託した。

受託者名　株式会社　タップクリエート

委託金額　２００，０００円（平成23年・24年度同額）

（６）その他

①観光宣伝関係

25年度においては観光マップ増刷は行わなかった。

②勧光施設管理及び整備関係

ア 観光用トイレ清掃委託

	平成25年度	平成24年度	平成23年度
委託費	209,794円	215,251円	216,972円

イ 町内草刈作業委託

	平成25年度	平成24年度	平成23年度
委託費	224,751円	320,119円	9,590,288円

ウ 勝峰山園地除草作業委託

	平成25年度	平成24年度	平成23年度
委託費	100,000円	100,000円	100,000円

エ 日の出山ハイキングコース整備

日の出山ハイキングコースの整備を、東京都へ要望した。

オ 観光施設整備委託料

	平成25年度	平成24年度	平成23年度
委託料	－	106,312	－円

カ　塩田堤景観整備委託料

塩田堤に花壇を１５箇所設置し、通年を通して花に親しめる環境づくりを行い、町民憩いの場として機能と観光資源の整備を図った。

	平成25年度
委託料	443,832

キ　森林修景整備委託料

森林資源を活用した観光振興事業の一環として、観光客が重視する「眺望・景観」といった要素に対して十分な環境整備なされていなく、その存在自体も十分にＰＲされていない状況があるので、多摩地域の持つ自然の魅力を活かした観光振興を図るため、森林観光ルートの環境整備を進め、広くＰＲすることで、多摩地域に観光客を呼び込み、観光を通じた地域活性化を促進する。25年度から３ヵ年事業

	平成25年度
委託料	283,794円

（大雪による事故繰越分 6,459,206円）

ク　土地賃借料

公衆トイレ土地賃借料

	平成25年度	平成24年度	平成23年度
賃借料	26,670円	27,028円	27,028円

玉の内花菖蒲の里公園土地賃借料

	平成25年度	平成24年度	平成23年度
賃借料	0円	52,973円	52,973円

資材置場土地賃借料

	平成25年度	平成24年度	平成23年度
賃借料	285,757円	287,884円	291,498円

さかな園土地賃借料

	平成25年度	平成24年度	平成23年度
賃借料	932,384円	933,030円	933,030円

ケ　小工事

塩田堤ベンチ修繕　　８，０２８円

③負担金・補助金等（平成23年・平成24年度同額）

ア　あきる野市観光連盟五日市支部補助金　１００，０００円

イ　平井川流域景観整備補助金　１００，０００円

④広域的観光まちづくり推進事業関係

秋川流域の観光関連団体で構成する秋川流域観光まちづくり推進協議会に参加するとともに、３市町村における地域の魅力をＰＲし、周辺情報の提供を行う事業を実施した。

ア　広域観光ＰＲポスター作製負担金

	平成25年度	平成24年度	平成23年度
負担金	459,900円	459,900円	459,900円

⑤光熱水費（観光用具倉庫・大久野フジトイレ）　１４，９８９円

⑥ロケ支援事業

観光振興計画の中で、映画やテレビのロケは情報発信効果が高いところから、ロケ支援を観光情報発信の強化策に位置付けし、平成23年度から観光係でロケ支援を行っている。ロケ弁等による経済効果があった。

ロケの申込状況

	25年度	24年度	23年度
ロケ申込状況	７６件	８７件	２８件
ロケ実施状況	２９件	２５件	５件
経済効果（ロケ弁・施設利用料）	０円	１，４６９，８００円	０円

2．ひので桜１００万本植樹プラン２１事業

今年度の事業実施にあたっては、桜の成長に伴い密集してきた箇所の間伐等の実施及び緊急雇用対策事業を活用した桜植栽地の除草作業等など、桜及び植栽地の維持管理に努めた。

（１）桜植栽地賃借料

賃借地　　文化の森南側斜面

面　積　　9,226 ㎡（3 筆）山林・畑

	平成 25 年度	平成 24 年度	平成 23 年度
賃借料	1,062,778 円	1,060,788 円	1,062,768 円

（２）委託料　除草作業委託料　　１８７，０１９円

（３）日本さくらの会負担金(平成 23 年･平成 24 年度同額)　５，０００円

3．平井川河川清掃業務

平井川河川清掃業務について、東京都建設局より河川法第９９条に基づき受託し、各小学校ＰＴＡの協力を得ながら環境美化・景観保全と増水時における自然災害の防止に努めた。

（１）実施日　第１回　平成２５年７月７日
　　第２回　平成２５年９月２２日
　　第３回　平成２５年９月１３日、１１月３０日

（２）委託先　各小学校ＰＴＡ（ゴミ拾い）
　　シルバー人材センター（ゴミ拾い）
　　藤谷産業（株）（ゴミ収集委託）

（３）事業費

	平成 25 年度	平成 24 年度	平成 23 年度
事業費	837,846 円	836,206 円	836,015 円
委託費	831,600 円	831,600 円	831,600 円

（４）委託面積　２２，０００㎡(平成 23 年･平成 24 年度同面積)

4．北大久野川流域振興事業

北大久野川流域の振興発展と観光客の増加を図ることを目的とした「北大久野川流域振興基本計画」に基づき、本計画の中心施設である「日の出山荘　中曽根康弘・ロナルド レーガン　日米首脳会談記念館」を指定管理者に運営を委託した。

日の出山荘 中曽根康弘・ロナルド レーガン 日米首脳会談記念館 運営状況

①開館時間　　午前１０時から午後３時３０分

②休館日　　月・火曜日（祝日の場合は翌日、翌々日）
　　年末年始

③入館料　　一般３００円、６５歳以上２００円
　　高校生２００円、小・中学生２００円
　　ＪＡＦ割引

④指定管理者　日の出町サービス総合センター（株）

⑤開館日・入館者・入館料・指定管理委託料

	開館日数	入館者数	入館料収入	指定管理委託料
平成 25 年度	210 日	5,079 人	1,091,140 円	6,956,374 円
平成 24 年度	231 日	6,266 人	1,422,040 円	6,762,841 円
平成 23 年度	243 日	7,303 人	1,631,040 円	7,187,943 円

⑥駐車場土地賃借料

	平成 25 年度	平成 24 年度	平成 23 年度
賃借料	183,405 円	570,203 円	570,203 円

⑦日の出山荘・施設使用料

平成 25 年度	平成 24 年度	平成 23 年度
6,000 円	45,485 円	0 円

会　　計　　課

Ⅰ　会　計　係

1. 会計別収納処理件数及び支出伝票処理件数

（1）納入通知書件数及び収入伝票数

項目＼会計別		一般会計	国民健康保険特別会計	下水道事業特別会計	介護保険特別会計	後期高齢者医療特別会計	計
平成25年度	納入通知書	54,273	10,072	0	3,119	2,914	70,378
	収入伝票	3,988	700	264	327	243	5,522
平成24年度	納入通知書	58,274	11,802	0	3,266	3,210	76,552
	収入伝票	3,922	578	276	327	260	5,363
平成23年度	納入通知書	56,653	11,706	0	2,756	3,070	74,185
	収入伝票	3,869	560	277	317	250	5,273

（2）支出命令書処理件数

項目＼会計別		一般会計	国民健康保険特別会計	下水道事業特別会計	介護保険特別会計	後期高齢者医療特別会計	計
平成25年度	件数	12,686	577	240	553	176	14,232
平成24年度	件数	11,557	871	240	529	199	13,396
平成23年度	件数	12,134	626	219	567	207	13,753

（3）支出命令書支払執行内訳

項目＼支払方法		窓口（現金）	口座振替	合計
平成25年度	支出命令書伝票数	974	13,258	14,232
	構成比（%）	6.84	93.16	100
平成24年度	支出命令書伝票数	1,289	12,107	13,396
	構成比（%）	9.62	90.38	100
平成23年度	支出命令書伝票数	637	13,116	13,753
	構成比（%）	4.63	95.37	100

※ 支払方法

窓口（現金）　会計課窓口での現金支払件数（旅費、資金前渡等の支払）

口 座 振 替　債権者の指定口座に振り込んだ件数（全ての支払いに該当）

2. 口座振込取扱手数料

西武信用金庫　年額　1,400,000円

3．各会計別・月別支出額

（単位：円）

会計別 / 月別	一般会計	国民健康保険特別会計	下水道事業特別会計	介護保険特別会計	後期高齢者医療特別会計	合計
平成25年 4月	651, 433, 728	21, 751, 386	1, 523, 346	1, 587, 399	22, 404, 661	698, 700, 520
平成25年 5月	344, 428, 828	154, 066, 873	5, 752, 115	88, 207, 233	16, 777, 617	609, 232, 666
平成25年 6月	652, 167, 690	181, 908, 498	9, 746, 904	90, 482, 249	16, 288, 498	950, 593, 839
平成25年 7月	562, 315, 683	228, 798, 351	35, 143, 183	95, 979, 613	15, 951, 953	938, 188, 783
平成25年 8月	531, 208, 879	151, 697, 106	24, 525, 517	85, 632, 173	16, 522, 253	809, 585, 928
平成25年 9月	712, 858, 499	146, 484, 848	315, 308, 366	96, 302, 942	16, 170, 103	1, 287, 124, 758
平成25年 10月	764, 002, 270	204, 497, 307	28, 826, 404	94, 277, 332	27, 980, 058	1, 119, 583, 371
平成25年 11月	528, 748, 956	140, 745, 521	13, 247, 484	94, 827, 447	28, 542, 169	806, 111, 577
平成25年 12月	812, 501, 844	190, 911, 491	5, 712, 358	96, 814, 520	28, 134, 818	1, 134, 075, 031
平成26年 1月	768, 646, 634	137, 664, 281	46, 327, 911	94, 707, 358	34, 081, 071	1, 081, 427, 255
平成26年 2月	568, 094, 441	182, 192, 870	38, 938, 897	92, 539, 048	30, 675, 180	912, 440, 436
平成26年 3月	1, 143, 102, 456	215, 615, 021	326, 224, 255	120, 367, 011	59, 098, 303	1, 864, 407, 046
平成26年 4月	579, 978, 121	156, 669, 904	29, 391, 106	91, 686, 168	910, 467	858, 635, 766
平成26年 5月	186, 468, 220	4, 666, 581	38, 066, 224	236, 280	0	229, 437, 305
合計	8, 805, 956, 249	2, 117, 670, 038	918, 734, 070	1, 143, 646, 773	313, 537, 151	13, 299, 544, 281

4. 一般会計節別決算額

節	平成２５年度		平成２４年度		平成２３年度	
	支出済額(円)	構成比(%)	支出済額(円)	構成比(%)	支出済額(円)	構成比(%)
1 報酬	109,854,172	1.25	106,380,324	1.22	107,505,994	1.27
2 給料	601,047,048	6.83	603,567,397	6.91	588,979,272	6.94
3 職員手当等	576,075,012	6.54	561,597,010	6.43	608,786,015	7.18
4 共済費	236,223,621	2.68	241,946,008	2.77	256,743,993	3.03
5 災害補償費	0	0.00	0	0.00	0	0.00
6 恩給及び退職年金	0	0.00	0	0.00	0	0.00
7 賃金	88,072,142	1.00	82,875,784	0.95	40,913,098	0.48
8 報償費	39,826,496	0.45	38,852,254	0.44	79,581,030	0.94
9 旅費	7,228,470	0.08	7,675,935	0.09	7,221,459	0.09
10 交際費	928,770	0.01	1,182,490	0.01	990,230	0.01
11 需用費	204,166,437	2.32	186,242,037	2.13	182,904,234	2.16
12 役務費	41,045,165	0.47	32,604,227	0.37	34,057,076	0.40
13 委託料	1,781;960,140	20.24	1,794,255,776	20.54	1,841,416,929	21.71
14 使用料及び賃借料	87,400,543	0.99	88,488,939	1.01	92,788,365	1.09
15 工事請負費	456,154,598	5.18	697,446,421	7.98	614,933,192	7.25
16 原材料費	537,573	0.01	724,680	0.01	977,850	0.01
17 公有財産購入費	165,880,230	1.88	199,205,432	2.28	106,865,181	1.26
18 備品購入費	43,750,475	0.50	54,049,815	0.62	29,796,365	0.35
19 負担金補助及び交付金	1,429,182,068	16.23	1,646,590,751	18.85	1,369,592,285	16.15
20 扶助費	746,859,189	8.48	719,286,100	8.23	694,090,972	8.18
21 貸付金	4,683,000	0.05	4,000,000	0.05	4,000,000	0.05
22 補償補填及び賠償金	25,171,085	0.29	4,995,421	0.06	37,574,367	0.44
23 償還金利子及び割引料	687,163,224	7.80	656,586,759	7.52	652,872,510	7.70
24 投資及び出資金	0	0.00	0	0.00	0	0.00
25 積立金	530,960,005	6.03	30,637,000	0.35	172,151,000	2.03
26 寄附金	0	0.00	0	0.00	0	0.00
27 公課費	583,400	0.01	884,800	0.01	904,000	0.01
28 繰出金	941,203,386	10.69	974,732,419	11.16	955,814,085	11.27
29 予備費	0	0.00	0	0.00	0	0.00
合計	8,805,956,249	100	8,734,807,779	100	8,481,459,502	100

5．国民健康保険特別会計節別決算額

節	平成２５年度		平成２４年度		平成２３年度	
	支出済額(円)	構成比(%)	支出済額(円)	構成比(%)	支出済額(円)	構成比(%)
1 報酬	0	0.00	0	0.00	0	0.00
2 給料	0	0.00	0	0.00	0	0.00
3 職員手当等	0	0.00	0	0.00	0	0.00
4 共済費	0	0.00	0	0.00	0	0.00
5 災害補償費	0	0.00	0	0.00	0	0.00
6 恩給及び退職年金	0	0.00	0	0.00	0	0.00
7 賃金	0	0.00	0	0.00	0	0.00
8 報償費	113,400	0.01	44,100	0.00	151,250	0.01
9 旅費	28,360	0.00	43,910	0.00	50,120	0.00
10 交際費	0	0.00	0	0.00	0	0.00
11 需用費	1,072,182	0.05	1,026,056	0.05	2,841,582	0.15
12 役務費	2,542,485	0.12	1,838,598	0.09	3,254,513	0.17
13 委託料	20,987,713	0.99	18,366,465	0.90	20,594,645	1.11
14 使用料及び賃借料	0	0.00	0	0.00	63,000	0.00
15 工事請負費	0	0.00	0	0.00	0	0.00
16 原材料費	0	0.00	0	0.00	0	0.00
17 公有財産購入費	0	0.00	0	0.00	0	0.00
18 備品購入費	0	0.00	0	0.00	0	0.00
19 負担金補助及び交付金	2,044,490,355	96.54	1,968,839,134	96.77	1,830,198,136	98.29
20 扶助費	0	0.00	0	0.00	0	0.00
21 貸付金	0	0.00	0	0.00	0	0.00
22 補償補填及び賠償金	0	0.00	0	0.00	0	0.00
23 償還金利子及び割引料	40,389,462	1.91	44,309,496	2.18	4,883,385	0.26
24 投資及び出資金	0	0.00	0	0.00	0	0.00
25 積立金	8,046,081	0.38	0	0.00	4,422	0.00
26 寄附金	0	0.00	31,071	0.00	0	0.00
27 公課費	0	0.00	0	0.00	0	0.00
28 繰出金	0	0.00	0	0.00	0	0.00
29 予備費	0	0.00	0	0.00	0	0.00
合計	2,117,670,038	100	2,034,498,830	100	1,862,041,053	100

6．下水道事業特別会計節別決算額

節	平成２５年度		平成２４年度		平成２３年度	
	支出済額(円)	構成比(%)	支出済額(円)	構成比(%)	支出済額(円)	構成比(%)
1 報酬	0	0.00	0	0.00	0	0.00
2 給料	11,755,200	1.28	8,443,500	0.97	7,541,644	0.88
3 職員手当等	9,513,140	1.04	6,838,914	0.78	5,568,209	0.65
4 共済費	3,770,580	0.41	2,732,911	0.31	2,611,214	0.30
5 災害補償費	0	0.00	0	0.00	0	0.00
6 恩給及び退職年金	0	0.00	0	0.00	0	0.00
7 賃金	0	0.00	0	0.00	0	0.00
8 報償費	0	0.00	0	0.00	0	0.00
9 旅費	10,230	0.00	17,170	0.00	15,020	0.00
10 交際費	0	0.00	0	0.00	0	0.00
11 需用費	1,790,250	0.19	1,801,371	0.21	1,684,907	0.20
12 役務費	559,543	0.06	596,105	0.07	747,263	0.09
13 委託料	80,182,077	8.73	55,743,279	6.39	64,184,391	7.47
14 使用料及び賃借料	13,444	0.00	13,268	0.00	13,102	0.00
15 工事請負費	11,698,011	1.27	7,099,050	0.81	5,490,838	0.64
16 原材料費	0	0.00	0	0.00	0	0.00
17 公有財産購入費	0	0.00	0	0.00	0	0.00
18 備品購入費	0	0.00	0	0.00	250,914	0.03
19 負担金補助及び交付金	134,316,790	14.62	122,006,707	13.98	119,004,374	13.86
20 扶助費	0	0.00	0	0.00	0	0.00
21 貸付金	0	0.00	0	0.00	0	0.00
22 補償補填及び賠償金	0	0.00	0	0.00	0	0.00
23 償還金利子及び割引料	645,247,305	70.23	640,476,466	73.40	632,044,569	73.59
24 投資及び出資金	0	0.00	0	0.00	0	0.00
25 積立金	0	0.00	0	0.00	0	0.00
26 寄附金	0	0.00	0	0.00	0	0.00
27 公課費	19,877,500	2.16	26,759,500	3.07	19,728,700	2.30
28 繰出金	0	0.00	0	0.00	0	0.00
29 予備費	0	0.00	0	0.00	0	0.00
合計	918,734,070	100	872,528,241	100	858,885,145	100

7．介護保険会計節別決算額

節	平成２５年度		平成２４年度		平成２３年度	
	支出済額(円)	構成比(%)	支出済額(円)	構成比(%)	支出済額(円)	構成比(%)
1 報酬	3,576,000	0.31	3,474,000	0.31	3,402,000	0.33
2 給料	14,236,200	1.24	14,163,600	1.26	15,346,800	1.51
3 職員手当等	10,514,304	0.92	10,921,320	0.97	13,337,497	1.31
4 共済費	4,553,859	0.40	4,518,561	0.40	4,899,040	0.48
5 災害補償費	0	0.00	0	0.00	0	0.00
6 恩給及び退職年金	0	0.00	0	0.00	0	0.00
7 賃金	5,121,555	0.45	5,319,711	0.47	5,233,602	0.51
8 報償費	0	0.00	0	0.00	0	0.00
9 旅費	34,360	0.00	31,660	0.00	27,630	0.00
10 交際費	0	0.00	0	0.00	0	0.00
11 需用費	455,422	0.04	525,925	0.05	908,479	0.09
12 役務費	4,857,017	0.42	3,971,754	0.35	3,977,363	0.39
13 委託料	28,188,082	2.46	32,841,224	2.92	30,624,505	3.01
14 使用料及び賃借料	0	0.00	0	0.00	846,680	0.08
15 工事請負費	0	0.00	0	0.00	0	0.00
16 原材料費	0	0.00	0	0.00	0	0.00
17 公有財産購入費	0	0.00	0	0.00	0	0.00
18 備品購入費	0	0.00	0	0.00	0	0.00
19 負担金補助及び交付金	1,038,703,329	90.82	1,008,152,280	89.70	916,689,140	90.14
20 扶助費	0	0.00	0	0.00	0	0.00
21 貸付金	0	0.00	0	0.00	0	0.00
22 補償補填及び賠償金	0	0.00	0	0.00	0	0.00
23 償還金利子及び割引料	5,463,323	0.48	4,342,766	0.39	218,999	0.02
24 投資及び出資金	0	0.00	0	0.00	0	0.00
25 積立金	17,919,356	1.57	24,470,615	2.18	13,347,000	1.31
26 寄附金	0	0.00	0	0.00	0	0.00
27 公課費	0	0.00	0	0.00	0	0.00
28 繰出金	10,023,966	0.88	11,156,000	0.99	8,084,000	0.79
29 予備費	0	0.00	0	0.00	0	0.00
合計	1,143,646,773	100	1,123,889,416	100	1,016,942,735	100

8．後期高齢者医療特別会計節別決算額

節	平成２５年度		平成２４年度		平成２３年度	
	支出済額(円)	構成比(%)	支出済額(円)	構成比(%)	支出済額(円)	構成比(%)
1 報酬	0	0.00	0	0.00	0	0.00
2 給料	0	0.00	0	0.00	0	0.00
3 職員手当等	0	0.00	0	0.00	0	0.00
4 共済費	0	0.00	0	0.00	0	0.00
5 災害補償費	0	0.00	0	0.00	0	0.00
6 恩給及び退職年金	0	0.00	0	0.00	0	0.00
7 賃金	36,500	0.01	36,500	0.01	45,000	0.02
8 報償費	30,000	0.01	30,000	0.01	30,000	0.01
9 旅費	24,210	0.01	24,940	0.01	18,480	0.01
10 交際費	0	0.00	0	0.00	0	0.00
11 需用費	149,902	0.05	229,913	0.07	562,353	0.20
12 役務費	626,156	0.20	1,036,454	0.34	702,238	0.25
13 委託料	5,751,275	1.83	4,244,126	1.38	5,595,957	1.99
14 使用料及び賃借料	148,350	0.05	595,600	0.19	1,095,320	0.39
15 工事請負費	0	0.00	0	0.00	0	0.00
16 原材料費	0	0.00	0	0.00	0	0.00
17 公有財産購入費	0	0.00	0	0.00	0	0.00
18 備品購入費	0	0.00	0	0.00	0	0.00
19 負担金補助及び交付金	304,152,558	97.01	295,448,333	96.30	266,158,192	94.66
20 扶助費	0	0.00	0	0.00	0	0.00
21 貸付金	0	0.00	0	0.00	0	0.00
22 補償補填及び賠償金	0	0.00	0	0.00	0	0.00
23 償還金利子及び割引料	2,618,200	0.84	1,508,000	0.49	2,398,600	0.85
24 投資及び出資金	0	0.00	0	0.00	0	0.00
25 積立金	0	0.00	0	0.00	0	0.00
26 寄附金	0	0.00	0	0.00	0	0.00
27 公課費	0	0.00	0	0.00	0	0.00
28 繰出金	0	0.00	3,646,108	1.19	4,575,000	1.63
29 予備費	0	0.00	0	0.00	0	0.00
合計	313,537,151	100	306,799,974	100	281,181,140	100

学　校　教　育　課

Ⅰ　庶務係

1. 教育委員会定例会等の開催状況

(1) 定例会

種 別	開催回数	会期日数	会議日数
定例会	11	11	11
臨時会	1	1	1

(2) 協議会

種 別	開催回数
委員協議会	12

2. 附議事件と結果(定例会・臨時会)

議案番号	件　　名	議　決	
		年月日	結果
19	日の出町学校給食運営協議会委員の委嘱につき同意を求めることについて	H25.5.22	同意
20	平成25年度日の出町社会教育関係団体補助金について	H25.6.26	承認
21	日の出町立図書館の管理運営に関する規則の一部を改正する規則	H25.9.18	可決
22	平成26年度使用日の出町公立小学校特別支援学級教科用図書の採択について	H25.9.18	可決
23	平成26年度使用日の出町公立中学校特別支援学級教科用図書の採択について	H25.9.18	可決
1～2	日の出町立小学校校長の任命内申の承認を求めることについて	H26.2.12	承認
3～4	日の出町立中学校校長の任命内申の承認を求めることについて	H26.2.12	承認
5	日の出町立小学校副校長の異動の承認を求めることについて	H26.2.12	承認
6	日の出町立小学校副校長の任命内申の承認を求めることについて	H26.2.12	承認
7	スポーツと文化の森・谷戸沢グランド使用に関する規程	H26.2.26	取下げ
8	スポーツと文化の森・谷戸沢サッカー場使用に関する規程	H26.2.26	取下げ
9	平成24年度日の出町教育委員会の権限に属する事務の管理及び執行の状況の点検及び評価報告書について	H26.2.26	可決
10	秋川流域市町村視聴覚教育協議会の廃止について	H26.2.26	承認

11～18	日の出町社会教育委員の委嘱につき同意を求めることについて	H26.3.24	同意
19～22	日の出町スポーツ推進委員の委嘱につき同意を求めることについて	H26.3.24	同意
23	日の出町公立学校の管理運営に関する規則の一部を改正する規則	H26.3.24	可決
24	スポーツと文化の森・谷戸沢サッカー場使用に関する規程	H26.3.24	可決
25	スポーツと文化の森・谷戸沢グランド使用に関する規程	H26.3.24	可決
26	平成26年度日の出町教育委員会の基本方針及び主要施策について	H26.3.24	可決

3. 教育委員会広報発行状況

教育ひので　発行部数5，800部

発行月	発行番号	頁　数	表　　紙
5月	117	6	教育目標の紹介
8月	118	6	青少年委員事業 「ヒップホップダンス教室」 『一日校長先生』事業 「アスリートの学校派遣」
11月	119	6	大久野小学校校庭芝生化
2月	120	6	平成26年成人式

4. 施設関係

(1)　施設整備事業(50万円以上)　　(単位:円)

工　事　件　名	請負(委託)業者名	金　額
非常階段塗装工事(大久野小)	株式会社多摩エンドレス	897,750
映像対応音声調整卓改修工事(平井小)	有限会社トーワメンテナンス	3,144,750
屋上防水改善工事(本宿小)	有限会社昭和防水工事	3,013,500
通級指導学級エアコン設置工事(本宿小)	有限会社関根電機商会	1,638,000
電力監視装置設置工事(小中学校)	財団法人 関東電気保安協会	866,250
体育館床張替工事(平井中)	加藤建設興業株式会社	15,491,700
電話交換設備入替工事(大久野中)	東日本電信電話株式会社	766,500

(2)大久野小学校校庭芝生化事業　　(単位:円)

工　事　件　名	請負(委託)業者名	金　額
校庭芝生植栽・倉庫設置工事(設備)	株式会社橋本設備	22,194,900
校庭芝生植栽・倉庫設置工事(土木)	成友興業株式会社	40,215,000

(3) 平井小学校通級指導学級整備 (単位:円)

工　事　件　名	請負(委託)業者名	金　額
通級指導学級新設に伴う空調器設置工事	東京環境プラント株式会社	1,785,000
通級指導学級職員室LAN配線工事	東芝情報機器株式会社	165,354
通級指導教室電話機増設工事	岩通販売株式会社	104,580
パーテーション転倒防止工事	秋川教材	56,700

(4) 大久野中学校通級指導学級整備 (単位:円)

工　事　件　名	請負(委託)業者名	金　額
通級指導学級職員室LAN配線工事	東芝情報機器株式会社	160,818
通級指導学級新設に伴う空調機設置工事	株式会社 ミナミ電気	609,000

5. 空間放射線量の測定

月1回、町内小中学校　5校の校庭で測定を実施。

8、11、2月に町内小中学校　5校の敷地内側溝部及び文化の森調整池で測定を実施。

Ⅱ　指導・学務係

1．児童・生徒、学級の状況

（1）小学校

平成２５年５月１日現在（単位：人）

		１年	２年	３年	４年	５年	６年	児童数合計	学級数
大久野小学校	25年度	４８	５０	４３	４２	４４	４０	２６７	１１
	24年度	４８	４３	４１	４４	３７	４４	２５７	１１
	23年度	４２	４０	４２	３６	４４	３９	２４３	１０
	増減	６	１０	１	６	０	１	２４	１
（支援学級）	25年度	１	０	１	２	２	３	９	２
	24年度	０	１	１	１	２	０	５	１
	23年度	１	１	０	２	０	０	４	１
	増減	０	△１	１	０	２	３	５	１
平井小学校	25年度	６１	６９	５５	５５	３９	４３	３２２	１１
	24年度	６９	５３	５３	４１	４５	４９	３１０	１２
	23年度	５３	５３	４１	４２	４７	３８	２７４	１０
	増減	８	１６	１４	１３	△８	５	４８	１
本宿小学校	25年度	５２	５１	３６	３７	４５	３８	２５９	９
	24年度	５０	３６	３７	４５	３９	３８	２４５	８
	23年度	３４	３７	４５	３９	３８	３６	２２９	７
	増減	１８	１４	△９	△２	７	２	３０	２
学年別計	25年度	１６１	１７０	１３４	１３４	１２８	１２１	８４８	３１
	24年度	１６７	１３２	１３１	１３０	１２１	１３１	８１２	３１
	23年度	１２９	１３０	１２８	１１７	１２９	１１３	７４６	２７
	増減	３２	４０	６	１７	△１	８	１０２	４
（支援学級）	25年度	１	０	１	２	２	３	９	２
	24年度	０	１	１	１	２	０	５	１
	23年度	１	１	０	２	０	０	４	１
	増減	０	△１	１	０	２	３	５	１

（２）中学校

平成２５年５月１日現在（単位：人）

		１年	２年	３年	生徒数 合　計	学級数
大久野中学校	25年度	４３	４０	４１	１２４	5
	24年度	４０	４１	３６	１１７	4
	23年度	４０	３６	４３	１１９	4
	増　減	3	4	△２	5	1
（支援学級）	25年度	3	0	4	7	1
	24年度	0	3	0	3	1
	23年度	3	0	2	5	1
	増　減	0	0	2	2	0
平井中学校	25年度	７７	７３	８３	２３３	8
	24年度	７２	８４	７７	２３３	7
	23年度	８５	７３	８６	２４４	8
	増　減	△８	0	△３	△１１	0
学年別計	25年度	１２０	１１３	１２４	３５７	１３
	24年度	１１２	１２５	１１３	３５０	１１
	23年度	１２５	１０９	１２９	３６３	１２
	増　減	△５	4	△５	△６	1
（支援学級）	25年度	3	0	4	7	1
	24年度	0	3	0	3	1
	23年度	3	0	2	5	1
	増　減	0	0	2	2	0

２．教職員の状況（本務者）

（１）小学校

平成２５年５月１日（単位：人）

	学級数	男女別	都費負担職員						町費負担職員				合計
			校長	副校長	教諭	養護教諭	講師	事務職員	事務職員	用務員	管理員	通学案内	
大久野小学校	１３	男	1	1	7	－	1	1	－	3	3	4	２１
		女	－	－	１０	1	1	－	1		－	－	１３
平井小学校	１１	男	1	1	7	－	－	1	－	3	3	3	１９
		女	－	－	１０	1	－	－	1		－	－	１２
本宿小学校	9	男	1	1	6	－	－	1	－	3	2	3	１７
		女	－	－	9	1	－	－	1		－	－	１１
計	３３	男	3	3	２０	－	1	3	－	9	8	１０	５７
		女	－	－	２９	3	1	－	3		－	－	３６

（用務員・管理員・通学案内はシルバー人材センター委託者）

（２）中学校

平成２５年５月１日（単位：人）

	学級数	男女別	都費負担職員						町費負担職員				合計
			校長	副校長	教諭	養護教諭	講師	事務職員	事務職員	用務員	管理員	通学案内	
大久野中学校	5	男	1	1	9	－	4	－	－	3	3	1	２２
		女	－	－	6	1	2	1	1			－	１１
平井中学校	7	男	1	1	１０	－	－	1	－	2	3	2	２０
		女	－	－	8	1	3	－	1		－	－	１３
計	１２	男	2	2	１９	－	4	1	－	5	6	3	４２
		女	－	－	１４	2	5	1	2	－	－	－	２４

（用務員・管理員・通学案内はシルバー人材センター委託者）

３．学校検診

（１）尿検査（全児童・生徒対象）

（公財）東京都予防医学協会委託（単位：人）

学校名	春			秋		
	１次	２次	３次	１次	２次	３次
大久野小学校	２７６	１２	３	２７３	７	１
平井小学校	３２２	６	３	３２１	５	１
本宿小学校	２５９	８	２	２６１	８	１
大久野中学校	１３１	１７	３	１３２	１０	１
平井中学校	２２８	１６	２	２２５	７	２
計	１，２１６	５９	１３	１，２１２	３７	６

（２）貧血検査（中２年・前年度要経過観察者及びその他）

日の出ヶ丘病院委託（単位：人）

学校名	受診者	有所見
大久野中学校	３９	１６
平井中学校	５６	１９
計	９５	３５

（３）蟯虫卵検査（小１～３年）

日の出ヶ丘病院委託（単位：人）

学校名	受診者	陽性者
大久野小学校	１４３	０
平井小学校	１８５	０
本宿小学校	１３９	０
計	４６７	０

（４）心臓検診（小１年・小４年・中１年・前年度要精密対象者及び要再検者）

（公財）東京都予防医学協会委託（単位：人）

学校名	受診者	有所見
大久野小学校	９５	２
平井小学校	１１７	３
本宿小学校	８９	１
大久野中学校	４６	１
平井中学校	７９	３
計	４２６	１０

（５）脊柱側わん検診（前年度要経過観察者含む）

日の出ヶ丘病院委託（単位：人）

学校名	２次受診者	経過観察	要 治 療
大久野小学校	0	0	0
平井小学校	0	0	0
本宿小学校	2	1	0
大久野中学校	1	1	0
平井中学校	0	1	0
計	3	3	0

（１次検診は、学校医等による視触診）

（６）眼科検診（全児童・生徒対象）

野口眼科医院（西多摩医師会推薦）（単位：人）

学校名	受診者	疾病者
大久野小学校	２７３	２９
平井小学校	３１６	１１５
本宿小学校	２５９	８６
大久野中学校	１３１	0
平井中学校	２２６	４
計	１，２０５	２３４

（一人で２つ以上の所見が付く場合がある為、疾病者数はその累計）

（７）耳鼻科検診（全児童・生徒対象）

清水耳鼻咽喉科クリニック（西多摩医師会推薦）（単位：人）

学校名	受診者	疾病者
大久野小学校	２７５	７０
平井小学校	３２１	１７３
本宿小学校	２５８	１１７
大久野中学校	１３１	６
平井中学校	２２６	２４
計	１，１４６	３９０

（一人で２つ以上の所見が付く場合がある為、疾病者数はその累計）

（８）結核検診（全児童・生徒対象）

日の出ヶ丘病院委託（単位：人）

学校名	問診調査	１次受診者	要精密検査者
大久野小学校	２７６	２７６	０
平井小学校	３２２	３２２	０
本宿小学校	２５９	２５１	０
大久野中学校	１３１	１２９	０
平井中学校	２３３	２２７	０
計	１，２２１	１，２０５	０

（１次検診は、学校医等による診察）

４．教職員定期健康診断（対象：町立小・中学校教職員及び給食センター栄養士）

（１）健康診断内容及び結果

日の出ヶ丘病院委託

検診項目	内　　容
一般項目	身長、体重、腹囲測定（３５歳）、視力、聴力、血圧、尿検査（糖・蛋白・潜血）、医師診察
血液検査	ＧＯＴ、ＧＰＴ、γ－ＧＴＰ、ＺＴＴ、ＡＬＰ、総蛋白、アミラーゼ、総コレステロール、中性脂肪、ＨＤＬ－Ｃｈｏ、尿素窒素、尿酸、血糖、ＨｂＡ１ｃ、赤血球数、白血球数、ヘマトクリット、ヘモグロビン、血小板数
心電図検査	標準１２誘導
眼底検査	両眼（３５歳以上）
胃部検査	ペプシノーゲンセット（血液）
結核検査	胸部直接撮影
大腸癌検査	便潜血２日法希望者
前立腺検査	ＰＳＡ検査希望者

	人数（人）	発生率（％）
受診者総数	１１０	１００
異常なし	１１	１０
経過観察	４７	４３
要再検査	３７	３４
要精密検査	１５	１３
要治療	０	０

（２）結核検診

日の出ヶ丘病院委託（単位：人）

	総受診者数	要精密検査者
Ｘ線直接撮影	１１１	０

（３）婦人科検診（乳癌対象は４０歳以上）

公立阿伎留医療センター委託（単位：人）

乳癌受診者	有所見者	子宮癌受診者	有所見者
１９	０	２８	１

５．教育振興

（１）小・中学校児童生徒就学援助費

《目的》経済的な理由により教育費の支出が困難な学齢児童・生徒の保護者に対し、義務教育の円滑な実施を図るため教育費の一部を援助する。

		該当児童・生徒数(人)	支給額（円）		
			学用品費等	給食費	合計
小学校	25年度	７３	1,254,790	2,857,100	4,111,890
	24年度	６７	1,249,715	2,742,650	3,992,365
	23年度	５３	929,215	2,130,550	3,059,765
	増減	２０	325,575	726,550	1,052,125
中学校	25年度	３６	1,599,296	1,428,218	3,027,514
	24年度	２７	1,124,608	1,095,750	2,220,358
	23年度	３０	1,521,551	999,000	2,520,551
	増減	６	77,745	429,218	506,963
計	25年度	１０９	2,854,086 (0)	4,285,318 (0)	7,139,404 (0)
	24年度	９４	2,374,323 (0)	3,838,400 (0)	6,212,723 (0)
	23年度	８３	2,450,766 (0)	3,129,550 (0)	5,580,316 (0)
	増減	２６	403,320 (0)	1,155,768 (0)	1,559,088 (0)

（　）内は国庫補助金額

（２）支援学級児童生徒就学奨励費

		該当児童・生徒数（人）	支給額（円）
小　学　校	25年度	5	180,945
	24年度	4	124,760
	23年度	3	109,940
	増　減	1	71,005
中　学　校	25年度	8	670,339
	24年度	4	296,870
	23年度	4	432,849
	増　減	4	237,490
計	25年度	１３	851,284 (413,000)
	24年度	8	421,630 (207,000)
	23年度	7	542,789 (220,000)
	増　減	6	308,495 (193,000)

（　）内は国庫補助金額

（３）社会科見学・移動教室・修学旅行補助金

学校名	学　年		人数（人）	補助額（円）
大久野小学校	４年（社） 単価900円	25年度	４０	36,000
		24年度	４５	40,500
		23年度	３９	35,100
	５年（移） 単価5,400円	25年度	４４	237,600
		24年度	３９	210,600
		23年度	４４	237,600
	６年（移） 単価8,100円	25年度	４３	348,300
		24年度	４４	356,400
		23年度	４０	324,000
平井小学校	４年（社） 単価900円	25年度	５５	49,500
		24年度	３９	35,100
		23年度	４３	38,700
	５年（移） 単価5,400円	25年度	３９	210,600
		24年度	４４	237,600
		23年度	４５	243,000
	６年（移） 単価8,100円	25年度	４３	348,300
		24年度	４６	372,600
		23年度	３７	299,700

本宿小学校	4年(社) 単価900円	25年度	36	32,400
		24年度	43	38,700
		23年度	38	34,200
	5年(移) 単価5,400円	25年度	45	243,000
		24年度	39	210,600
		23年度	38	205,200
	6年(移) 単価8,100円	25年度	37	299,700
		24年度	38	307,800
		23年度	36	291,600
大久野中学校	2年(移) 単価5,400円	25年度	40	216,000
		24年度	45	243,000
		23年度	34	183,600
	3年(修) 単価9,900円	25年度	44	435,600
		24年度	34	336,600
		23年度	44	435,600
平井中学校	1年(移) 単価5,400円	25年度	75	405,000
		24年度	67	361,800
		23年度	77	415,800
	3年(修) 単価9,900円	25年度	80	792,000
		24年度	76	752,400
		23年度	86	851,400
計		25年度		3,654,000
		24年度		3,503,700
		23年度		3,595,500

（４）支援学級宿泊訓練補助金

学校名	学　級		人数（人）	補助額（円）
大久野小学校	すぎの子	25年度	8	76,520
		24年度	5	41,150
		23年度	4	32,000
大久野中学校	Ｃ　　組	25年度	7	94,500
		24年度	4	54,000
		23年度	4	54,000
計		25年度	１５	162,020
		24年度	9	95,150
		23年度	8	86,000

（５）ALT(外国語指導助手)　　委託料３，６２２，５００円

町内小学校５・６年生、中学校１・２・３年生へ国際理解教育に関する学習の一環として外国人英語指導講師を委託し１８５日/６時間派遣した。

小学校では、英語に触れたり外国の文化に親しんだり、中学校では実践的なコミュニケーション能力が高まりつつある。

25年度委託料	３，６２２，５００円
24年度委託料	３，６２２，５００円
23年度委託料	３，６２２，５００円

（６）水泳指導補助業務　　委託料　７１６，１００円

小学校の水泳事業における安全確保を図る上から夏季期間中を含め６月から９月までの指導補助業務を委託し、各小学校１校時１人１単位（夏休み中２単位）で３１０単位延べ人数３１０人派遣し、事故もなく水泳指導が無事終了した。

25年度委託料	延べ３１０人	７１６，１００円
24年度委託料	延べ３２２人	７４３，８２０円
23年度委託料	延べ３００人	６９３，０００円

6．幼児教育援助の状況

（1）幼稚園就園奨励費補助金（幼稚園に対する補助金）

《目的》幼稚園に就園している園児の保護者の経済的負担を軽減するため、町が実施する就園奨励事業に対して国がその経費の一部を補助し、幼稚園教育の振興に資することを目的とする。

区　　分	第1子					
	3歳児	4歳児	5歳児	計 ①	減免単価 ②	合　計 ①×②
生活保護世帯					229,200	0
町民税非課税世帯		3	3	6	199,200	864,200
町民税所得割非課税世帯	1			1	199,200	199,200
所得割課税額77,100円以下	5	2	3	10	115,200	919,600
所得割課税額211,200円以下	30	19	27	76	62,200	4,524,200
小　　計	36	24	33	93		ア　6,507,200

区　　分	第2子					
	3歳児	4歳児	5歳児	計 ①	減免単価 ②	合　計 ①×②
生活保護世帯					268,000	
					249,000	
町民税非課税世帯	1			1	253,000	253,000
		2		2	226,000	452,000
町民税所得割非課税世帯					253,000	
					226,000	
所得割課税額77,100円以下	1			1	211,000	211,000
	2	1	1	4	163,000	652,000
所得割課税額211,200円以下	10			10	185,000	1,726,600
	11	12	11	34	114,000	3,784,800
小　　計	25	15	12	52		イ　7,079,400

区　　分	第3子					
	3歳児	4歳児	5歳児	計 ①	減免単価 ②	合　計 ①×②
生活保護世帯					308,000	
					308,000	
町民税非課税世帯					308,000	
					308,000	

町民税所得割非課税世帯					308,000	
					308,000	
所得割課税額77,100円以下					308,000	
					308,000	
所得割課税額211,200円以下	1			1	308,000	308,000
	4			4	308,000	903,400
小　　計	5			5		イ　1,211,400

		第１子、第２子、第３子以降合計				
		3歳児	4歳児	5歳児	計	合計　ア＋イ＋ウ
合　計	25年度	６６	３９	4･5	１５０	総支払額 14,798,000 内国庫補助額(3,595,000)
	24年度	３８	４４	３６	１１８	総支払額 11,252,700 内国庫補助額(2,674,000)
	23年度	４８	４０	４２	１３０	総支払額 13,110,900 内国庫補助額(3,124,000)
	増　減	１８	△１	３	２０	1,687,100

※国庫補助金は、園へ交付する補助金合計の１/３に国の削減率６５％を乗じたもので交付決定されている。満３歳児は３歳児に含める。第２子で小学校1･2･3年生の兄姉がいない場合は上段・いる場合は下段となる。

（２）　私立幼稚園等園児保護者負担軽減事業費補助金

《目的》私立幼稚園等に在籍する園児の保護者に対して経済的負担を軽減するため、町が実施する保護者負担軽減事業の経費の一部を都が補助し、幼稚園教育の振興と充実に資することを目的とする。（町独自の補助単価（3,300円／月額）を上乗せ）

	３歳児	４歳児	５歳児		３歳児	４歳児	５歳児
４月	60	46	54	１０月	69	44	55
５月	61	46	54	１１月	71	44	54
６月	61	45	54	１２月	70	44	54
７月	61	44	54	１月	71	44	54
８月	61	44	54	２月	71	44	54
９月	67	44	55	３月	71	44	54
				合　計	794	533	650

世帯の所得の基準	3歳児 (人)	4歳児 (人)	5歳児 (人)	園児計 (人)	補助単価 (円)	町上乗せ (円)	合　計 (円)
生保護及び町民税所得割非課税	2	5	3	10	6,200	3,300	676,100
町民税所得割課税額 77,100円以下（第1子～第3子以降）	8	3	4	15	4,500 6,200	〃	1,233,600
町民税所得割課税額211,200円以下（第1子～第3子以降）	56	31	38	125	3,500 5,600	〃	10,419,700
町民税所得割課税額256,300円以下（第1子～第3子以降）	3	5	4	12	2,400 5,000	〃	916,700
町民税所得割課税額256,300円以上（第1子～第3子以降）	7	2	7	16	―	〃	617,100
合　計	76	46	56	178	―		13,863,200

※満３歳児は３歳児に含める。減額支給者含む。
※補助単価の上段は第１子、下段は第２子以降。

（３）未認可幼児園等園児保護者補助金

《目的》私立未認可幼児園に在籍する園児の保護者に対して補助金を交付することにより、保護者の負担を軽減し、幼児園教育の振興と充実を図ることを目的とする。

年　齢		対象園児	在園月数	町補助金（円／月）	交付額（円）
３才児	25年度	3	３６	３，３００	１１８，８００
	24年度	0	―		0
	23年度	1	１２		３９，６００
	増　減	2	―		７９，２００
４才児	25年度	1	１２		３９，６００
	24年度	1	１２		３９，６００
	23年度	2	２２		７２，６００
	増　減	△１	―		３３，０００
５才児	25年度	1	１２		３９，６００
	24年度	4	３９		１２８，７００
	23年度	2	１２		３９，６００
	増　減	△１	―		0
合　計	25年度	5	６０		１９８，０００
	24年度	5	５１		１６８，３００
	23年度	4	４６		１５１，８００
	増　減	1	―		４６，２００

7．日の出町進学支度金貸付状況

申請件数（件）	25年度	3
	24年度	2
	23年度	2
決定件数（件）	25年度	3
	24年度	2
	23年度	2
貸付件数（件）	25年度	3
	24年度	2
	23年度	2
貸付金額（円）	25年度	１，２００，０００
	24年度	１，０００，０００
	23年度	１，０００，０００
償還金額（円）	25年度	２８０，０００
	24年度	６２０，０００
	23年度	６５５，０００

8．教育相談室事業

（１）目的

町内の子供（幼児から高校生程度）の成長の過程で生じる様々な心理的・発達的な問題（例えば、不登校、いじめ、発達障害等）について、町内在住の子供及びその保護者、町立小・中学校教職員からの相談に応じ、問題の解決に向けて支援することを目的とする。

（２）決算比較〔予算科目9-1-3-5教育相談室関係経費〕（単位：円）

年度	H25	H24	H23
決算額	6,201,384	6,201,601	5,359,610
一般財源	6,201,384	6,201,601	5,359,610
特定財源	0	0	0

（３）内容

臨床心理士資格を有する担当職員２名及び臨時職員２名の計４名の相談員で、下記の相談を実施した。

①来室教育相談：町内在住の児童・生徒及び保護者からの相談申込みを受け、問題の解決に向けてカウンセリング等の相談を継続的に行った。

②学校支援相談：学校において、支援が必要であると教職員が感じている児童・生徒について、教職員の問題意識を聞き、問題の解決に向けて共に考えた。

③日の出町学校教育相談研修会：町立小・中学校の教職員、町内の幼稚園・保育園等の職員を対象に、教育相談や支援教育に関する理解啓発を推進するために、町独自で研修会を開催した。

（４）成果

①来室教育相談

ア　教育相談室はどのくらい利用されているか

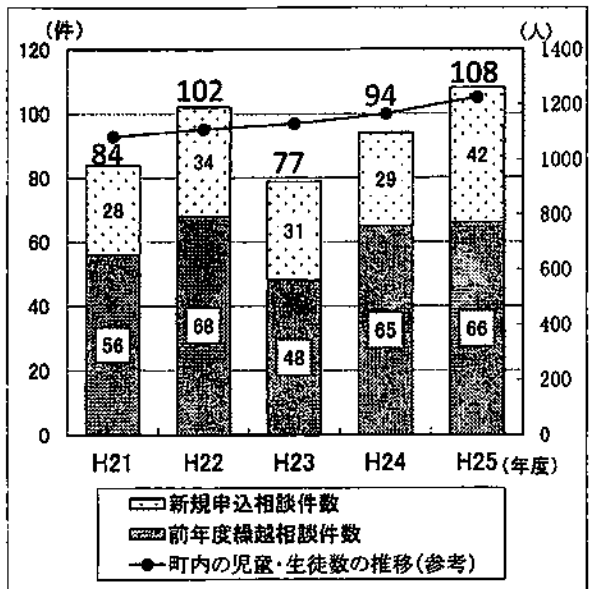

図1. 来室教育相談件数の推移

【１年間に寄せられた相談の件数】

◆平成25年度は、108件の相談（今年度新しく申込みがあった件数と前年度からの繰り越しの相談件数の合計）について対応した。

◆新規申込相談件数が、この５年間で最多（42件）であった。

◆108件中41件（約38%）は、問題が解決されるなどして相談の終結に至っている。41件中27件は平成25年度新規申し込みの相談であり、14件は２年以上経過した相談である。

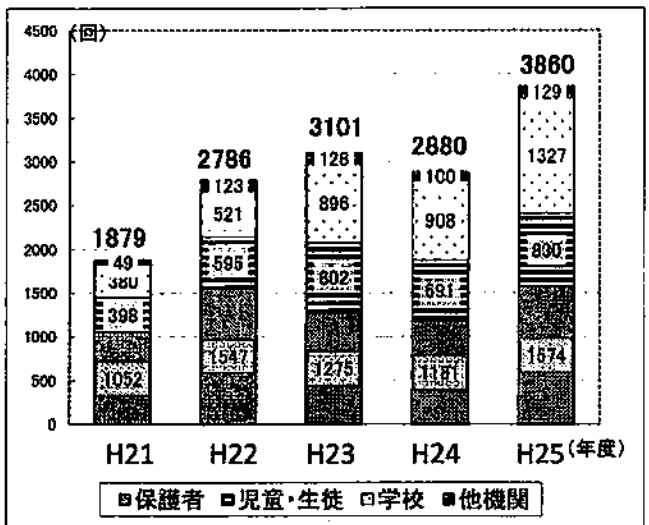

図2. 来室教育相談対応回数の推移

【年間の相談対応回数】

◆図１の108件の相談について、保護者や児童・生徒、学校等に対応した回数は3800回以上であった。回数増加の背景には、新規申込相談件数の増加、それに伴う学校との連携の増加があることが考えられる。

◆対応の方法としては、来室相談（児童・生徒や保護者が相談室に来て、対面での相談。１回約50分）、電話相談、学校訪問（学校で教職員をまじえての相談）等がある。

イ　どのような年齢の方が相談室を利用しているか

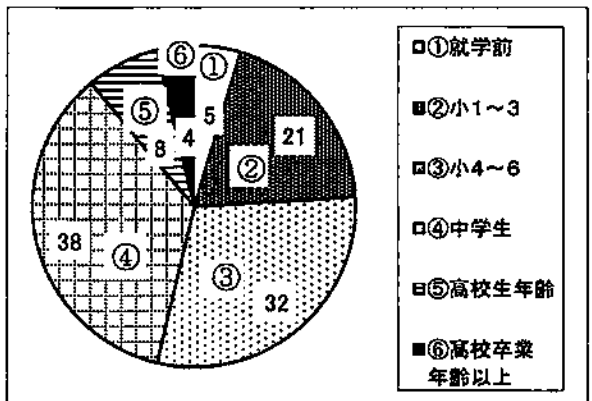

図3. 年齢別にみた相談件数（件）

◆図３にあるとおり就学前(小学校入学前)から高校生年齢以上の方まで、幅広い年齢層の相談に応じた。

相談には、児童・生徒とその保護者が共に来室する場合と、保護者のみが来室する場合とがある。

◆平成25年度は中学生の相談が最も多かった。

ウ　子供や保護者はどんなことに困っているのか

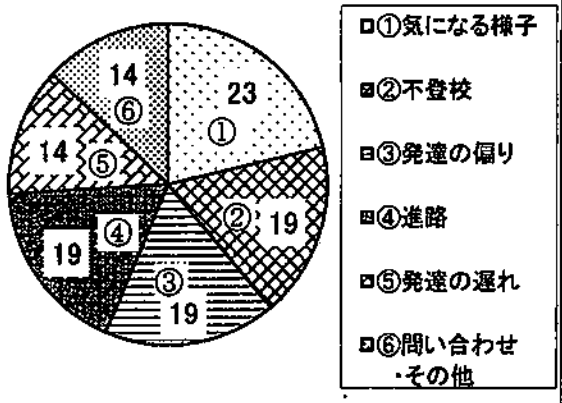

図4. 主訴別にみた相談件数（件）

◆平成25年度の相談の中で最も多い主訴（※１）は、「気になる様子（※２）」であった。

◆「気になる様子」や「発達の偏り（※３）」など、子供の成長の中で気づかれる発達的な特徴についての相談が多い。

◆「進路」を主訴とした相談は、就学相談（入級相談を含む）と、小・中学校で不登校状態にあった生徒の中学校卒業後の進路についての相談の２つが主になっている。

※１主訴：子供や保護者が主に相談されていること。
※２気になる様子：下記の発達障害様の特徴を示すものの、診断には至っていない方。
※３発達の偏り：医療機関で何らかの発達障害の診断を受けている方。発達障害とは、知的な遅れはないが種々の能力にアンバランスさがあることによって、日常生活で本人や周囲が困っている状態のことをいう。

②学校支援相談

ア　相談室は学校からの相談にどのくらい応じているか

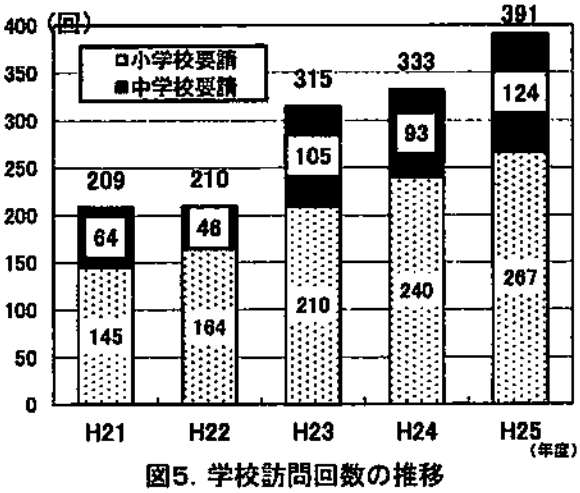

図5. 学校訪問回数の推移

【小・中学校に訪問した回数】

◆年間約390回学校へ訪問した。

◆学校からの要請に応じて、授業や行事の参観、教職員や保護者、児童・生徒も含めた面談、校内支援委員会への参加等を行った。

◆平成25年度は、昨年度に比べ中学校への訪問回数が31回増加した（33%増）。

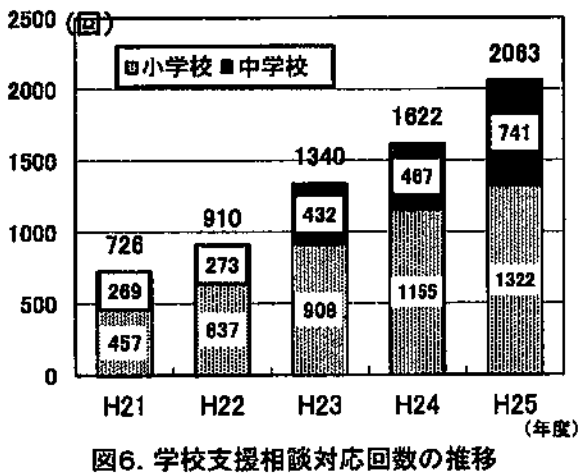

図6. 学校支援相談対応回数の推移

【小・中学校からの相談に対応した回数】

◆図６は、学校からの相談に対応した回数を表している（例えば電話等で複数の児童・生徒について相談を受けた際には、それぞれを１回と数えた）。

◆年間約2000回の相談対応を行った。来室教育相談対応回数（図２）の増加と共に、増加傾向にある。

イ　学校からはどのような内容の相談があるのか

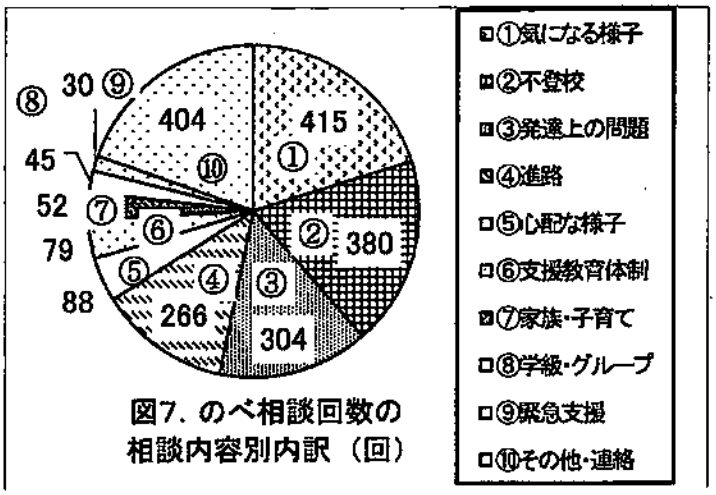

図7. のべ相談回数の相談内容別内訳（回）

◆「気になる様子（※１）」や「発達上の問題（※２）」が約４割を占め、来室教育相談と同様に多い傾向にある。

◆昨年度に比べ「進路」に関する相談が倍増している。通級指導学級の入級や固定制・知的障害の支援学級への転学に向けての検討や、保護者への勧め方についての相談が増えているためと考えられる。

※１気になる様子：来室教育相談※２参照。
※２発達上の問題：主に「発達の偏り（＝発達障害のこと。来室教育相談※３参照）」、あるいは「発達の遅れ（＝知的障害）」に関する内容。

③日の出町学校教育相談研修会

８月１日に実施し、研修内容、講師、参加人数については下表のとおりである。町内の関係機関（子ども家庭支援センター、保健センター、学童保育、児童館）の職員の参加もみられ、様々な機関が子供の問題の理解や対応について共通理解を持つ機会となった。

日　時	内　容　・　講　師	受講者数
８月１日(木) 9:30～12:00	「『対応がむずかしい』子供たちへの関わりの工夫 －「ペアレントトレーニング」の視点を用いて－」 講師：まめの木クリニック　ソーシャルワーカー　藤井 和子 先生	５４名
８月１日(木) 13:30～16:00	「怒りをコントロールできない子の理解と援助 －感情を育てる－」 講師：東京学芸大学 教育心理学講座 教授 大河原（おおかわら） 美以（みい） 先生	５９名

９．自立支援事業

（１）目的

教育委員会における不登校対策として、不登校状態にある児童・生徒に対して、社会との接点を持つ場として小集団によるグループ活動を実施し、その中での学習体験や対人関係体験を通して不登校児童・生徒の学校復帰や社会適応を促進する。不登校の長期化やひきこもりへの移行を予防する意味もある。

（２）決算比較〔予算科目9-1-3-10自立支援事業経費〕（単位：円）

年　度	H25	H24	H23
決算額	676,288	674,621	2,102,856
一般財源	676,288	674,621	1,051,856
特定財源	0	0	1,051,000

平成23年度は東京都の補助事業（若者の自立等支援体制整備事業）を受け、事業規模を拡大して実施したが、平成24年度からは従来の事業規模に戻して実施した。

（３）内容

教育相談室に来室している不登校状態にある児童・生徒（小学校高学年～高校生年齢程度）を対象に、少人数のグループ活動（通称「適応支援グループ・レッツ」）を通して学習支援、ソーシャルスキルトレーニング等による対人関係能力の改善を行った。４月から翌年３月まで、原則として週２回、１回２時間30分の指導を継続的に行った。

臨床心理士資格を有する担当職員２名及び臨時職員２名の計４名の相談員とメンタルアシスタント（大学院でカウンセリングを専攻している学生スタッフ）２名が交替で担当した。

（４）成果

実施期間、場所	４月～３月、教育センター多目的会議室等
実施日時	原則として、火曜日と金曜日の週２回　9：30～11：40
実施回数	７４回
利用児童・生徒数	７人 （中１：１人、中２：３人、中３：２人、高校生年齢以上：１人） ＊上記の７人に加えて、高校生年齢以上の「レッツ」卒業生１人が自らの成長を確認するために「レッツ」を利用しました（１回）。
のべ参加人数	２５１人

「適応支援グループ・レッツ」について、平成25年度は左表の通り実施した。

中学２年生２名は、対人関係能力の向上とともに安定的に学習に向かうことができるようになったこと、中学校内で定期考査を受験することができたこと等の成果があった。中学３年生の２名は、中学校と進学先を検討し、活動の中で作文や面接練習等を行って受験に臨み、高校に進学することができた。

１０．支援教育関係事業

（１）目的

発達障害がある、もしくはあると判断される児童・生徒一人一人の教育的ニーズに応じて、適切な教育的支援を行う「支援教育」が行えるよう、町立小・中学校及び教育委員会における相談支援体制を整備し、支援教育を実施する。

（２）決算比較〔予算科目9-1-3-11支援教育関係経費〕（単位：円）

年度	H25	H24	H23
決算額	279,500	279,500	369,730
一般財源	279,500	279,500	160,930
特定財源	0	0	208,800

平成20年度から継続して受けてきた国の補助事業（特別支援教育体制推進事業）が平成23年度で終了となったが、各小・中学校からのニーズが大きいため、平成24年度からは町単費で実施した。

（３）内容

①小・中学校における支援教育実施への支援

創価大学教授・高野久美子先生による「スーパーバイザー巡回相談」を各校２回ずつ実施した。

②教育委員会による支援教育の推進

日の出町支援教育運営委員会を４回実施した。

日の出町支援教育コーディネーター研修会及びコーディネーター連絡会を２回実施した。

日の出町支援学級担任会を３回実施した。また、支援学級公開ウィーク（11月26日～28日の３日間）として町内の各支援学級の授業の様子を町民に公開し、支援学級に対する理解啓発を進めた。第２回には初めて外部より講師（西多摩療育支援センター小児神経科医師）を招聘し、研修会を実施した。

（４）成果

①小・中学校における支援教育実施への支援

各小・中学校がスーパーバイザー巡回相談の機会を積極的に活用することで、発達障害のある児童・生徒に対する教職員の指導力が向上していると考える。また、入学早期から支援を継続して行う体制が整いつつあると考える。

②教育委員会による支援教育の推進

諸委員会、連絡会等を通して、各小・中学校の支援教育についての理解が進み、校内の支援教育体制がより整備されてきている。

１１．就学相談事業

（１）目的

心身に障害のある場合を含め特別な教育的支援が必要と考えられる児童・生徒及び就学予定の幼児について、適切な教育を保障するための就学相談を行うことを目的とする（日の出町就学相談委員会規則による）。

（２）決算比較

〔予算科目9-1-3-1-810支援教育就学相談委員会関係謝礼〕（単位：円）

年　度	H25	H24	H23
決算額	60,000	30,000	0
一般財源	60,000	30,000	0
特定財源	0	0	0

（３）内容

町内在住の就学前、小・中学生とその保護者を対象に、就学相談、転学相談、入級相談を行った。それぞれの対象は以下の通りである。

①就学相談：平成26年度に小・中学校に入学予定で、通級指導学級への入級、固定制の支援学級や都立特別支援学校への就学を検討している方。

②転学相談：平成25年度に小学校１～５年生あるいは中学校に在籍し、固定制の支援学級、都立特別支援学校への転学を検討している方。

③入級相談：平成25年度に小学校１～５年生あるいは中学校に在籍し、通級指導学級への入級を検討している方。

（４）成果

①就学相談実施状況

平成25年度 就学相談（転学相談、入級相談を含む）実施状況

受付件数（件）		就学相談			転学相談			入級相談			計
		小	中	小計	小	中	小計	小	中	小計	
		1	6	7	3	2	5	12	9	21	33
委員会答申	通常学級	0	3	3	0	0	0	12	9	21	
	内、通級指導学級利用	0	3	3	0	0	0	12	9	21	
	支援学級(固定・知的障害)	1	3	4	3	2	5	0	0	0	
	特別支援学校	0	0	0	0	0	0	0	0	0	
	就学猶予	0	0	0	0	0	0	0	0	0	
就学先	通常学級	0	3	3	0	0	0	12	9	21	
	内、通級指導学級利用	0	3	3	0	0	0	12	9	21	
	支援学級(固定・知的障害)	1	3	4	3	2	5	0	0	0	
	特別支援学校	0	0	0	0	0	0	0	0	0	
	就学猶予	0	0	0	0	0	0	0	0	0	
	その他(転出等)	0	0	0	0	0	0	0	0	0	

退級（通級指導終了）2

平成25年通級での指導により、入級当初の課題が改善され、指導の終了（退級）に至った児童が２名いた。

②就学・転学・入級相談の実施状況の推移

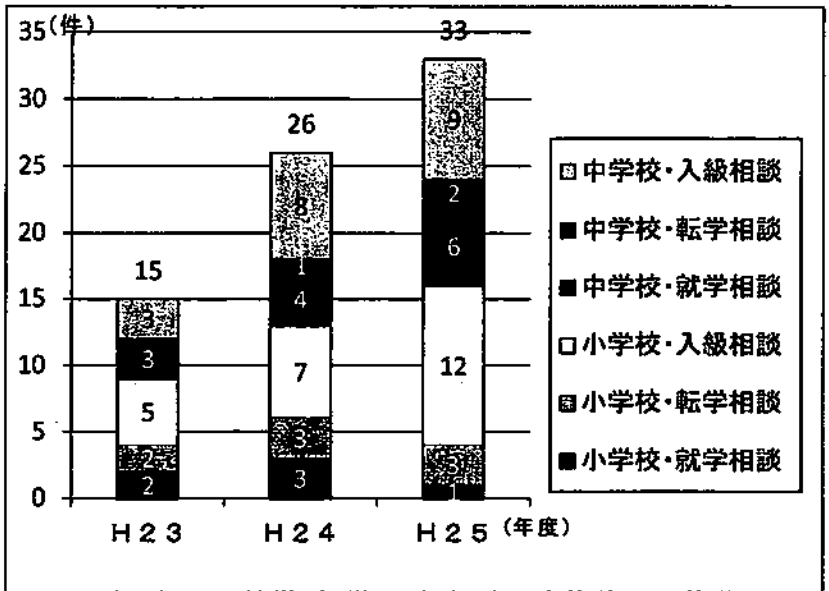

過去3年間の就学・転学・入級相談の実施状況の推移

左図のとおり、平成25年度は33件の就学・転学・入級相談を実施しており、これは過去最多の件数である。昨年度は特に小学生の入級相談が多かった。平成26年度に大久野小学校にも通級指導学級が開設されることに伴い、通級の利用を希望する児童や保護者が増えたことによると考えられる。

③支援学級在籍児童・生徒数

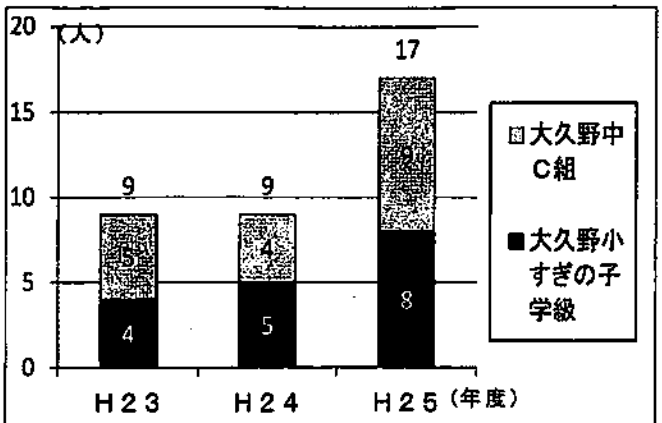

支援学級(固定制・知的障害)の在籍児童・生徒数の推移

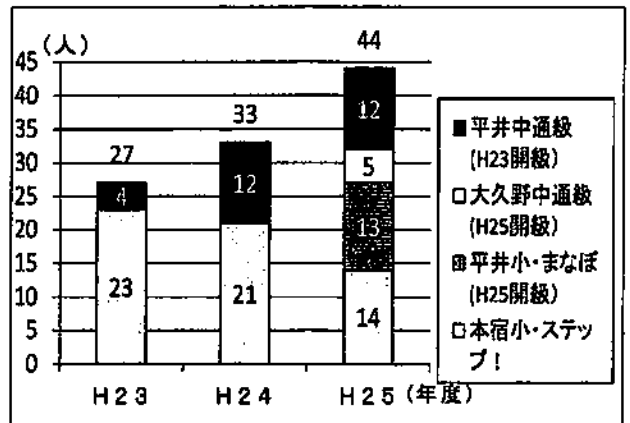

通級指導学級(情緒障害等)在籍児童・生徒数の推移

就学相談（含、転学相談、入級相談）を経て町内の支援学級に在籍した児童・生徒数について、固定制・知的障害の学級と通級指導学級（情緒障害等）に分けて推移を表したのが上のグラフである。

ほぼ一定で推移していた固定制・知的障害の学級の人数は、平成25年度は小・中学校ともに増加した。保護者の理解により、通常の学級から支援学級に転学した児童、中学校入学を機に支援学級への就学を希望した生徒が多かったことによると考えられる。

通級指導学級在籍児童・生徒数は年々増加している。町立小・中学校の支援教育への取組みが充実してきたことで、学校が保護者へ通級指導学級の利用を勧めることが増えてきたこと、また発達障害等についての保護者の理解が進んできたこと、各学校への通級指導学級の設置が進んできたこと等で、適切な教育の場を利用できる児童・生徒が増えてきていると考えられる。

文化スポーツ課

Ⅰ　社会教育係

1．社会教育委員

社会教育法第１５条、日の出町社会教育委員の設置に関する条例に基づく団体。次のとおり定例会の開催、会議等に出席した。

（1）社会教育委員の会議　定例会　４回

（2）東京都市町村社会教育委員連絡協議会

①総　　会　４月２０日（土）　稲城市中央文化センターホール

②都市社連絡協議会・拡大役員会　１回

③第１ブロック研修会　１０月１９日（土）　奥多摩文化会館

2．青少年委員

日の出町青少年委員の設置及び委員の報酬に関する条例に基づく団体。次のとおり定例会の開催、会議等の出席、および、青少年委員主催事業を開催した。

（1）青少年委員会　定例会　９回

（2）多摩地区青少年委員連絡協議会

①総　　会　５月１１日（土）　立川市 東京都多摩社会教育会館

事例発表　第１ブロック立川市・第２ブロック日野市・第３ブロック檜原村

②理 事 会　５回　立川市 東京都多摩社会教育会館

③第３ブロック研修会　１０月５日（土）　瑞穂町ふれあいセンター

（3）東京都青少年委員連合会

①総　　会　　６月１５日（土）　東京都美術館

②東京都青少年委員大会　２月１６日（日）　練馬文化センター小ホール

③代表者会議　９回　東京体育館第２会議室

（4）青少年委員主催事業

「オアシス運動※1、あいさつをしっかりしよう！！」を方針付け、事業を主催。

※1：「おはようございます。」「ありがとうございます。」「しつれいします。」「すみません。」この、４つの「あいさつ」をする運動。

①第４９回こども体験教室　ヒップホップダンス教室

初心者を優先とし、ヒップホップダンスをより多くの子供達に体験してもらうための事業を実施した。

体験内容	ヒップホップダンス
場　　所	ひのでグリーンプラザ及びイオンモール日の出メインコート
実 施 日	５月１２日（日）～７月１４日（日）計１１回
参加人員	町内在住の小学１年生～中学３年生　計５４人

②第５０回こども体験教室　夏休み自然体験教室～アドベンチャー・イン・大房岬～

次世代を担う子供の青少年健全育成事業として、学校や年齢を超えた交流を通して様々な自然体験や宿泊事業を行い自主性・協調性・リーダー育成等を養わせることを目的とする事業を実施した。

体験内容	磯遊び・海ほたる観察・オリエンテーリング・ドラム缶ピザ作り他
実施日	８月１９日（月）～２１日（水）２泊３日
場　所	千葉県南房総市「大房岬少年自然の家」
参加人員	町内在住の小学３年生～中学３年生　計２０人

③第３２回親子体験教室　星空ウォッチング

親子体験教室として、親子のふれあいを目的に毎年開催。

※２月７日（金）、予備日８日（土）両日、荒天のため中止

３．青少年問題協議会

青少年問題協議会は、地方青少年問題協議会法に基づく団体。次のとおり会議を開催した。

会議の開催　２月１９日（水）

（１）内　容

①「自転車の正しい乗り方について」状況報告

②五日市警察署管内の青少年問題の状況報告

③団体等の意見及び情報交換等

（２）参加委員

町議会議員、教育委員長、教育長、各小中学校長、民生児童委員、社会教育委員、青少年委員、

スポーツ推進委員、青少年健全育成会、各小中学校ＰＴＡ会長、町担当職員等

（３）出席団体

五日市警察署刑事生活安全組織犯罪対策課少年係

４．青少年健全育成会

社会教育法上設置の義務は無く、自治会選出、青少年委員、民生児童委員、保護司からなる任意団体。次のとおり会議や青少年健全育成会主催事業等を開催した。

（１）会議の開催

①総会　５月１３日（月）役場第３会議室

②理事会　５回

③日の出町公立小中学校ＰＴＡ連絡協議会役員との話し合い

（２）青少年健全育成会主催事業

①第２２回親子で楽しむ夕焼けコンサート

９月８日（日）　大久野中学校体育館　出演　１１団体　参加者約３００人

②親子イモ掘り・トン汁を食べよう！

１０月２７日（日）本宿小学校南側畑　参加者親子２８９人

③学校対抗ドッジボール大会

１２月１日（日）平井中学校体育館　参加者３５２人

④親子餅つき・昔あそび大会

１月２６日（日）ひので肝要の里　参加者１３７人（子供８０人・大人５７人）

餅つき・こま回し・駄菓子屋・竹馬・めんこ・けん玉・竹とんぼ　など

（３）その他事業

①社会を明るくする運動　協力

７月６日（土）　さかな園　親子ふれあいマス釣り大会　３６５人

②教育講演会（町Ｐ連共催）

１１月２４日（日）ひのでグリーンプラザ　１０５人

講師　藤　井　輝　明

演題　『今を生きる』

５．日の出町社会教育関係団体

社会教育法第１０条に規定する法人であると否とを問わず、公の支配に属しない団体で社会教育に関する事業を行うことが主たる目的。日の出町社会教育関係団体登録要綱及び日の出町社会教育関係団体補助金交付要綱に基づき、次のとおり団体登録及び補助を実施した。

項目＼年度	平成２５年度	平成２４年度	平成２３年度
登録団体数	４１団体（スポーツ系１２・文化系２９）	４１団体（スポーツ系１２・文化系２９）	４４団体（スポーツ系１２・文化系３２）
補助金支出額	５３２，０５０円	５４３，４３０円	５７２，２００円
受給団体数	２２団体	２３団体	２３団体

６．文化スポーツ課主催事業

（１）日の出町成人式

実施日	平成２６年１月１３日（月）
場所	イオンモール日の出イオンホール
対象者	平成５年４月２日～平成６年４月１日生まれ
対象人員	１４２人（男性１００人・女性４２人）町内成人者
出席者数	１１６人（男性８５人・女性３１人）
第２部	サッカー元日本代表・福田　正博 氏　講演会 「目標達成への道のり　～どんな状況でも諦めず、最善を尽くすこと～」

（２）ひので町民大学（生涯学習講座）

「出会い、ふれあい、学びあい」をモットーに「ひので町民大学」を実施している。学ぶことのきっかけづくりとして、初心者向けの教室を開催した。

①基調講演会

実施日	６月１６日（日）
場所	ひのでグリーンプラザ
講演	講師　小池　絵未（プロチアリーダー） テーマ　「夢への挑戦　～私のチア人生～」
受講者数	５３人

②浴衣着付け教室

実施日	7月21日(日)
場　所	教育センター　多目的会議室
受講者数	11名
講　師	山本　松子、八木橋　智子

③映画講座

実施日	10月19日
場　所	イオンシネマ日の出
受講者数	130人
内　容	映画「くじけないで」の鑑賞、プロデューサーの舞台挨拶、監督のビデオレター披露

④話し方教室

実施日	10月22日（火）、23日（水）連続2回
場　所	役場3階会議室
受講者数	22人　延べ人数　44人
講　師	元NHKアナウンサー　石川　光太郎

⑤ふ～さんの脳トレ&記憶力アップ教室

実施日	11月6日（水）、12日（火）、19日（火）、26日（火）連続4回
場　所	役場3階会議室
受講者数	28人　延べ人数　93人
講　師	アクティブブレイン協会　藤本　肇

⑥紙すき体験教室

実施日	①11月8日（金）、②30日（土）　全2回
場　所	役場地下食堂
受講者数	①9人　②14人
講　師	日本和紙造形研究所　國高　ひでき
内　容	①ブックカバーづくり　②紙すきアート

⑦アートセラピーで自分探し！

実施日	12月4日（水）、5日（木）　連続2回
場　所	教育センター　多目的会議室
受講者数	9人　延べ人数　15人
講　師	アートセラピスト　大矢　幸子

⑧料理教室

実施日	①12月8日（日）、②14日（土）、③23日（月・祝）　全3回
場　所	保健センター　栄養指導室
生徒数	①16人　②15人　③11人
講　師	①吉田 友則　②大村 光子　③イスラム・モハメッド・シャフィクル
内　容	①日の出トマトを使った料理　②和菓子　③ハーブチキン

⑨総合講座

実施期間	１月３０日～３月２０日　毎回木曜日　全７回（内、１回は中止）		
場　　所	役場３階会議室		
生徒数	９５人　延べ人数３６９人		
回数	月　　日	内　　容　（テーマ）	講　　師
1	1月30日	真実の忠臣蔵	中央義士会　中島　康夫
2	2月6日	軍師・黒田官兵衛とその時代	元明海大学及び秀明大学非常勤講師　桑名　正行
3	2月20日	江戸のガーデニング	大雪の影響で中止
4	2月27日	「知床」で感じる「旅情」の変遷　～世界自然遺産の現状と観光～	駿河台大学現代文化学部准教授　平井　純子
5	3月6日	携帯電話やインターネットのトラブル	東京都消費生活総合センター　髙林　しおり
6	3月13日	機長・３７年の軌跡	元日本航空パイロット・機長　近藤　恭通
7	3月20日	羽田空港・ＪＡＬ機体整備工場見学と、ガイドと歩く川崎大師	現地バス見学会

⑩「ひので映画大使」

応募された方の中から年代別に数名の方が新作映画を鑑賞し、感想を話し合う。ロジカルコミュニケーション能力（自分の意見や考えを論理的にまとめ、わかりやすく伝えること）の向上や様々な意見を聞いて映画の芸術性を学習し、その内容をホームページに掲載。今年度は映写室見学会と試写会で映画を鑑賞し、感想をホームページに掲載した。

場　所　イオンシネマ日の出

開催数　１２回

延べ参加人数　８４人

その他：映画及びテレビドラマのロケが町内や西多摩周辺で数本行われ、エキストラとして、５人の映画大使が参加した。

（3）放課後子どもプラン「放課後子ども教室」

水曜日の放課後校庭や余裕教室を居場所として開放し、スポーツや文化活動などの体験活動を、地域住民の参加･協力を得て開催した。

実施日	5月8日(水)～2月26日（水）
内　　容	いろいろあそび・読みきかせ・ドッジビーなど
場　　所	大久野小学校・平井小学校・本宿小学校
延べ回数	９０回（大久野小３１回・平井小２９回、本宿小３０回開催）
延べ人数	２，３００人

（4）プレミアムコンサート

東京文化発信プロジェクトは、「世界的な文化創造都市・東京」の実現に向けて、東京都と東京都歴史文化財団が芸術文化団体やアートＮＰＯ等と協力して実施しているプロジェクト。また、市町村長会で、西多摩にも芸術鑑賞できるよう要望したことで、プレミアムコンサートを開催した。

実 施 日	１１月１０日（日）　午後２時～３時
場　　所	日の出町立平井中学校体育館
内　　容	東京都交響楽団による木管五重奏 モーツァルト（ダニエル・オーシャン編）：アイネ・クライネ・ナハトムジーク第１楽章 内田祥子編：日本の歌メドレー　＆　ディズニーランドメドレー 【一緒に歌いましょう】翼をください（山上路夫作詞、村井邦彦作曲、R.Mikamenikov 編曲） ほか、交響楽団と平井中吹奏楽部のコラボレーション、演奏。 東京都交響楽団５人・平井中学校吹奏楽部２１人
鑑賞者数	１２３人

７．『元気の種まき』～みんなでのめっこく～

年齢制限のない全ての住民の方の健康を目的に、平成２２年度から健康･福祉･生涯学習に関する４課と社会福祉協議会が共同で健康事業を実施した。

①打合せ　４回

②「史跡を訪ねて里山散策ウォーキング」

実 施 日	７月１４日（日）
実施内容	「宝暦・箱訴事件」の史跡を訪ねた。
場　　所	北大久野地域の里山（約４Ｋｍ）
参加人数	３９人
講　　師	郷土史研究家　岩田　基嗣 健康運動指導士　榊原　あつ子 観光ガイドの会：３名、協力者：２名

③「いつでも誰でも簡単にできる健康ストレッチ」

実 施 日	１０月１３日（日）
実施内容	敷物や道具を使わず、簡単にできる健康ストレッチ
場　　所	町民体育祭　谷戸沢グランド
参加人数	約１５０名
講　　師	健康運動指導士　大和　弘

④青竹ビクス＆ツボマッサージ

実 施 日	①１１月１１日（月）・②１１月２４日（日）
実施内容	青竹踏みとツボ刺激による健康促進
場　　所	役場３階　第１・２会議室
参加人数	①２０名　②２０名

講　　師	梅原　ほづみ（介護予防運動指導員）

⑤ノルディックウォーキング

実施日	１１月３０日（土）
実施内容	２本のポールを使ったウォーキング
場　　所	日の出町民グランド
参加人数	２７名
講　　師	日本ノルディックウォークライフマイスター連盟の３名

⑥健康づくり事業広報配布活動　～元気の種まき～

発行日	平成２６年４月
実施内容	事業報告や翌年度事業のお知らせ　リーフレット配布
配布先	全戸配布

８．施設使用状況

年度・	平成２５年度	平成２４年度	平成２３年度
数	回　　数	回　　数	回　　数
施設名	人　　数	人　　数	人　　数
かやくぼ地区	３５２回	３５８回	３５０回
学習等供用施設	２，６４７人	４，１７３人	４，１３８人
本宿地区学習等	４１０回	４９８回	４９０回
供用施設	３，５２７人	５，２８６人	５，４９６人
日の出町公民館	― 回	― 回	― 回
	― 人	― 人	― 人
合　　計	７６２回	８５６回	８４０回
	６，１７４人	９，４５９人	９，６３４人

＊　平成２５年度分は、利用者実人数。

＊　使用申請書集計による延べ回数及び延べ人数（町主催事業は含めない）。

＊　平成２３年３月１１日発生の東日本大震災に伴い日の出町公民館の使用中止の措置を講じた。

９．第３回日の出町公民館建設検討委員会

開催日　平成２５年５月２９日（水）

開催場所　役場３階　第１．２会議

会議内容　基本設計について

１０．公民館建設に伴う契約関係

（１）委託契約

①公民館実施設計委託料　２２，９２３，６００円

②公民館工事監理委託料　８，９９５，５００円

債務負担行為：平成２５・２６年度
（出来高払い）　３，８２６，０００円

（２）工事契約

①公民館取付道路改良工事　完了支出　７，９３４，８５０円

債務負担行為：平成２４・２５年度
平成２４年度　支出　４，２００，０００円
平成２５年度　契約変更金額　１２，１３４，８５０円

②公民館取付道路改良工事に伴う追加工事　１，４３８，５００円

③公民館取付道路すべり止め舗装工事　２４４，７５５円

④公民館解体及び建設工事　４４５，７２５，０００円

債務負担行為：平成２５・２６年度
（前払い金）　５０，０００，０００円

Ⅲ　文化財係

1．文化財関係事業

（1）実施事業

①文化財保護審議会

年　月　日	内　　容	場　所
平成25年11月5日	・文化財視察 ①水口の双盤念仏用具保管状況視察 ②光明寺薬師堂台風被害状況視察 ③大久野のフジ台風被害状況視察 ・審議事項 ①東京都指定天然記念物「大久野のフジ」平成24年度事業報告 ②東京都指定無形民俗文化財「水口の双盤念仏」平成26年度事業計画 ③町指定有形文化財「光明寺の薬師堂」台風被害状況について	ユートピアホール2階庁議室
平成26年2月24日	・審議事項 町指定有形文化財「光明寺の薬師堂」屋根修繕状況及び今後の対応について ・報告事項 ①町指定天然記念物「赤保谷家のヒイラギ」雪害状況について ②指定文化財雪害状況調査について	教育センター2階多目的会議室

②町等指定文化財管理公開謝礼

町等指定文化財２７件　３０団体（一団体につき 4,000 円）

③国指定天然記念物シダレアカシデ管理作業委託

総事業費２５２，５４６円

※国指定天然記念物「シダレアカシデ」の樹木医による年間

の育成管理を行い報告書の提出をしていただき問題点等指摘いただいた。

④町指定有形文化財「光明寺薬師堂」屋根修繕

総事業費９５，０００円

※平成 24 年の台風及び平成 25 年 9 月の台風による強風で、屋根が一部破損し雨漏りが発生。指定文化財を後世まで保存活用するためには、喫緊の対応が必要となり修繕を行った。

２．埋蔵文化財関係事業

（１）実施事業

①町内遺跡確認調査事業（国庫補助・都補助事業）

総事業費 1,013,059 円（国庫補助金 500,000 円・都補助金 250,000 円）

年度	件数	調査面積	調査場所
平成 25 年度	2	９８㎡	三吉野遺跡群清坊地区・岳の上遺跡
平成 24 年度	1	１２７㎡	本宿遺跡
平成 23 年度	0	０㎡	

②埋蔵文化財保存活用整理事業（国庫補助事業）

総事業費 2,000,250 円（国庫補助金１,000,000 円）

※学校支援の一環として 6 年生の総合的な学習の時間に古代人体験学習を行うとともに休日に児童・生徒を対象とした古代人体験教室を行った。

小学校・古代人体験学習

年度	学校名	内　　容	学級数	児童数	授業時数
平成 25 年度	大久野小	勾玉づくり・土器づくり・アンギン編み・火起こし、土器焼き・土器取り出し	1	43	15
	本宿小	勾玉づくり・土器づくり・火起こし、土器焼き・土器取り出し・煮炊き	1	38	15
	合　計		2	81	30
平成 24 年度	大久野小	勾玉づくり・土器づくり・アンギン編み・火起こし、土器焼き・土器取り出し・煮炊き	2	47	24
	本宿小	勾玉づくり・土器づくり・火起こし、土器焼き・土器取り出し・煮炊き	1	36	15
	合　計		3	83	39

平成 23 年度	大久野小	勾玉づくり・土器づくり・アンギン編み・火起こし、土器焼き・土器取り出し・煮炊き	1	40	15
	本宿小	勾玉づくり・土器づくり・アンギン編み・火起こし、土器焼き・土器取り出し・煮炊き	1	36	15
	合　計		2	76	30

休日・古代人体験教室（平成２３年度から実施）

年度	内　容	回数	児童数	延べ参加数
平成 25 年度	勾玉づくり・土器づくり・アンギン編み・火起こし、土器焼き・土器取り出し	5	8	36
平成 24 年度	勾玉づくり・土器づくり・アンギン編み、縄ない・藁細工・火起こし、土器焼き・土器取り出し・煮炊き	7	10	64
平成 23 年度		7	22	110

本宿小理科クラブ

年度	内　容	回数	児童数	延べ参加数
平成 25 年度	火起こし	1	２０	２０

３．小さな蔵の資料館事業

資料館入館状況

年度	有料	減免	無料	子供	合　計	開館日数	日平均
平成25年度	１４１	0	６９	２５	２３５	７７	３．１
平成24年度	１０６	0	４８	３８	１９２	７９	２．４
平成23年度	２２１	0	１６	３４	２７１	７９	３．４

※平成１９年度から土曜日、日曜日及び祝日の開館

※平成２５年１２月～平成２６年３月までは冬季休館

２５年度入館料　（141 人×100 円）＋（0 人×80 円）＝14,100 円

Ⅲ　スポーツ振興係

1. 事業順予算執行状況（報酬等・施設整備に係るもの）

事業	節	細節	節	金　額	内　訳	
01 社会体育一般経費						
	01	10	スポーツ推進委員報酬	603,000	4,500円(1回)×(延べ)134人(委員9名)	
02 社会体育施設一般管理経費						
	11	60	修繕料	42,714	15,750	トイレ手洗い場配管修繕
					26,964	スポーツトラクター修繕
03 町民グランド管理経費						
	11	60	修繕料	517,230	49,875	サッカーゴール修繕
					30,975	夜間照明ランプ取替
					36,330	トイレ照明修繕
					31,500	トイレ排水修繕
					42,000	トイレ手洗給水管漏水修繕
					18,900	トイレボールタップ修繕
					8,400	給水メーターボックス漏水修繕
					299,250	照明自動点滅灯修繕
	15	30	小工事	469,350	299,250	照明塔１００Ｖ電源取出し工事
					48,300	電撃殺虫器撤去工事
					121,800	照明塔放送設備設置工事
04 谷戸沢グランド管理経費						
	11	60	修繕料	23,625	16,275	トイレ給水バルブ修繕
					7,350	トイレ配線保護管取替
	15	10	防球ネット取替工事	976,500	976,500	防球ネット張替
05 スポーツパーク管理経費						
	11	60	修繕料	9,450	9,450	時計電池取替
06 社会体育振興経費						
	08	10	スポーツ教室講習会講師謝礼	10,000	10,000	ふらばーるバレーボール教室

※過去３年間の執行状況

事業	節		平成24年度	平成23年度
01	社会体育一般経費			
	01	報酬	720,000	684,000
02	社会体育施設一般管理経費			
	11	修繕料	297,360	233,520
	15	工事請負費	0	661,500

03	町民グランド管理経費			
	11	修繕料	575,242	278,565
	15	工事請負費	677,250	8,020,083
	18	備品購入費	102,690	90,195
04	谷戸沢グランド管理経費			
	11	修繕料	22,575	49,980
	15	工事請負費	0	46,200
05	スポーツパーク管理経費			
	11	修繕料	196,950	0
	15	工事請負費	0	813,540
06	社会体育振興経費			
	08	報償費	64,000	133,000

2. 実施事業

(1) スポーツ推進委員会

No.	事業名	月	日数	対象者	延人数	開催場所
1	ドッチビー教室	5・6	2	町民全般	75	本宿小体育館
2	ふらばーるバレーボール教室	7・8	2	町民全般	33	本宿小体育館
3	小・中学生スケート教室	12	1	小・中学生	49	富士急ハイランド
4	小・中学生スキー教室	3	3	小・中学生	37	長野県　菅平高原スキー場

3. スポーツ推進委員会会議及び研修会等

実施日	内容	開催場所
4月　10日	平成25年度事業計画日程等について　他	教育センター
6月　12日	ドッチビー教室の反省について　他	教育センター
7月　10日	ふらばーるバレーボール教室について　他	教育センター
8月　7日	ふらばーるバレーボール教室の反省について　他	教育センター
9月　11日	スケート教室について　他	教育センター
10月　9日	第28回日の出町町民体育祭について　他	教育センター
10月　26日	第7ブロック広域研修会	瑞穂第二中学校体育館
11月　13日	平成26年度事業計画について　他	教育センター
11月　17日	第23回西多摩地域広域行政圏体育大会スポーツフェスタ	羽村市スポーツセンター
12月　11日	スケート教室について　他	教育センター
1月　15日	スケート教室の反省について　他	教育センター
2月　12日	スキー教室について　他	教育センター
3月　12日	スキー教室について　他	教育センター
その他	各研修会・講習会参加	

4．体育施設等利用状況

(1) グランド

施設／種目	町民グランド（昼間）		町民グランド（夜間）		谷戸沢グランド	
	回　数	延人数	回　数	延人数	回　数	延人数
野　　球	94	2,383	79	853	13	1,500
サ　ッ　カ　ー	349	22,703	98	8,094	12	1,240
ソ　フ　ト　ボ　ー　ル	26	787	21	257	2	250
ゲ　ー　ト　ボ　ー　ル	7	630	0	0	0	0
グ　ラ　ン　ド　ゴ　ル　フ	189	3,755	0	0	0	0
そ　の　他	10	8,509	59	3,870	0	0
計	675	38,767	257	13,074	27	2,990

※過去3年間の使用状況(町民グランドのみ)

種目・昼夜／年度		平成24年度		平成23年度	
		回数	延人数	回数	延人数
野　　球	昼	134	3,055	104	1,810
	夜	79	983	28	305
サ　ッ　カ　ー	昼	243	13,350	351	11,720
	夜	243	17,563	137	6,375
ソ　フ　ト　ボ　ー　ル	昼	7	362	16	353
	夜	24	243	15	220
ゲ　ー　ト　ボ　ー　ル	昼	5	550	7	520
	夜	0	0	0	0
グ　ラ　ン　ド　ゴ　ル　フ	昼	140	2,218	95	1,216
	夜	0	0	0	0
そ　の　他	昼	7	7,435	9	7,580
	夜	12	340	35	1,850
計	昼	536	26,970	582	23,199
	夜	358	19,129	215	8,750

(2) テニスコート

施設 / 種目	塩田テニスコート		スポーツパークテニスコート	
	回　数	延人数	回　数	延人数
硬式・軟式テニス	462	6,071	2,425	20,394

※過去3年間の使用状況

施設 / 種目	平成24年度		平成23年度	
	回　数	延人数	回　数	延人数
塩田テニスコート	484	6,039	415	5,316
ｽﾎﾟｰﾂﾊﾟｰｸﾃﾆｽｺｰﾄ	2,340	20,693	2,226	18,942

5. 学校施設開放状況

スポーツ振興法第13条により、地域住民の要請に応えるために日の出町においても、小・中学校の校庭・体育館の利用を効率的に推進している。

(1) 体育館（平井小・大久野小は多目的ホール含む）

施設 / 種目	大久野小		平井小		本宿小		大久野中		平井中	
	回数	延人数	回数	延人数	回数	延人数	回数	延人数	回数	延人数
バレーボール	57	508	49	872	0	0	157	3,331	83	1,072
バスケットボール	0	0	0	0	0	0	0	0	117	1,374
バドミントン	0	0	32	218	119	1,550	49	882	0	0
サッカー	115	3,604	30	1,075	0	0	0	0	0	0
インディアカ	40	467	56	891	334	4,606	96	1,152	0	0
エアロビック	0	0	0	0	0	0	49	539	0	0
ミニテニス	0	0	0	0	40	840	0	0	0	0
ダンス	0	0	0	0	0	0	0	0	0	0
卓球	0	0	0	0	0	0	0	0	0	0
剣道	80	1,081	68	866	0	0	0	0	0	0
空手道	0	0	0	0	87	1,463	0	0	0	0
居合道	0	0	0	0	0	0	0	0	0	0
その他	0	0	135	1,401	11	610	2	230	0	0
計	292	5,660	370	5,323	591	9,069	353	6,134	200	2,446

(2) 校庭（中学校は部活動のため一般開放していない）

施設 / 種目	大久野小		平井小		本宿小	
	回　数	延人数	回　数	延人数	回　数	延人数
サッカー	14	690	42	2,460	71	4,122
ソフトボール	0	0	0	0	141	4,304
野球	0	0	75	2,038	0	0
その他	0	0	0	0	0	0
計	14	690	117	4,498	212	8,426

※過去3年間の使用状況

施設＼年度		平成24年度		平成23年度	
		回数	延人数	回数	延人数
大久野小	体育館	200	2,952	225	3,623
	校庭	68	3,168	64	3,286
平井小	体育館	382	4,942	371	4,742
	校庭	120	4,001	145	4,723
本宿小	体育館	579	6,060	470	5,345
	校庭	171	5,933	159	6,385
大久野中	体育館	324	3,825	297	3,536
平井中	体育館	279	3,590	243	3,250
計	体育館	1,764	21,369	1,606	20,496
	校庭	359	13,102	368	14,394

6. 体育大会参加状況

大会名 開催地	期日	参加種目	参加人数	結果等
第66回都民体育大会春季大会 駒沢オリンピック公園総合運動場	5/5～6/15	4	62	
第66回都民体育大会冬季大会 菅平高原	3/2・3・10	1	2	
都民生涯スポーツ大会 駒沢オリンピック公園総合運動場	8/11～9/22	2	21	
第28回日の出町民体育祭 スポーツと文化の森・谷戸沢グランド	10/13	17	2,000	優勝：第21自治会 準優勝：第15自治会 第3位：第2自治会
第23回西多摩地域広域行政圏体育大会 福生市・日の出町	11/3～/17	11	164	優勝：スローピッチソフトボール(男) 準優勝：ｲﾝﾃﾞｨｱｶ(男)・ｸﾞﾗﾝﾄﾞｺﾞﾙﾌ(男)
第23回西多摩地域広域行政圏体育大会スポーツフェスタ 羽村市スポーツセンター	11/17	7	7	

7. 多摩島しょ広域連携活動助成金事業

大会名	秋川流域子ども体験塾「小中学生駅伝大会＆著名講師によるランニングクリニック」
日時・会場	平成25年12月14日（土）午前8時30分から　秋留台公園陸上競技場
参加人数	小学校73チーム、中学校32チーム　合計105チーム　586名参加 （内、日の出町から　小学校13チーム、中学校9チーム　119名参加） 平成24年度　日の出町から　小学校9チーム、中学校10チーム　105名参加 平成23年度　日の出町から　小学校４チーム、中学生４チーム　44名参加
主催	秋川流域（あきる野市・日の出町・檜原村）子ども体験塾実行委員会

Ⅲ　スポーツ振興係（国体担当）

1. 国体関連業務

契約件名	契約金額（円）	概要
スポーツと文化の森谷戸沢サッカー場芝管理委託	18,375,000	芝刈・散水・除草・肥料散布・薬剤散布・低木管理他
スポーツと文化の森谷戸沢サッカー場会場設営委託	27,000,750	スポーツ祭東京2013日の出町サッカー競技会会場設営業務
スポーツと文化の森谷戸沢サッカー場会場警備業務委託	871,710	スポーツ祭東京2013日の出町サッカー競技会会場警備業務
スポーツと文化の森谷戸沢サッカー場仮設スタンド設置に伴う地盤調査及び敷地境界測量委託	7,665,000	仮設プレハブ・観客席の地盤調査、建築確認申請に伴う敷地境界測量
競技用具購入	1,929,060	サッカーゴール、得点掲示板、アナログタイマー等購入
シャトルバス借上料	1,203,300	会場～秋川駅間のシャトルバス借上げ（15分間隔で運行）
サッカー競技用具借上料	157,500	サッカー場ライン引き機借上げ

2. スポーツ祭東京2013気運醸成・開催記念事業

契約件名	契約金額（円）	概要
スポーツ祭東京 2013 気運醸成・開催記念時計塔の設置	2,394,000	日の出町役場庁舎前に気温計付時計塔を設置
スポーツ祭東京 2013 及び2020オリンピック・パラリンピック東京招致気運醸成に伴うグッズの配布	486,675	平成25年7月27日（土）に開催された「ひので夏まつり」において啓発グッズを配布
スポーツ祭東京 2013 気運醸成・開催記念炬火イベントの開催	283,500	平成25年7月30日（火）に開催された「炬火イベント」において、小学生による炬火採火式を実施

3. 東京都補助金・東京都市長会助成金

名称	金額（円）	内容
国民体育大会競技普及啓発事業費補助金	464,000	サッカー教室開催に伴う講師料、グッズの購入

スポーツ祭東京2013開催記念事業費補助金	3,416,000	気温計付時計塔設置、ひので夏まつり、炬火イベントにおいて啓発グッズ購入
国民体育大会運営費補助金	23,819,000	国体運営消耗品、競技備品借上、運営用臨時仮設設備等
多摩・島しょスポーツ振興事業助成金	459,900	サッカー講演会開催に伴う講師料・啓発グッズの購入

4. スポーツ祭東京 2013 日の出町実行委員会

① 国民体育大会開催にかかる実行委員会の開催

(1) 第 2 回実行委員会総会の開催（平成 25 年 5 月 1 日）

「平成 24 年度スポーツ祭東京 2013 日の出町実行委員会事業報告及び決算報告並びに監査報告」

「平成 25 年度スポーツ祭東京 2013 日の出町実行委員会事業計画（案）及び収支予算（案）について」等を審議、決定した。

(2) 第 3 回実行委員会総会の開催（平成 25 年 7 月 2 日）

平成 25 年度スポーツ祭東京 2013 日の出町実行委員会補正予算（第 1 号）（案）」「スポーツ祭東京 2013 日の出町実施本部（案）について」

「スポーツ祭東京 2013 国体広報計画（案）について」等を審議、決定した。

(3) 第 4 回実行委員会解散総会（平成 26 年 2 月 4 日）

「平成 25 年度スポーツ祭東京 2013 日の出町実行委員会事業報告及び決算報告並びに監査報告」

「スポーツ祭東京 2013 日の出町実行委員会の解散について」

「スポーツ祭東京日の出町サッカー競技会報告」を審議、決定した。

② 多摩・島しょスポーツ振興事業（東京都市長会助成金）

事業名　J1 ベガルタ仙台　渡辺晋トップコーチによるサッカー講演会

実施日　平成 25 年 6 月 1 日（土）

事業概要　スポーツ選手を通して子どもたちがスポーツを体験する中、心身ともに逞しくなって頂くことを目的とし、小学生を中心に町民を対象としたサッカー講演会を開催した。

参加者　104 名

③ スポーツと文化の森・谷戸沢サッカー場オープニングイベント

事業名　スポーツと文化の森・谷戸沢サッカー場オープニングイベント「日の出町の未来へキックオフ」

実施日　平成 25 年 8 月 11 日（日）

事業概要　サッカー場使用開始に伴い、子どもたちによる初練習と国体強

化試合　東京都選抜VS栃木県選抜を行った。
参加者　各日の出町内サッカーチームの小中学生

④ 第68回国民体育大会競技普及啓発事業（東京都補助金）
事業名　サッカー教室
（講師　日テレベレーザ　高橋彩織選手・原菜摘子選手・中里優選手）
実施日　平成25年8月28日（水）
事業概要　スポーツ祭東京2013（第68回国民体育大会）女子サッカー競技の開催に伴い、日テレ・ベレーザの選手を講師に招き、小中学生を対象としたサッカー教室を開催した。
参加者　40名

⑤ 第68回国民体育大会サッカー競技連絡協議会大会運営業務
サッカー競技を担当している10区市町村で業務を分担し、日の出町はサッカー競技プログラムを作成

⑥ 花いっぱい運動事業
スポーツ祭東京2013の都民運動のひとつとして、スポーツ祭東京2013の開催時に、全国から訪れる皆さんを花いっぱいの町でお迎えし、都内全域で花いっぱい運動を展開するため、日の出町でも花いっぱい運動を行った。
(1) 自治会単位による花づくり…自治会館の花壇や公園などに直接直播し、花を植えて頂く。
(2)一般ボランティアによる自宅栽培花づくり…自宅で配布したプランターに直播栽培をして頂く。
(3) 一般ボランティアによる会場での花植え…9月21日（土）に会場でプランターに花植えをして頂いた後、会場内に配置し、会場づくりを行って頂く。

⑦ 広報活動
(1) 町内全域に国体のぼり旗（103本）・横断幕（4枚）・応援メッセージ旗（60本）を設置
(2) 庁用車に国体広報マグネットシートを貼付
(3) 町内金融機関他でポケットティッシュ配布
(4) 五日市管内西東京バス車内にポスター掲示
(5) 町発送封筒・選挙入場券入り封筒
(6) 町発行のゴミカレンダー
(7) 西多摩市町村広報誌の合同掲載
(8) ＪＲ各駅へポスター掲示
(9) 町ホームページ、フェイスブックの活用他
(10) ゆりーと着ぐるみによるＰＲ

4月6日「ひので桜まつり」
5月25日・26日「第2回多摩げた食の祭典大多摩B級グルメ」
7月27日「ひので夏まつり」

⑧ 日の出町サッカー競技会

9月30日（月）1回戦3試合・10月1日（火）準々決勝2試合、合計5試合を開催した。一般観覧者は2日間で、2,544人であった。

(1) 歓迎行事： 9月30日（月）日の出町サッカー競技会開始式
10月1日（火）日の出町舞踊連盟による「ゆりーと音頭」
昭島カペラ・大久野幼児園による「ゆりーとダンス」

(2) 学校応援：町内5小中学校による試合応援　合計757名

(3) おもてなし関係：無料ドリンク、日の出町商工会女性部による「豚汁」、日の出町観光協会による「赤いうどん」、日の出サービス総合センター㈱による「ひので完熟トマトカレー」を無料で振舞う。他売店12社が出店した。

(4) シャトルバス：秋川駅から会場まで1時間に3本運行した。

図　書　館

Ⅰ　図書館係

1．運営状況

(1)本館、大久野分室

	本　館			大久野分室		
開館日	火～日曜日			火・木・土曜日		
開館時間	午前10時～午後5時			午後1時～午後5時		
休館日	月曜日・祝日・年末年始・第3火曜日(整理日)・特別資料整理期間			月曜日・水曜日・金曜日・日曜日・祝日・年末年始・特別資料整理期間		
	25年度	24年度	23年度	25年度	24年度	23年度
開館日数	278	274	274	133	131	131
蔵書冊数	87,927	85,031	88,889	26,773	26,536	26,740

(2)施設巡回

巡回個所	福祉施設2ヶ所(清快園、栄光の杜)	年間利用者数	326人
巡回日	毎週　第2、第4水曜日	年間貸出冊数	1，288　冊

2. 図書館の活動

(1)幼児、小学生、中学生対象事業

活　動	内　容		備　考
定例おはなし会	語り、読み聞かせ、指遊び、パネルシアター、歌等毎週実施		火曜日分室(児童) 水曜日本館(児童) 木曜日本館(幼児)
小学校訪問	町内小学校3校へ月1～2回の定期訪問 語り、読み聞かせ、ブックトーク等		小学1年生
保育園訪問	町内保育園4園へ年中、年長組へ各月1回の定期訪問。語り、読み聞かせ、指遊び等		年中～年長
一日体験図書館員	夏休み小・中学生の図書館員体験(一人半日) 7/24・31、8/7・14・21　(夏休み期間中の水曜日)		小学5・6年生 13名参加
町内中学生職場体験	職場体験学習の場として、大久野中　9／12～13、平井中　7／9～11の2回生徒を受入れた。		大久野中　3名 平井中　2名
夏のおばけばなし会	7月16日(火)	ブラックライトシアター・おたのしみ・語り〔語りの会　(あかいろうそく)〕と共催	分室　51名参加
	7月17日(水)		本館　44名参加
	7月18日(木)		本宿　51名参加
幼児クリスマス会	12月19日(木)	ゲーム・サンタさんとあそぼう	本館　22名参加
児童クリスマス会	12月17日(火)	ブラックパネルシアター・ゲーム・サンタさんに質問	分室　41名参加
	12月18日(水)		教育2F41名参加

*お話会の一部は「あかいろーそく」「ねっこぽっこ」のボランティア活動によるものです。

(2)子ども読書活動推進計画に基づく事業

ブックスタート事業	3・4ヵ月健康審査受診の幼児と保護者にブックスタートの意義を説明。案内パンフレットと絵本をプレゼントし、幼児への家庭における読み聞かせを推奨。 今年度は6回実施　(5/17、7/19、9/20、11/15、1/17、3/14)し、幼児1人に対して1冊ずつ146組の親子に配布。

(3)体に障がいのある方・高齢者へのサービス

活　動	内　容	延べ数
音訳テープ作成	声の広報「日の出」	12タイトル　12巻
	臨床スポーツ医学	12タイトル　41巻
音訳テープ貸出	個人貸出(声の広報「日の出」)　4名	48件　48巻
	個人貸出(臨床スポーツ医学)　1名	12件　54巻
	公立図書館貸出(臨床スポーツ医学)　5県	41件　181巻
本の宅配事業	身体障がい者・高齢者の希望する本の宅配	0件

※音訳テープの作成についてはボランティア団体「セキレイ」に委託しています。

(4)蔵書点検等特別整理(曝書)

期　間	作業内容
平成25年6月10日(月)～平成25年6月20日(木)(11日間)	ペンリーダーによる本館・大久野分室・本宿小学校閉架書庫の全蔵書及び不明本のチェック。新刊本の受入れ作業等 ・不明1年目の本47件、2年目の本39件、3年目の本31件

(5)推薦本の冊子「こんな本　あんな本」、リスト作成及び配布

○児童向け(1～2、3～4、5～6年生対象)推薦本の冊子〈年2回、10月(30号)・3月(31号)・中高生向けの推薦本の冊子〈年2回、10月(18号)・3月(19号)〉を作成し発刊
○児童向けリスト〈年1回、7月(17号)・中高生向けリスト年1回、7月(12号)を作成し配布

3. 蔵書

(1)構成(本館・大久野分室)　(単位:冊)

分類	図書種別	一般書	児童書	郷土資料	紙芝居	雑誌 録音テープ	計
0	総記	1,667	632	223		9	2,531
1	哲学・宗教	1,891	206	24		3	2,124
2	歴史・地理	6,531	2,416	574		1	9,522
3	社会科学	7,127	1,505	688		8	9,328
4	自然科学	4,470	4,429	80		10	8,989
5	工業	5,659	1,461	176		1	7,297
6	産業	1,764	605	67		1	2,437
7	芸術・スポーツ	6,830	2,715	113		2	9,660
8	言語	1,230	431	2		4	1,667
9	文学	20,669	10,427	74		0	31,170
E	絵本	2	20,681	0	0	16	20,699
B	文庫	4,619	0	0		0	4,619
その他(禁帯本・紙芝居等)		2,136	28	188	357	1,948	4,657
計		64,595	45,536	2,209	357	2,003	114,700

(2)年間の受入・除籍　(単位:冊)

	一般書	児童書	郷土資料	紙芝居	雑誌	計
購　入	1,208	604	5	0	577	2,394
寄　贈	366	63	130	0	79	638
計	1,574	667	135	0	656	3,032

除　籍	一般書	児童書	郷土資料	紙芝居	雑誌	計
	1,284	303	93	0	744	2,424

(3)その他資料

雑　誌	45タイトル
新　聞	7紙

4. 利用状況

(1)年間登録者数(貸出館)　(単位:人)

	幼児	小学生	中学生	高校生	一般	団体	広域	計
本　館	58	70	5	2	151	2	30	318
大久野分室	4	12	0	0	3	0	1	20
計	62	82	5	2	154	2	31	338
登録者累計	232	676	357	401	7,745	64	893	10,368

(2)年間利用者数(貸出館)　(単位:人)

	幼児	小学生	中学生	高校生	一般	団体	広域	計
本　館	1,482	1,771	168	78	11,800	43	1,576	16,918
大久野分室	18	401	6	0	120	80	40	665
施設巡回					305	0	21	326
	1,500	2,172	174	78	12,225	123	1,637	17,909

(3)年間貸出冊数(貸出館)　下段:予約貸出<内数>　(単位:冊)

	一般書	児童書	郷土資料	雑誌	紙芝居	他館	計
本　館	30,978	19,269	72	3,343	187	1,004	54,853
	1,035	232	0	76	2	1,004	2,349
大久野分室	216	5,892	0	6	33	14	6,161
	76	11	0	0	0	5	92
施設巡回	1,236	50	1	1	0	0	1,288
	0	0	0	0	0	0	0
計	32,430	25,211	73	3,350	220	1,018	62,302
	1,111	243	0	76	2	1,009	2,441

(4)団体貸出

登録　64団体	貸出冊数	主な団体
	5,503　冊	小学校各クラス、中学校、学童クラブ、福祉施設など

5. その他

(1)資料購入費(円)	25年度	24年度	23年度
図書購入費	2,699,890	2,992,661	2,999,811
雑誌・新聞購入費	673,970	673,860	672,376
合　計	3,373,860	3,666,521	3,672,187

(2) 町民と図書館

(平成26年4月1日現在の町民　16,945 人)

①町民一人あたりの蔵書冊数	6.8	冊	(蔵書冊数／町民)
②町民一人あたりの貸出冊数	3.7	冊	(貸出冊数／町民)
③町民一人あたりの資料購入費	199.1	円	(資料購入費／町民)
④登録率(個人)	61.2	%	(登録者／町民×100)
⑤登録者一人あたりの貸出冊数	6.0	冊	(貸出冊数／登録者数)
⑥図書利用(回転)率	0.5	回	(貸出冊数／蔵書冊数)

学校給食センター

学校給食センター

1．学校給食運営協議会開催状況【平成２５年度・２４年度・２３年度】

開催年度	回数	協議内容
平成２５年度	第３回	学校給食運営協議会役員の選出について 学校給食事業計画書報告について 学校給食費会計予算書報告について 学校給食費会計決算書報告等について 学校給食実施計画書等について
平成２４年度	第２回	
平成２３年度	第２回	

2．学校給食費の状況【平成２５年度・２４年度・２３年度】年額・月額変動無

区分	年間回数	年額	月額	平均１食単価
小学校　(低学年)	１８６回	４１，８００円	３，８００円	２２４．７３円
小学校　(中学年)	１８６回	４２，９００円	３，９００円	２３０．６４円
小学校　(高学年)	１８６回	４４，０００円	４，０００円	２３６．５５円
中学校	１７６回	４９，５００円	４，５００円	２８１．２５円

3．平成２５年度給食費の決算状況

区分	摘要	金額	前年対比
収入額	給食費	61,240,981 円	2,725,142 円
	牛乳代町補助分	800,181 円	75,035 円
	見本・スペアー町補助分	349,560 円	0 円
	検食代	116,520 円	0 円
	前年度繰越金	292,337 円	114,889 円
	その他　(利子等)	7,516 円	6,580 円
	合計	62,807,095 円	2,921,646 円
支出額	給食材料代（主食・副食）	51,174,693 円	2,190,361 円
	牛乳代	10,918,825 円	976,507 円
	パンスライス代	61,486 円	15,739 円
	還付金	463,160 円	△ 18,035 円
	引き落とし手数料	146,210 円	6,690 円
	合計	62,764,374 円	3,171,262 円
差引残金	平成26年度繰越　(剰余金)	42,721 円	△ 249,616 円
平成25年度未納額	平成25年度給食費未納者 9名	182,143 円	△ 173,419 円

区分	前年度繰越額	当該年度年度額	当該年度未納額	不能欠損額	次年度繰越額
平成24年度未納処理状況	438,830 円	328,141 円	355,562 円	0 円	466,251 円
平成23年度未納処理状況	625,705 円	466,314 円	328,141 円	48,702 円	438,830 円

4．給食調理の状況

（1）主食種類別実施回数及びセンター稼働日数

区　　分	平成２５年度	平成２４年度	平成２３年度
ご　飯　類	１０７回	９９回	１００回
パ　ン　類	７２回	８３回	８０回
麺　　類	９回	９回	９回
センター稼動回数	１８８回	１９１回	１８９回

（2）給食調理食数及び調理日数

区分 / 月	小学校		前年対比		中学校		前年対比	
	給食調理食数	調理日数	給食調理食数	調理日数	給食調理食数	調理日数	給食調理食数	調理日数
4月	11,166食	13日	1,055食	0日	5,417食	13日	165食	0日
5月	18,871食	21日	989食	0日	7,853食	19日	181食	△1日
6月	18,509食	20日	375食	△1日	7,795食	19日	347食	0日
7月	11,102食	12日	1,153食	0日	4,386食	12日	△239食	0日
8月								
9月	16,079食	18日	755食	0日	6,625食	16日	127食	△1日
10月	19,795食	22日	400食	0日	8,348食	21日	472食	1日
11月	18,181食	20日	509食	0日	7,201食	18日	△167食	△2日
12月	14,112食	15日	1,101食	0日	6,242食	15日	113食	0日
1月	15,093食	16日	1,275食	0日	6,295食	16日	554食	0日
2月	15,594食	17日	△1,263食	△2日	7,085食	16日	366食	△2日
3月	12,579食	14日	976食	1日	5,099食	13日	567食	1日
合計	171,081食	188日	7,325食	△2日	72,346食	178日	2,486食	△4日
24年度	163,750食	190日	11,828食	2日	69,860食	182日	△3,435食	3日
23年度	151,928食	188日	936食	5日	73,295食	179日	2,148食	△2日

5．給食センターの見学及び試食会の状況

日　付	見学・試食会別	人数	団　体　名	備　考
5月20日	試食会	15 名	教育委員会	学校訪問　平井中学校
5月22日	試食会	15 名		学校訪問　大久野小学校
6月 3日	見学・ 試食会	23 名	大久野小学校PTA食育を考える会	大久野小学校にて試食
6月21日	試食会	28 名	本宿小学校ＰＴＡ	本宿小学校にて試食
7月 2日	試食会	46 名	大久野小学校ＰＴＡ	大久野小学校にて試食
7月 3日	試食会	59 名	平井小学校ＰＴＡ　1年生	平井小学校にて試食
10月21日	試食会	20 名	教育委員会	学校訪問　平井中学校
10月25日	試食会	21 名	教育委員会	学校訪問　大久野小学校
10月30日	試食会	12 名	本宿小PTA食について知る会	本宿小学校にて試食
12月16日	試食会	28 名	平井中学校ＰＴＡ	平井中学校にて試食
1月20日	試食会	47 名	子育て福祉課 就学前児童学校体験	大久野小学校にて試食
1月23日	試食会	63 名		本宿小学校にて試食
1月28日	試食会	60 名		平井小学校にて試食
2月28日	試食会	11 名	給食運営協議会委員	日の出町役場にて試食
3月 7日	試食会	23 名	本宿小学校ＰＴＡ　5年生	本宿小学校にて試食
3月21日	試食会	14 名	教育委員会	学校訪問　大久野小学校
3月28日	試食会	14 名		学校訪問　平井中学校
合計	17 回	499 名		

区　分	平成２５年度	平成２４年度	平成２３年度
試食会年度別回数	１７　回	１５　回	１７　回

６．食材の放射性物質検査

学校給食に使用する食材の中から使用頻度の高いものを選び、食材に含まれるセシウム-134、セシウム-137を測定する。（町の基準値は50ベクル以下と定めています。）

（１）給食センター検査

【測定機器名：食品ガンマ線スクリーニング計数器　ガンマテック（γ-TECH）】

検査月	検査数	検　査　食　材　名	測定値
4月	6回 27品目	米、ちりめんじゃこ、ごぼう、長ねぎ、茎わかめ、たけのこ、イカ、おから、じゃが芋、かき菜、油揚げ、さつま揚げ、れん根、人参、大根、しめじ、ニラ、豚肉、ピーマン、白いんげん豆、グリーンアスパラ、小松菜、ほうれん草、サケ、麦、牛乳	基準値以下
5月	11回 49品目	米、ウインナー、エリンギ、トマト、キャベツ、おから、豚肉、玉ねぎ、小松菜、ホキ、人参、ほうれん草、じゃが芋、鶏肉、レタス、えのきだけ、パセリ、豆腐、シシャモ、ごぼう、うど、ベーコン、生クリーム、アスパラガス、小松菜、豚肉、もやし、たけのこ、美生柑、卵、ピーマン、サワラ、大根、かぼちゃ、セロリー玉ねぎ、ぶなしめじ、なす、ズッキーニ、きゅうり、エビ、豚レバー、長ねぎ、かぶ、人参、牛乳	基準値以下
6月	10回 43品目	米、イワシ、タコ、長ねぎ、ズッキーニ、かぼちゃ、鶏肉、もやし、ちんげん菜、エビ、ピーマン、水菜、じゃが芋、サケ、れん根、シシャモ、大根、おから、人参、しめじ、メロン、ちくわ、こんにゃく、メルルーサ、干ししいたけ、玉ねぎ、セロリー、ポークハム、なす、アスパラガス、さくらんぼ、ホールコーン、タラコ、ごぼう、トマト、なると、サラダこんやく、うずら卵、海藻ミックス、切干大根、きゅうり、トビウオ、牛乳	基準値以下
7月	7回 31品目	米、干ししいたけ、根しょうが、玉ねぎ、豚肉、なす、ピーマン、イカ、にがうり、れん根、ウインナー、大豆、えのきだけ、グリーンピース、じゃが芋、にら、いもがら、豆腐、トマト、きぬさや、ごぼう、ベーコン、にんにく、たけのこ、ちりめんじゃこ、イワシ、とうもろこし、枝豆、人参、ホールトマト	基準値以下
9月	10回 41品目	米、大豆もやし、シシャモ、ほうれん草、キムチ、玉ねぎ、小松菜、イカ、梨、鶏肉、しめじ、サバ、キャベツ、ちりめんじゃこ、長ねぎ、レタス、玉ねぎ、チンゲン菜、にんにく、ウインナー、じゃが芋、里芋、シイラ、凍みこんにゃく、生しいたけ、とうがん、おから、白菜、鶏肉、きび、銀鮭、人参、小松菜、ブロッコリー、しょうが、いんげん、セロリー、豚肉、ブルーベリー、きゅうり、りんご、牛乳	基準値以下
10月	９回 50品目	米、イカ、さつま芋、人参、白菜、大豆、まいたけ、ほうれん草、豚肉、シシャモ、糸こんにゃく、大根、かぶ、落花生、白いんげん豆、きゃべつ、ホキ、サケほうれん草、ごぼう、豆腐、にら、しめじ、豚肉、人参、ポークハム、みかん、玉ねぎ、シュウマイの皮、鶏肉、たけのこ、ピーマン、もやし、サンマ、黒大豆、干ししいたけ、小ねぎ、むき栗、小松菜、りんご、タラコ、チンゲン菜、まいたけ、きくらげ、にんにく、里芋、トマト、きゅうり、かぼちゃ、牛乳	基準値以下

11月	10回 42品目	米、大根、じゃが芋、きゅうり、豚肉、ホキ、里芋、ピーマン、玉ねぎ、トマト、さつま芋、イカ、豚肉、豆腐、エビ、れん根、マッシュルーム、トマト、小松菜、りんご、冷凍うどん、ウインナー、セロリー、しめじ、サンマ、サラダチーズ、鶏肉、しらす干し、ちくわ、桜エビ、長ねぎ、大根、メルルーサ、さつま芋、ごま、キャベツ、なると、ブロッコリー、カリフラワー、かぶ、茎わかめ、牛乳	基準値以下
12月	7回 30品目	米、にら、かぼちゃ、豚肉、キャベツ、白菜キムチ、サケ、人参、りんご、イカ、大根、白菜、じゃが芋、鶏肉、チンゲン菜、みかん（缶）、メルルーサ、ちくわ、みかん、卵、枝豆、れん根、アサリ、かんぴょう、マッシュルーム、エビ、焼きのり、ごぼう、牛乳	基準値以下
1月	8回 35品目	米、じゃが芋、きゅうり、里芋、白いんげん豆、しらす干し、サケ、油揚げ、ほうれん草、米、赤ピーマン、セロリー、トマト、ベーコン、もやし、ビーフン、玉ねぎ、大根、イカ、人参、セロリー、しめじ、鶏肉、ブロッコリー、ごぼう、長ねぎ、鶏肉、ホキ、小松菜、豆腐、エビ、玉ねぎ、豚レバー、豚肉、牛乳	基準値以下
2月	10回 42品目	米、チンゲン菜、生しいたけ、イワシ、納豆、白菜、しめじ、長ねぎ、豆腐、ちりめんじゃこ、小松菜、キャベツ、鶏肉、じゃが芋、ちくわ、さつま芋、人参、卵、ブロッコリー、カリフラワー、かぼちゃ、っつみれ、もやし、大根、油揚げ、たけんこ、牛肉、かぶ、里芋、メルルーサ、黄ピーマン、生クリーム、きゅうり、高菜漬け、豚肉、ほうれん草、ピーマン、高野豆腐、もち米、千切りごぼう、大豆、牛乳	基準値以下
3月	7回 30品目	米、ゆば、ブリ、菜の花、いちご、かぶ、ブロッコリー、イカ、里芋、十六穀米、しめじ、ちりめんじゃこ、じゃが芋、鶏肉、さつま芋、白菜、乾燥わかめ、豆腐、チンゲン菜、人参、エビ、アスパラガス、もやし、トマト、アイスクリーム、ベーコン、カリフラワー、マッシュルーム、にんにく、牛乳	基準値以下

（２）東京都教育委員会検査

検査場所：東京都多摩教育事務所

検　査　日	検　査　食　材　名	結果
平成２５年　６月１９日	トマト、豆腐、ちくわ、きゅうり	不検出
平成２５年１２月　３日	トマト、シシャモ、キャベツ、ブロッコリー	不検出
平成２６年　２月２４日	豆腐、メルルーサ、玉ねぎ、人参	不検出

※「不検出」とは、測定下限値の２５ベクレル／ｋｇ未満とする。

選 挙 管 理 委 員 会

選挙管理委員会

1．選挙管理委員会委員　　任期：平成24年6月25日～平成28年6月24日

職　名	氏　　名	住　　所	自治会
委　員　長	宮　田　政　幸	大久野２４２９番地５	１５
職務代理者	森　田　廣　治	平井２５７８番地	４
委　　員	山　﨑　　裕	大久野８７０５番地２	２２
委　　員	五十嵐　憲　一	平井２１９６番地３９	２４

同　補充員

順位	氏　　名	住　　所	自治会
１	濵　中　源　一	大久野１１５８番地	１２
２	嶋　﨑　　明	大久野４１００番地２	１８
３	廣　江　セツ子	平井２１６１番地１２	５
４	山　田　み　な	平井７６０番地１４１	２７

2．選挙管理委員会会議　　開催回数　１８回

3．告　　示　　件　　数　５８件

4．選挙人名簿登録者数

（１）定時登録（平成２５年６月２日登録、１日基準日）

日の出町投票区	男	女	合　　計
登録者数計	６，８４９人	７，１１６人	１３，９６５人

在外選挙人

名簿登録者数	男	女	合　　計
計	７人	７人	１４人

（２）東京都議会議員選挙（選挙時登録・平成２５年６月１３日登録、１３日基準日）

日の出町投票区	男	女	合　　計
登録者数計	６，８５４人	７，１１３人	１３，９６７人

（３）参議院議員選挙（選挙時登録・平成２５年７月３日登録、３日基準日）

日の出町投票区	男	女	合　　計
登録者数計	６，８５８人	７，１３４人	１３，９９２人

在外選挙人

名簿登録者数	男	女	合　　計
計	７人	７人	１４人

（４）定時登録（平成２５年９月２日登録、１日基準日）

日の出町投票区	男	女	合　計
登録者数計	６，８４１人	７，１２６人	１３，９６７人

在外選挙人

名簿登録者数	男	女	合　計
計	７人	７人	１４人

（５）定時登録（平成２５年１２月２日登録、１日基準日）

日の出町投票区	男	女	合　計
登録者数計	６，８２３人	７，１０２人	１３，９２５人

在外選挙人

名簿登録者数	男	女	合　計
計	７人	７人	１４人

（６）東京都知事選挙（選挙時登録・平成２６年１月２２日登録、２２日基準日）

日の出町投票区	男	女	合　計
登録者数計	６，８２１人	７，１０２人	１３，９２３人

（７）定時登録（平成２６年３月２日登録、１日基準日）

日の出町投票区	男	女	合　計
登録者数計	６，７８９人	７，０９７人	１３，８８６人

在外選挙人

名簿登録者数	男	女	合　計
計	７人	７人	１４人

（８）日の出町長選挙（選挙時登録・平成２６年３月１７日登録、１７日基準日）

日の出町投票区	男	女	合　計
登録者数計	６，７０６人	７，０３１人	１３，７３７人

（９）農業委員会委員選挙人名簿登録者数（平成２６年１月１日現在、平成２６年３月３１日確定）

日の出町投票区	世帯数	男	女	合　計
登録者数計	１３１世帯	１５７人	５１人	２０８人

５．選挙結果

（１）平成２５年６月２３日執行の東京都議会議員選挙（西多摩選挙区）における投・開票結果等

①　投票結果

区分	当日有権者数			投票者数			投票率		
	男	女	計	男	女	計	男	女	平均
合計	人 6,752	人 7,018	人 13,770	人 3,214	人 3,214	人 6,428	% 47.60	% 45.80	% 46.68

② 期日前投票所及び投票期間・時間

期日前投票所の建物名称	所在地	当該期日前投票所を設ける期間及び時間	
日の出町役場町民談話室	日の出町 大字平井２７８０番地	期間	平成25年6月15日から6月22日
		時間	午前8時30分から午後8時まで

③ 当日投票所

投票区名	投票所	住所
第1投票所	第7自治会館	日の出町大字平井1295-2
第2投票所	日の出町保健センター	日の出町大字平井2780
第3投票所	かやくぼ地区学習等供用施設	日の出町大字大久野1167-6
第4投票所	細尾会館	日の出町大字大久野3332-1
第5投票所	大久野健康いきいきセンター	日の出町大字大久野696-1
第6投票区	日の出団地多目的施設	日の出町大字平井2196-628
第7投票区	下平井会館	日の出町大字平井1-5

④ 当日投票時間　　午前７時から午後８時まで

⑤ 開票結果・開票所

ア 投票の内訳

投票総数	有効投票	無効投票
６，４２８票	６，２９９票	１２９票

イ 候補者の数　５人

ウ 開票所開閉時刻　午後９時００分開始　午後１０時２５分終了

エ 開票所開設場所　日の出町役場　日の出町大字平井２７８０番地

オ 開票立会人の数　４人

（２）平成２５年７月２１日執行の参議院議員選挙（東京都選出）における投・開票結果等

① 投票結果

区分	当日有権者数			投票者数			投票率		
	男	女	計	男	女	計	男	女	平均
合計	人 6,822	人 7,113	人 13,935	人 3,873	人 3,824	人 7,697	% 56.77	% 53.76	% 55.24

② 期日前投票所及び投票期間・時間

期日前投票所の建物名称	所在地	当該期日前投票所を設ける期間及び時間	
日の出町役場町民談話室	日の出町 大字平井２７８０番地	期間	平成25年7月5日から7月20日
		時間	午前8時30分から午後8時まで

③　当日投票所

投票区名	投　票　所	住　　所
第１投票所	第　７　自　治　会　館	日の出町大字平井 1295-2
第２投票所	日の出町保健センター	日の出町大字平井 2780
第３投票所	かやくぼ地区学習等供用施設	日の出町大字大久野 1167-6
第４投票所	細　尾　会　館	日の出町大字大久野 3332-1
第５投票所	大久野健康いきいきセンター	日の出町大字大久野 696-1
第６投票区	日の出団地多目的施設	日の出町大字平井 2196-628
第７投票区	下　平　井　会　館	日の出町大字平井 1-5

④　当日投票時間　　午前７時から午後８時まで

⑤　開票結果

ア　投票の内訳

投票総数	有効投票	無効投票
７，６９７票	７，４６６票	２３１票

イ　候補者の数　　２０人

ウ　開票所開閉時刻　午後９時００分開始　　午前０時１２分終了

エ　開票所開設場所　日の出町役場　日の出町大字平井２７８０番地

オ　開票立会人の数　６人

（３）平成２５年７月２１日執行の参議院議員選挙（比例代表選出）における投・開票結果等

①　投票結果

区分	当日有権者数			投票者数			投票率		
	男	女	計	男	女	計	男	女	平均
合計	人 6,822	人 7,113	人 13,935	人 3,869	人 3,824	人 7,693	% 56.71	% 53.76	% 55.21

②　期日前投票所及び投票期間・時間　参議院議員選挙（東京都選挙区）に同じ

③　当日投票所　参議院議員選挙（東京都選挙区）に同じ

④　当日投票時間　参議院議員選挙（東京都選挙区）に同じ

⑤　開票結果

ア　投票の内訳

投票総数	有効投票	無効投票
７，６９３票	７，４９１票	２０２票

イ　政党等の数　　名簿届出政党等の数１０　名簿登載者数１６２人

ウ　開票所開閉時刻　午後９時００分開始　　午前１時５３分終了

エ　開票所開設場所　日の出町役場　日の出町大字平井２７８０番地

オ　開票立会人の数　４人

（４）平成２６年２月９日執行の東京都知事選挙における投・開票結果等

２年連続で東京都知事が辞職し、３ヵ年度続きの東京都知事選挙執行になりました。また、投・開票日前日の大雪で、投票所出入り口や道路が積雪に阻まれ、有権者をはじめ、投票管理者、立会人、事務従事者皆が、大変な思いの選挙でありました。

①　投票結果

区分	当日有権者数			投票者数			投票率		
	男	女	計	男	女	計	男	女	平均
合計	人 6,764	人 7,062	人 13,826	人 3,111	人 3,030	人 6,141	% 45.99	% 42.91	% 44.42

②　期日前投票所及び投票期間・時間

期日前投票所の建物名称	所在地	当該期日前投票所を設ける期間及び時間	
日の出町役場町民談話室	日の出町 大字平井２７８０番地	期間	平成 26 年 1 月 24 日から 2 月 8 日
		時間	午前 8 時 30 分から午後 8 時まで

③　当日投票所

投票区名	投票所	住所
第１投票所	第７自治会館	日の出町大字平井 1295-2
第２投票所	日の出町保健センター	日の出町大字平井 2780
第３投票所	かやくぼ地区学習等供用施設	日の出町大字大久野 1167-6
第４投票所	細尾会館	日の出町大字大久野 3332-1
第５投票所	大久野健康いきいきセンター	日の出町大字大久野 696-1
第６投票区	日の出団地多目的施設	日の出町大字平井 2196-628
第７投票区	下平井会館	日の出町大字平井 1-5

④　当日投票時間　　午前７時から午後８時まで

⑤　開票結果・開票所

ア　投票の内訳

投票総数	有効投票	無効投票
６，１４１票	６，０７１票	７０票

イ　候補者の数　　１６人

ウ　開票所開閉時刻　午後９時００分開始　　午後１０時３６分終了

エ　開票所開設場所　日の出町役場　日の出町大字平井２７８０番地

オ　開票立会人の数　４人

（５）平成２６年３月２３日執行の日の出町長選挙における投・開票結果等

①　投票結果

区分	当日有権者数			投票者数			投票率		
	男	女	計	男	女	計	男	女	平均
合計	人 6,696	人 7,022	人 13,718	人 4,070	人 4,293	人 8,363	% 60.78	% 61.14	% 60.96

②　期日前投票所及び投票期間・時間

期日前投票所の建物名称	所在地	当該期日前投票所を設ける期間及び時間	
日の出町役場町民談話室	日の出町 大字平井２７８０番地	期間	平成26年3月19日から3月22日
		時間	午前8時30分から午後8時まで

③　当日投票所

投票区名	投票所	住所
第１投票所	第７自治会館	日の出町大字平井1295-2
第２投票所	日の出町保健センター	日の出町大字平井2780
第３投票所	かやくぼ地区学習等供用施設	日の出町大字大久野1167-6
第４投票所	細尾会館	日の出町大字大久野3332-1
第５投票所	大久野健康いきいきセンター	日の出町大字大久野696-1
第６投票区	日の出団地多目的施設	日の出町大字平井2196-628
第７投票区	下平井会館	日の出町大字平井1-5

④　当日投票時間　　午前７時から午後８時まで

⑤　開票結果・開票所

ア　投票の内訳

投票総数	有効投票	無効投票
８，３６３票	８，２８９票	７４票

イ　当選人及びその他の候補者の得票総数

当選人及びその他の候補者	氏名	性別	党派	得票総数
当選人	はしもと　聖二	男	無所属	４，８８１票
	東　とおる	男	無所属	３，４０８票

ウ　選挙会開閉時刻　午後９時００分開始　　午後１０時３４分終了

エ　選挙会開設場所　日の出町役場　日の出町大字平井２７８０番地

オ　選挙立会人の数　３人

６．直接請求（条例の制定・改廃請求）等に関する審査

平成２５年度、直接請求などに関する審査等は、ありませんでした。

７．検察審査会

平成２５年度の検察審査会審査員候補者の日の出町割当人数、第１群１人、第３群１人、第４群１人を「くじ」で選びました。

８．裁判員候補者

日の出町における裁判員候補者割当て員数、２８人を「くじ」で選びました。

９．明るい選挙推進委員関係

明るい選挙推進委員１４人、明るい選挙話しあい、東京都明るい選挙推進大会への参加をはじめ、期日前投票所や投票日当日の投票立会人、開票立会人として従事しました。

１０．明るい選挙啓発ポスターコンクール

平成２５年度明るい選挙啓発ポスター作品審査会を９月１８日、役場庁議室において開催し、応募作品１７３点の中から日の出町の入選１０点、佳作２９点を選出しました。

なお、入選作品１０点については、東京都コンクールに出品しました。

学校名	応募総数
大久野小学校	４２人
平井小学校	３９人
本宿小学校	８３人
大久野中学校	７人
平井中学校	２人
合計	１７３人

１１．諸団体関係

各種関係団体の総会、会議、大会や研修会に参加。

西多摩郡町村選挙管理委員会連合会（平成25・26年度、日の出町委員長が会長）

東京都明るい選挙推進協議会（西多摩郡町村選挙管理委員会連合会会長職として）

東京都選挙事務運営協議会

監　査　委　員　会

監　査　委　員

1．監査委員

氏　名	住　所	備　考
古　山　喜一郎	日の出町大久野1178	学識経験者（平成23年6月より）
東　亨	日の出町平井4015	議会選出（平成25年9月16日まで）
濱　田　敏　郎	日の出町大久野1476	議会選出（平成25年9月17日より）

2．平成２５年度における監査、検査及び審査の実施状況

(1)　例月現金出納検査（地方自治法第２３５条の２第１項の規定による検査）
定期監査（地方自治法第１９９条第４項の規定による監査）
財政援助団体等監査（地方自治法第１９９条第７項の規定による監査）
決算審査及び基金の運用状況審査
（地方自治法第２３３条第２項及び第２４１条第５項の規定による審査）
財政健全化判断比率等審査（地方公共団体の財政の健全化に関する法律第３条第１項及び第２２条第１項の規定による審査）

年　月　日	監　査　件　名
２５．　４．２２	例月出納検査（一般会計・特別会計）
５．２２	例月出納検査（一般会計・特別会計）
６．２５	例月出納検査（一般会計・特別会計）
７．２２・２４	決算審査（一般会計・特別会計）
７．２９	例月出納検査（一般会計・特別会計）
７．２９	財政健全化判断比率等審査
８．２３	例月出納検査（一般会計・特別会計）
９．　２	平成２４年度決算審査報告
９．２４	例月出納検査（一般会計・特別会計）
１０．２２	例月出納検査（一般会計・特別会計）
１１．１１・１２	定期監査
１１．２５	例月出納検査（一般会計・特別会計）
１２．２５	例月出納検査（一般会計・特別会計）
２６．　１．２３	例月出納検査（一般会計・特別会計）
２．　７	財政援助団体等監査
２．２５	例月出納検査（一般会計・特別会計）
３．２５	例月出納検査（一般会計・特別会計）

(2)　住民監査請求監査

地方自治法第２４２条第１項の規定による監査

請求件数	受理件数	却下件数
	監査結果	
1	1	0
	一部勧告	

３．西多摩郡町村監査委員連合会

本会は、町村監査委員及び事務局職員の研修及び連絡調整を図る目的で、平成２５年度においても例年どおり、次の事業が行われた。

年　月　日	会　議　名	件　　名
25.　5. 22	役員会	1．平成２５年度定期総会について 2．表彰者選考について
5. 22	定期総会	1．平成２４年度事業報告について 2．平成２４年度歳入歳出決算及び監査報告について 3．平成２４年度事業計画(案)について 4．平成２５年度歳入歳出予算（案）について
11. 20・21	西多摩郡町村監査委員連合会研修視察	長野県上田市 「食事から変えよう子供たちの暮らし」 講師　食育アドバイザー　大塚　貢　氏
26.　1. 17	第２回 都市監査研修会	テーマ　「地方公共団体での資産の管理を考える」 講　師　(株)日本公会計総合研究所 代表取締役 公認会計士　金子邦博　氏

農　業　委　員　会

農　業　委　員　会

1．会議、協議会等開催件数

件　　名	平成２５年度	平成２４年度	平成２３年度
農業委員会総会	１１回	１３回	１１回
農業委員協議会	１２回	１２回	１２回
農業委員研修会	２回	２回	１回
相続税納税猶予制度対象農地利用状況調査	１回	１回	１回
全国農業委員会会長大会	１回	１回	１回
全国農業委員会会長代表者集会	１回	１回	１回
農業委員会地区別検討会	２回	２回	２回
農業委員会活動研究会	２回	２回	２回
農業委員会会長研究集会	１回	１回	１回
農業委員会組織・活動検討会	２回	２回	２回
農業委員会主任職員協議会	３回	３回	３回
農地担当者会議	１回	１回	１回
農業委員・農業者大会	１回	１回	１回
東京都農業会議通常総会	２回	２回	２回
西多摩地方農業委員会連合会総会	１回	１回	１回
西多摩地方農業委員会連合会職員会総会・研修会	２回	２回	２回
合　　計	４５回	４７回	４４回

2．農地法に基づく各種申請、届出処理状況、転用面積

年度／内訳	平成２５年度	平成２４年度	平成２３年度
第３条申請	５件	３件	５件
第４条申請	１件	—	２件
第４条届出	４件	４件	９件
第５条申請	９件	７件	１件
第５条届出	３６件	２３件	２７件
第２０条申請		—	—
非農地証明	２件	３件	２件
合　計	５７件	４０件	４６件

３．農地転用の状況

年度 内訳	平成２５年度	平成２４年度	平成２３年度
市街化区域	15,904. 26 ㎡	7,145.78 ㎡	21,132.46 ㎡
市街化調整区域	6,572. 85 ㎡	14,683.82 ㎡	528.32 ㎡
合　　計	22,477. 11 ㎡	21,829.60 ㎡	21,660.78 ㎡

※平成24年度の市街化調整区域の農地転用面積については、
特別養護老後老人ホーム新築、移転に伴う転用。
（平成24年度　新築１件・移転１件）

４．各種証明書発行事務

区　　分	平成２５年度	平成２４年度	平成２３年度
許可証明	８件	４件	３件
受理証明	６件	７件	１０件
耕作証明	５件	２件	３件
受付証明	２件	２件	０件
買受適格者証明	０件	０件	０件
合　　計	２１件	１５件	１６件

５．農地パトロールの実施

毎年、農地管理推進月間を設定し相続税納税猶予適用農地を対象に耕作状況、農地の肥培管理状況調査を実施

年　度	平成２５年度	平成２４年度	平成２３年度
実施日	１０月２５日	１０月２４日	１０月２５日

６．農業委員会だより「ひので大地」の発行

農業者及びこれからを担う子供たちに農業に興味を持ってもらうための情報提供

農業委員

職　名	氏　名	住　　所	職　名	氏　名	住　　所
会　　長	宮田　昇	大久野 8094	委　　員	橋本　力太郎	大久野 6060
職務代理	森田　繁太郎	平井　3650	委　　員	青木　崇	平井　3956
委　　員	木住野　佑治	平井　2370	委　　員	北島　清司	大久野 3321
委　　員	宮岡　岩雄	大久野 8109	委　　員	原　清	大久野 6993
委　　員	野口　隆昭	平井　2362	委　　員	馬場　敏明	大久野 1643
委　　員	森田　平太朗	大久野 2863	委　　員	野口　静雄	大久野 299
委　　員	小川　昌夫	平井　1895	委　　員	神田　功	平井　3284
委　　員	辻本　泰啓	平井　993	委　　員	神田　芳男	平井　2985

固定資産評価審査委員会

固定資産評価審査委員会

（設置根拠）

地方税法第４２３条の規定に基づき、市町村に固定資産評価審査委員会を置く。

１．平成25年度審査申出件数

０件（前年度　０件）

２．固定資産評価審査委員会

平成２６年２月１９日(木)　開催

３．固定資産評価審査委員（３名）

委員　青木庸夫　　住所：大字大久野 4964 番地
（任期：平成 23 年 6 月 1 日～平成 26 年 5 月 31 日）

委員　福嶋誠一郎　住所：大字平井 1900 番地 1
（任期：平成 23 年 12 月 2 日～平成 26 年 12 月 1 日）

委員　須﨑安通　　住所：大字大久野 451 番地
（任期：平成 24 年 9 月 3 日～平成 26 年 9 月 30 日）

平成25年度行政事務報告書

平成26年8月発行

編集・発行　日の出町企画財政課

〒190-0192
東京都西多摩郡日の出町大字平井2780

ＴＥＬ　042-597-0511

PRINTED WITH SOYINK™ 地球環境にやさしい大豆油インク

再生紙を使用しています。